

robot coupe®



COMBINÉS

DISQUES

COUPE
LÉGUMES

CUTTERS

ROBOT COOK®

BLIXER®

KITCHEN
BLENDERS

MIXERS

EXTRACTEURS
DE JUS

TAMIS

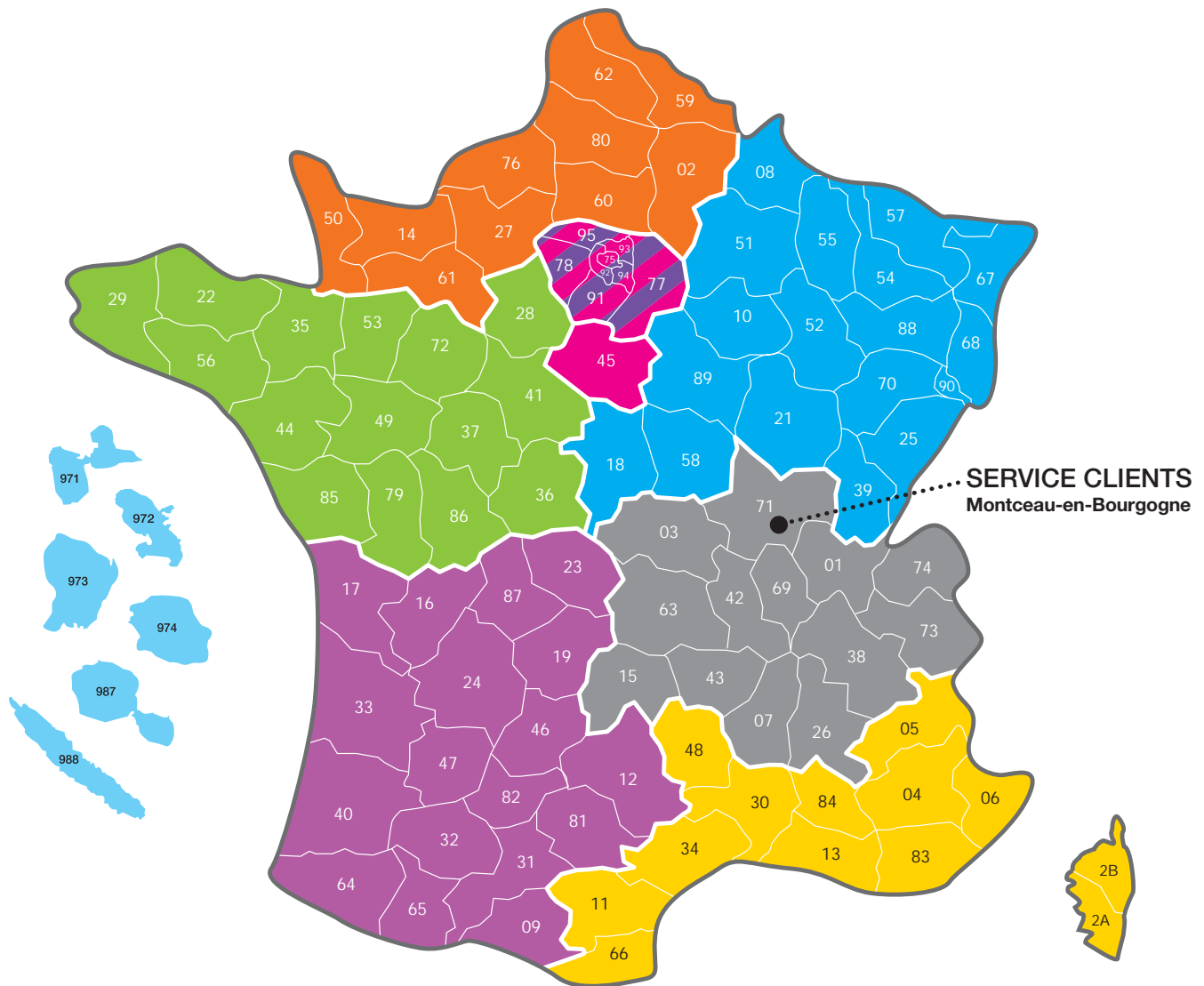
BATTEURS

ÉPILUCHEUSES
ESSOREUSE

TRANCHEUR
À PAIN


TARIF
2023





RÉGION 1

Service Clients : 03 85 69 50 02
france2@robot-coupe.fr
 Responsable régional
 CHR et Points de vente :
 Nicolas PRIGENT 06 80 04 81 79

RÉGION 2

Service Clients : 03 85 69 50 02
france2@robot-coupe.fr
 Responsable régional Grande
 Cuisine et Métiers de Bouche :
 Adrien DERET 06 60 25 61 99

RÉGION 3

Service Clients : 03 85 69 50 05
france5@robot-coupe.fr
 Responsable régional :
 Nina KLEIN 06 62 72 64 35

RÉGION 4

Service Clients : 03 85 69 50 03
france3@robot-coupe.fr
 Responsable régional :
 Eric CHARLEMAGNE 06 80 18 67 03

RÉGION 5

Service Clients : 03 85 69 50 03
france3@robot-coupe.fr
 Responsable régional :
 Mathieu LEMONNIER 06 08 91 59 50

RÉGION 6

Service Clients : 03 85 69 50 04
france4@robot-coupe.fr
 Responsable régional :
 Hervé BRUNIN 06 07 81 26 01

RÉGION 7

Service Clients : 03 85 69 50 04
france4@robot-coupe.fr
 Responsable régional :
 Romain BOUVET 06 80 07 08 77

RÉGION 8

Service Clients : 03 85 69 50 05
france5@robot-coupe.fr
 Responsable régional :
 Gregory MIGNOT 06 16 13 01 43

DOM-TOM

Service Clients : 03 85 69 50 01
france1@robot-coupe.fr
 Directeur commercial France :
 Richard DEMONCY

Directeur Commercial France : **Richard DEMONCY**
 Chef des Ventes : **Nina KLEIN**

SERVICE CLIENTS :
 12, avenue du Maréchal Leclerc - BP 134
 71305 Montceau-en-Bourgogne cedex
france@robot-coupe.fr - www.robot-coupe.fr

LES NOUVEAUTÉS

robot coupe®

PAGE **44**

EASYCLEAN XPRESS

La solution zéro déchet pour nettoyer les grilles macédoines EXPERT.



NOUVEAU

PAGE **47**

EQUIPEMENT FRITES 6x6

La plus grande gamme d'équipements frites du marché s'enrichit d'une nouvelle taille de frites 6x6mm.



NOUVEAU

PAGE **142**

GAMME COMPACTE CMP

Nouvelle gamme CMP encore plus robuste : nouvelle poignée, bloc moteur inox avec ergot intégré et nouveau système breveté EasyPlug.



NOUVEAU

LES NOUVEAUTÉS

robot coupe[®]

PAGE **145**

GAMME LARGE MP ULTRA

Nouvelle poignée amovible EasyGrip pour MP 550 Ultra et MP 600 Ultra



NOUVEAU

PAGE **156**

EXTRACTEURS DE JUS AUTOMATIQUES

Nouvel Extracteur de Jus Automatique J 80 Buffet idéal pour le libre-service.



NOUVEAU

PAGE **169**

BATTEUR MÉLANGEUR : RM 8 SANS PRISE ACCESSOIRE

La gamme de Batteurs-Mélangeurs s'enrichit d'un nouveau modèle RM 8 sans prise accessoire.



NOUVEAU

LES NOUVEAUTÉS

robot coupe®

PAGE **126**

KITCHEN BLENDERS

Nouvelle gamme composée de 2 modèles BL 3 et BL 5.

Leur Technologie exclusive X-Flow assure une turbulence maximale dans la cuve.
Une finesse absolue en quelques secondes.

PUISSANT
& DURABLE



NOUVEAU



robot coupe®

L'INNOVATION AU CŒUR DE NOTRE HISTOIRE

Depuis 1961, c'est en France, patrie de la gastronomie, que Robot-Coupe conçoit, développe et fabrique tous ses produits.



PLUS DE 60 ANS D'INNOVATIONS

PLUSIEURS CENTAINES DE BREVETS EXCLUSIFS

1961 : 1^{er} Coupe-Légumes
1966 : 1^{er} Cutter vertical



1960 / 1970

1970 / 1980



1970 : 1^{er} combiné Cutter / Coupe-Légumes
1975 : Gammes Cutters et Combinés

1980 : 1^{er} Blixer = Cutter / Blender
1986 : 1^{er} Coupe-Légumes CL 50



1990 / 2000



1990 : Gamme Coupe-Légumes
1996 : 1^{er} Mixer Plongeant avec Pied démontable

2000 : Gamme Mixers Plongeants
2008 : 1^{er} Extracteur de jus automatique
2012 : 1^{er} Cutter Blender chauffant Professionnel



AUJOURD'HUI

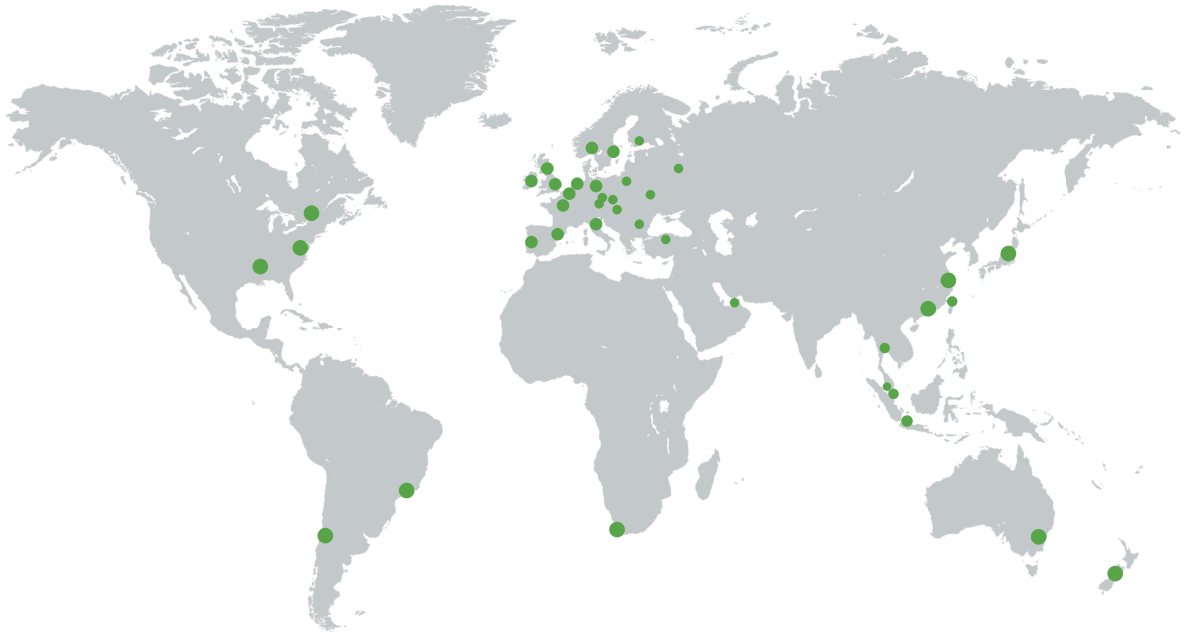
2020 : Lancement nouvelle gamme Extracteurs de jus et 13 nouveaux modèles de table grande capacité Combinés, Cutters et Blixer
2022 : Lancement nouvelle gamme Kitchen Blenders



Ce pictogramme  au fil des pages, vous indique toutes les innovations Robot-Coupe®


robot coupe®

LEADER MONDIAL IMPLANTÉ DANS PLUS DE 130 PAYS



UN ENGAGEMENT MONDIAL AUSSI BIEN QUE LOCAL

Présent dans plus de 130 pays, Robot-Coupe déploie un savoir-faire de leader mondial, constamment adapté aux différentes formes de cuisines locales. Partout dans le monde, nos équipes assistent en permanence distributeurs et professionnels de la restauration au plus près de leurs besoins spécifiques.



UNE CULTURE DE L'ENGAGEMENT



CONCEVOIR ET FABRIQUER EN FRANCE

Les produits Robot-Coupe sont tous conçus et fabriqués en France pour garantir le meilleur niveau de qualité et vous assurer des performances inégalées. Nos produits intègrent en permanence l'excellence des technologies à la pointe de leur évolution.

INNOVER ET DURER

Parce que nous avons à cœur de mieux répondre à vos besoins, l'innovation est au centre de notre action pour anticiper vos exigences.

Nous nous engageons à vous offrir des produits performants et durables au-delà des normes en vigueur, avec des choix techniques et industriels adaptés pour garantir la durabilité, l'entretien et la réparabilité des produits.



INSPIRER ET SATISFAIRE

Etre votre partenaire en cuisine stimule notre recherche et développement pour penser, améliorer et créer de nouveaux usages à tous nos produits.

Votre satisfaction est notre priorité pour construire une relation de confiance durable et vous permettre d'exprimer toute votre créativité culinaire.

robot coupe®

UNE ENTREPRISE ENGAGÉE DANS LE DÉVELOPPEMENT DURABLE

Depuis de nombreuses années, Robot-Coupe s'est investi dans une politique de responsabilité sociale et éthique qui s'articule autour de 4 thématiques.

“ Nos machines **robustes**
sont conçues pour **durer** ”


“ Nous **dépassons toutes les exigences** en vigueur
pour garantir des **performances**
irréprochables ”



“ Nos **partenaires sont basés en Europe**
et nous les accompagnons dans la mise en place
de **démarches durables** ”

“ **100%** de nos machines
sont réparables et recyclables
à plus de 95% ”

DES ENGAGEMENTS CONCRETS TOUT AU LONG DE LA VIE DES PRODUITS



LA CONCEPTION


Des produits conçus pour durer :

- Une qualité et durabilité des matériaux utilisés dans nos machines.
- Des machines associant performance et économie d'énergie tout au long de leur utilisation.
- 100% de nos produits sont réparables.
- Une disponibilité des pièces détachées plus de 10 ans après l'arrêt des produits.

LA PRODUCTION

Éthique et responsable :

- Une conformité aux normes les plus exigeantes.
- Une application de la directive ROHS (non-utilisation de substances nocives) et intégration des futures normes telle que l'EuP (Energy Using Product).
- Un choix de partenaires européens permettant une réduction des transports et de leur impact écologique.



LES RESSOURCES

Une gestion durable des ressources :

- Une réduction des emballages dès la conception et une diminution des déchets de production.
- Une précision des machines réduisant le gaspillage en cuisine.
- Des produits recyclables à plus de 95%.
- Une participation aux modalités de collecte et de recyclage en vigueur dans chaque pays.



LES HOMMES

Une entreprise socialement engagée :

- Une politique de développement individuel de nos collaborateurs et une promotion de l'éthique.
- Un respect des standards de l'Organisation Internationale du Travail.
- Un partage de nos exigences RSE avec nos partenaires et leur accompagnement dans cette démarche.



robot coupe®

À VOTRE SERVICE

Robot-Coupe n'est pas seulement un fabricant. C'est une entreprise humaine dont les qualités d'écoute et de service sont mises en oeuvre dans le monde entier pour améliorer le quotidien des professionnels. Le client dicte notre action et son accompagnement.

UNE PRÉSENCE SUR LE TERRAIN

Robot-Coupe est à vos côtés :

- Démonstration des dernières machines Robot-Coupe
- Audit de votre matériel de cuisine
- Formation technique au sein de votre restaurant ou dans les cuisines Robot-Coupe
- Accompagnement dans le suivi de vos machines, en terme de réparation, entretien et remplacement de pièces détachées
- Partage d'expériences



“ Un partenaire de confiance qui m'apporte une véritable tranquillité d'esprit ”

Faites une demande de démonstration sur notre site internet robot-coupe.com



UN SERVICE AU QUOTIDIEN

Robot-Coupe vous guide dans l'usage de votre machine :



1 Scannez le QR Code de votre machine



 **Easy Guide**

- 2 • Obtenez l'accès de votre page produit sur robot-coupe.com et consultez tous les contenus qui faciliteront votre quotidien : vidéos de formation à l'utilisation, au nettoyage et à l'entretien, accessoires, notices d'utilisation et de sécurité.

UN PARTENAIRE DE CONFIANCE



Un service clients de qualité

Robot-Coupe dispose d'une équipe dédiée pour répondre à toutes les questions et guider dans le choix des équipements : devis, commandes, facturation, organisation du transport... La livraison des machines et accessoires est assurée avec fiabilité dans les 48h. Les pièces détachées sont expédiées sous 24h, grâce au site SAV. Plus de 98% des commandes sont expédiées selon le délai convenu.



Une assistance technique pointue

Robot-Coupe a complété son dispositif par une équipe spécialisée et formée pour apporter un conseil technique efficace et rapide : aide au diagnostic, réparations, modalités d'entretien, tutoriels vidéo...



Un centre de logistique performant

Robot-Coupe rassemble dans un entrepôt tout son stock de machines et pièces détachées pour garantir les délais de livraison rapide. Plus de 90% des références sont disponibles sur stock. Une équipe de préparateurs a pour mission de suivre, organiser avec soin les commandes et assurer la traçabilité des expéditions.



Un service après-vente efficace

Le site internet savfrance.robot-coupe.fr est un outil précis et rapide pour s'informer et/ou commander :

- Consultation des pièces détachées avec des schémas éclatés, schémas électriques.
- Recherche multicritères par prix, références, N° de série, nom du modèle...
- Commande en temps réel de pièces détachées.

robot coupe®

VOUS ACCOMPAGNE

- | | | |
|---|---|---|
| <p>1 MIDI CATALOGUE
France
Réf. 450 899</p> | <p>2 GUIDE SÉLECTION
Disques
Réf. 430 401</p> | <p>3 LIVRE RECETTES
Solutions Fraîcheur et Vitamines - Réf 451 537
Solutions Nutrition Santé - Réf 451 530
Robot Cook - Réf 450 957</p> |
|---|---|---|



SUR LES SALONS EN 2023



<p>Sirha - Lyon Rest'hôtel - Tours Sandwich & Snack show - Paris Restauro - Paris</p>	<p>du 19 au 23 Janvier 12 et 13 Mars 12 et 13 Avril 21 Juin</p>	<p>Serbotel - Nantes Salon Alpin - Albertville Exp'hôtel - Bordeaux</p>	<p>du 22 au 25 Octobre du 07 au 10 Novembre du 19 au 21 Novembre</p>
---	---	---	--

DANS VOS MAGASINS & SHOWROOMS



Set 3 displays

Réf. 451 581 / Prix : 150€

Dimensions : L126 x H60 x P40 cm



ILV Disques R 301 Réf. 450 367



ILV Disques CL 50 Réf. 450 366



Présentoir mixte

Réf. 450 421 / Prix : 230€

Fronton seul : Réf. 450 767



Présentoir mixers plongeants

Réf. 407 435 / Prix : 230€

Fronton seul : Réf. 430 323



PLV Micromix Réf. 451 007 / Prix : 65€

Présentoir 3 machines

Réf. 407 818 / Prix : 350€

Fronton seul : Réf. 430 356

robot coupe®

VOUS ACCOMPAGNE

AVEC TOUTES NOS VIDEOS SUR LA CHAÎNE YOUTUBE



Vidéo Robot-Coupe R 301 Ultra



Vidéo Robot-Coupe CL 50 Ultra



Vidéo Robot-Coupe J 100

VIDÉOS AUSSI SUR
robot-coupe.fr

SUR NOS RESEAUX SOCIAUX



LinkedIn
robot-coupe-official



Facebook
RobotCoupeOfficial



Youtube
Robot-Coupe Official



Instagram
robotcoupe_official

ET AVEC NOTRE SERVICE APRES-VENTE

Commande Pièces détachées sur notre site internet SAV.

Support Online
pour nous remonter toutes vos demandes au sujet de commandes non conformes, de demandes de supports techniques ou de dommages transports.

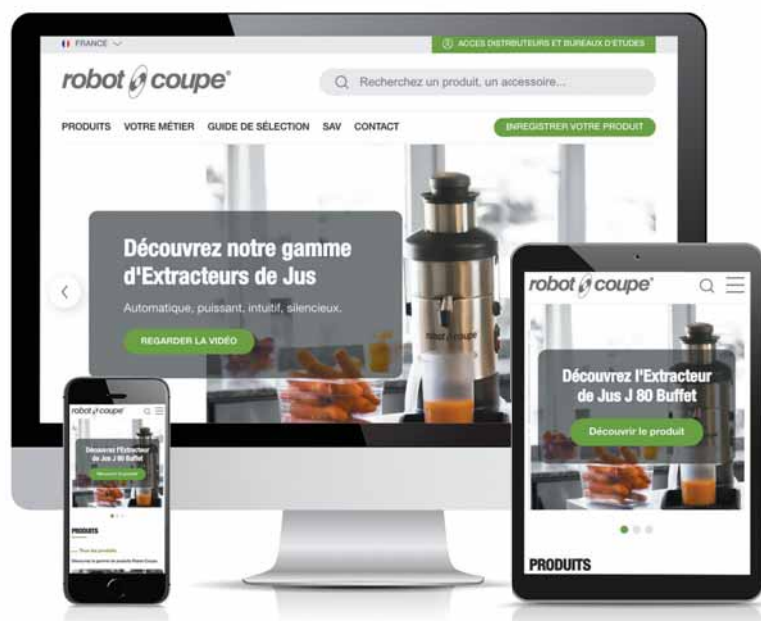
Vidéos SAV
Destinées à former vos techniciens.

En qualité de distributeur Robot-Coupe, bénéficiez de 5% de remise supplémentaire en commandant directement vos pièces détachées sur notre site internet.

UN SITE INTERNET COMPLET



NOUVEAU

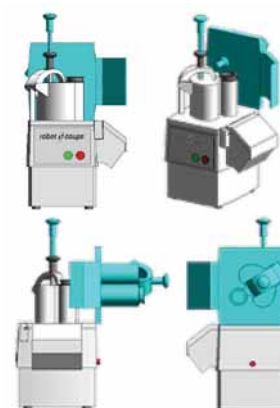


- **Design réactif et convivial:** accès facile aux informations quel que soit votre appareil (ordinateur de bureau, mobile, tablette)
- **Formez-vous avec nos vidéos :** découverte, mise en service, utilisation et entretien !

POUR VOUS, DISTRIBUTEURS ET BE



- **Accès réservé :** consultez et téléchargez fiches spécifications, documentations commerciales, notices techniques pour vos DOE, figurines aux formats DWG, DXF, IFC et RFA, ainsi que les fiches consignes et sécurité.



POUR VOS CLIENTS

- **Guide de sélection :** trouver la bonne machine en quelques clics seulement.
- **Enregistrez votre machine :** téléchargez la notice d'utilisation et les fiches consignes de sécurité.

robot coupe®

DES SOLUTIONS POUR TOUS LES MÉTIERS

RESTAURATION COMMERCIALE



RESTAURATION RAPIDE

Fast-Food
Fast-Good
Bars à jus
Vente à emporter
Saladeries-Sandwicheries
Cafétérias Self-Service
Food Courts



RESTAURATION COLLECTIVE



RESTAURATION SCOLAIRE

Crèches
Ecoles maternelles
et primaires
Collèges - Lycées
Universités
Cuisines centrales



ARTISANS ET GMS



BOULANGERS PÂTISSIERS

Boulangers
Pâtisseries
Salons de thé
Glaciers
Chocolatiers
Confiseurs



RESTAURATION COMMERCIALE

RESTAURATION A TABLE

Brasseries
Restaurants traditionnels
Restaurants à thèmes
Restaurants de chaînes
Restaurants bistro
Restaurants gastronomiques

RESTAURATION HÔTELIÈRE

Hôtels toutes catégories
Banqueting
Centres de vacances
Campings
Restaurant du personnel



RESTAURATION COLLECTIVE

RESTAURATION D'ENTREPRISE

Restaurants d'entreprises
Restaurants administratifs
Bases vies
Armées
Prisons
Cuisines Centrales

RESTAURATION SANTÉ

Maisons de retraite - EHPAD
Hôpitaux-Cliniques
Centres d'Accueil Spécialisés
Cuisines Centrales



ARTISANS ET GMS

CHARCUTIERS TRAITEURS

Bouchers-Charcutiers
Poissonniers
Traiteurs organisateur
de réception

SUPERMARCHÉS HYPERMARCHÉS

Fraîche-découpe
Primeurs
Bar à jus
Traiteurs
Snacking
Food Courts





AMÉLIORER LE QUOTIDIEN DE L'UTILISATEUR

Moins de tâches manuelles pour plus de confort



GAGNER DU TEMPS

Augmenter la productivité

JUS ULTRA-FRAIS
2L = 1min



FRITES MAISON
20kg = 4min



MACÉDOINE
10kg = 2min



SOUPE
45L = 6min



MAYONNAISE
2L = 1min



LÉGUMES ÉMINCÉS
300kg = 1h



coupe®



Exemples :

GAGNER DE L'ARGENT

Retour sur investissement en moins de 6 mois !



Investir dans un CL 50
= **Economiser** 1 heure de travail
par jour.



Investir dans un Robot Cook
= **Economiser** 20 minutes par
service.



BOOSTER SA CRÉATIVITÉ

Laisser libre cours à son imagination



SATISFAIRE LES CONSOMMATEURS



**ORIGINE ET FRAÎCHEUR
DES PRODUITS**



FAIT MAISON



LOCAL



PRODUITS DE SAISON

GUIDE DE SÉLECTION PAR SECTEURS D'ACTIVITÉ

S'inscrit dans la procédure HACCP

SANTÉ : HÔPITAUX - CLINIQUES - MAISON DE RETRAITE - CRÈCHES

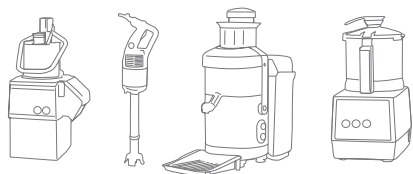
NOMBRE DE COUVERTS/JOUR :	JUSQU'À 150		150 / 350		350 / 700		PLUS DE 700	
	FRAIS	50% FRAIS + 50% autres gammes	FRAIS	50% FRAIS + 50% autres gammes	FRAIS	50% FRAIS + 50% autres gammes	FRAIS	50% FRAIS + 50% autres gammes
Matériel préconisé :	↓	↓	↓	↓	↓	↓	↓	↓
LÉGUMERIE	EP 10 ES 10	ES 10	EP 10 ES 10	EP 10 ES 10	EP 25 ES 10	EP 15 ES 10	EP 25 ES 10	EP 25 ES 10
ZONE DE PRÉPARATION	CL 50 R 5 - 2V MP 350 RM 8	CL 50 R 4 MP 350 RM 8	CL 52 R 7 V.V. MP 450 RM 8	CL 52 R 7 V.V. MP 450 RM 8	CL 55 ⁽¹⁾ R 10 V.V. MP 550 RM 8	CL 52 R 8 MP 550 RM 8	CL 60 V.V. ⁽²⁾ R 10 V.V. MP 600 RM 8	CL 60 ⁽¹⁾ R 10 MP 600 RM 8
PRÉPARATION DE RÉGIME ET MIXÉS	Blixer 4 Blixer 4 V.V. CMP 250 V.V.	Blixer 4 Blixer 4 V.V. CMP 250 V.V.	Blixer 5 - 2V CMP 300 V.V.	Blixer 5 - 2V CMP 300 V.V.	Blixer 7 V.V. CMP 350 V.V.	Blixer 5 - 2V CMP 350 V.V.	Blixer 30 CMP 350 V.V.	R 10 Blixer 30 CMP 350 V.V.
DISTRIBUTION	TP 180 J 80	TP 180 J 80	TP 180 J 80	TP 180 J 80	TP 180 J 100	TP 180 J 100	TP 180 J 100	TP 180 J 100

ÉDUCATION : ÉCOLES - COLLÈGES - LYCÉES - CROUS / RESTAURATION D'ENTREPRISES

NOMBRE DE COUVERTS/JOUR :	JUSQU'À 150		150 / 350		350 / 700		PLUS DE 700	
	FRAIS	50% FRAIS + 50% autres gammes	FRAIS	50% FRAIS + 50% autres gammes	FRAIS	50% FRAIS + 50% autres gammes	FRAIS	50% FRAIS + 50% autres gammes
Matériel préconisé :	↓	↓	↓	↓	↓	↓	↓	↓
LÉGUMERIE	EP 10 Combinée	ES 10	EP 15 Combinée	EP 10 Combinée	EP 25 ES 10	EP 25 ES 10	EP 25 ES 10	EP 25 ES 10
ZONE DE PRÉPARATION	CL 50 R 4 V.V. MP 350 RM 8	CL 50 R 3 MP 350 RM 8	CL 52 R 5 V.V. MP 450 RM 8	CL 52 R 3 MP 450 RM 8	CL 55 ⁽¹⁾ R 7 V.V. MP 550 RM 8	CL 52 R 5 - 2V MP 550 RM 8	CL 60 V.V. ⁽¹⁾ R 10 - R 10 V.V. MP 600 RM 8	CL 55 ⁽¹⁾ R 10 MP 600 RM 8
DISTRIBUTION	TP 180 J 80	TP 180 J 80	TP 180 J 80	TP 180 J 80	TP 180 J 100	TP 180 J 100	TP 180 J 100	TP 180 J 100

AUTRES SECTEURS D'ACTIVITÉS : consultez votre responsable commercial Robot-Coupe

⁽¹⁾ 2 goulottes
⁽²⁾ 3 goulottes



COLLECTION DE DISQUES

PAGE 40

COUPE-LÉGUMES

PAGE 54

CUTTERS

PAGE 80

ROBOT COOK®

PAGE 102

BLIXER®

PAGE 106

KITCHEN BLENDERS

PAGE 126

MIXERS PLONGEANTS

PAGE 132

EXTRACTEURS DE JUS

PAGE 154

TAMIS AUTOMATIQUES

PAGE 161

BATTEURS MÉLANGEURS

PAGE 166

ÉPLUCHEUSES ESSOREUSE

PAGE 170

DONNÉES TECHNIQUES

(dimensions, poids...) PAGE 176

TRANCHEUR À PAIN

PAGE 175

COMBINÉS

CUTTERS & COUPE-LÉGUMES



2 MACHINES EN UNE !

Compact et multifonction, le Combiné cutter & coupe-légumes de Robot-Coupe est l'allié au quotidien des Chefs dans toutes les cuisines mêmes les plus petites.



COMBINÉS

CUTTERS & COUPE-LÉGUMES

Couvercle :
Prévu pour permettre **d'ajouter des liquides ou ingrédients** en cours de fabrication.

Poignée ergonomique pour une **manipulation aisée de la cuve**.

Easy Guide

Variation de vitesse :
de 300 à 3 500 tr/mn pour une plus grande variété d'applications.



Redémarrage automatique par le poussoir : confort de travail et rapidité d'exécution.

Ejection latérale : gain de place et confort d'utilisation.



INNOVATION

Couteau fond de cuve, pour travailler aussi bien les petites que les grandes quantités. Couteau lisse amovible inclus. Couteaux cranté et denté disponibles en option.



Gamme de **28 disques disponibles** en option.















Scannez ce QR-Code pour voir le combiné en action.

FONCTION CUTTER

	Couteau lisse En standard	→		HACHAGES GROS		HACHAGES FINS		SAUCES, ÉMULSIONS
	Couteau cranté SPÉCIAL Broyages Pâtisserie	→		PÉTRISSAGES		BROYAGES		
	Couteau denté SPÉCIAL Herbes Épices	→		HACHAGES D'HERBES		HACHAGES D'ÉPICES		

FONCTION COUPE-LÉGUMES

	ÉMINCÉ			BÂTONNET / JULIENNE	
	ONDULÉ			+ MACÉDOINE*	
	RÂPÉ			+ FRITE*	

* Pour R 402, R 402 V.V, R 502, R 502 V.V, R 752, R 752 V.V.

FONCTION EXTRACTEUR DE JUS & COULIS*

- Extraction de jus de fruits et légumes pour mises en bouche, verrines, sauces, soupes, sorbets et glaces, smoothies, confitures, pâtes de fruits...
- Fonction coulis pour extraire des jus riches en pulpe de fruits et légumes cuits ou à chair tendre.

FONCTION PRESSE-AGRUMES

- Pour tout type d'agrumes.



* Disponible pour R 201 XL, R 211 XL, R 301, R 301 Ultra, R 401, R 402, R 402 V.V.



RÂPÉ / ÉMINCÉ / ONDULÉ / BÂTONNET - JULIENNE

R 201 XL



EN OPTION
23
DISQUES

EN OPTION
3
COUTEAUX

2,9 L

- Monophasé
- 1 vitesse
- Ejection cuve
- Kit extracteur de jus et coulis*

R 101 XL



EN OPTION
23
DISQUES

EN OPTION
3
COUTEAUX

1,9 L

- Monophasé
- 1 vitesse
- Ejection cuve

R 211 XL



EN OPTION
23
DISQUES

EN OPTION
3
COUTEAUX

2,9 L

- Monophasé
- 1 vitesse
- Kit extracteur de jus et coulis*

R 301 Ultra



EN OPTION
23
DISQUES

EN OPTION
3
COUTEAUX

3,7 L

- Monophasé
- 1 vitesse
- Kit extracteur de jus et coulis*

R 301



EN OPTION
23
DISQUES

EN OPTION
3
COUTEAUX

3,7 L

- Monophasé
- 1 vitesse
- Kit extracteur de jus et coulis*



RÂPÉ / ÉMINCÉ / ONDULÉ / BÂTONNET - JULIENNE

+ MACÉDOINE + FRITE

R 402 V.V.



EN OPTION
+de
28
DISQUES

EN OPTION
+de
3
COUTEAUX

4,5 L

- Monophasé
- Vitesse variable
- Kit extracteur de jus et coulis*

R 402



EN OPTION
+de
28
DISQUES

EN OPTION
+de
3
COUTEAUX

4,5 L

- Monophasé ou triphasé
- 2 vitesses
- Kit extracteur de jus et coulis*

R 401



EN OPTION
+de
23
DISQUES

EN OPTION
+de
3
COUTEAUX

4,5 L

- Monophasé
- 1 vitesse
- Kit extracteur de jus et coulis*

R 502 V.V.



EN OPTION
+de
50
DISQUES

EN OPTION
+de
3
COUTEAUX

5,9 L

- Monophasé
- Vitesse variable
- R-Mix®
- Accessoire presse-purée*

R 502



EN OPTION
+de
50
DISQUES

EN OPTION
+de
3
COUTEAUX

5,9 L

- Triphasé
- 2 vitesses
- Accessoire presse-purée*

R 752 V.V.



EN OPTION
+de
50
DISQUES

EN OPTION
+de
3
COUTEAUX

7,5 L

- Monophasé
- Vitesse variable
- R-Mix®
- Equipement presse-purée*

R 752



EN OPTION
+de
50
DISQUES

EN OPTION
+de
3
COUTEAUX

7,5 L

- Triphasé
- 2 vitesses
- Equipement presse-purée*

*Accessoire en option

R-Mix® : Fonction mélange en rotation inverse

Modèles	Quantité maximum en fonction cutter	Débit horaire en fonction coupe-légumes	Nombre de couverts
R 101 XL	0,8 kg	20 kg/h	1 à 50
R 201 XL	1,0 kg	25 kg/h	1 à 50
R 211 XL	1,0 kg	40 kg/h	1 à 50
R 301 / R 301 Ultra	1,5 kg	50 kg/h	1 à 100
R 401 / R 402 / R 402 V.V.	2,5 kg	50 kg/h	1 à 100
R 502 / R 502 V.V.	3,2 kg	150 kg/h	50 à 300
R 752 / R 752 V.V.	3,8 kg	250 kg/h	200 à 600

COMBINÉS CUTTERS & COUPE-LÉGUMES



R 101 XL

Moteur asynchrone	✓
Puissance	450 W
Voltage	Monophasé 230 V
Vitesse	1 500 tr/mn
Pulse	✓
Cutter	Cuve 1,9 L matériau composite
Couteau	Lames lisses en inox - Inclus
Coupe-légumes	Goulotte demi-lune Goulotte cylindrique Ø 58 mm
Ejection	Dans la cuve
Disques	Eminceur 2 mm, Râpeur 2 mm - Inclus



R 201 XL

	✓
Puissance	550 W
Voltage	Monophasé 230 V
Vitesse	1 500 tr/mn
	✓
Cutter	Cuve 2,9 L matériau composite avec poignée
Couteau	Lames lisses en inox - Inclus
Coupe-légumes	Goulotte demi-lune Goulotte cylindrique Ø 58 mm
Ejection	Dans la cuve
Disques	Eminceur 2 mm, Râpeur 2 mm - Inclus

Choisissez votre modèle :



Scannez ce QR-Code pour voir les combinés en action.

R 101 XL	Réf.	€
R 101 XL 230V/50/1	22580	580
2 disques		

R 201 XL	Réf.	€
R 201 XL 230V/50/1	22570	915
2 disques		

Collection complète de disques page 42



Choisissez vos options :



Options	R 101 XL		R 201 XL	
	Réf.	€	Réf.	€
Couteau cranté Spécial Broyages Pâtisserie	27138	103	27138	103
Couteau denté Spécial Herbes Épices	27061	103	27061	103
Couteau lisse supplémentaire	27055	92	27055	92
Kit extracteur de jus et de coulis	-	-	27393	310
Accessoire presse-agrumes	-	-	27392	186



R 211 XL

Moteur asynchrone	✓
Puissance	550 W
Voltage	Monophasé 230 V
Vitesse	1 500 tr/mn
Pulse	✓
Cutter	Cuve 2,9 L matériau composite avec poignée
Couteau	Lames lisses en inox - Inclus
Coupe-légumes	Goulotte demi-lune Goulotte cylindrique Ø 58 mm
Ejection	Continue
Disques	Eminceur 2 mm, Eminceur 4 mm, Râpeur 2 mm, Bâtonnet-Julienne 2x2 mm - Inclus

Choisissez votre modèle :

R 211 XL	Réf.	€
R 211 XL 230V/50/1	2124	1 140
4 disques		

Collection complète de disques page 42



R 211 XL		
Options	Réf.	€
Couteau cranté Spécial Broyages Pâtisserie	27138	103
Couteau denté Spécial Herbes Épices	27061	103
Couteau lisse supplémentaire	27055	92
Kit extracteur de jus et de coulis	27393	310
Accessoire presse-agrumes	27392	186



KIT EXTRACTEUR DE JUS ET COULIS

- Extraction de jus de fruits et légumes pour mises en bouche, verrines, sauces, soupes, sorbets et glaces, smoothies, confitures, pâtes de fruits...
- Fonction coulis pour extraire des jus riches en pulpe de fruits et légumes cuits ou à chair tendre.
- Fonction presse-agrumes pour tout type d'agrumes.
- Remplace de nombreux outils manuels :

FONCTION COULIS

+

FONCTION PRESSE-AGRUMES



Goulotte grande
capacité 75x90 mm



Scannez ce QR-Code
pour voir cette fonction
en action.



COULIS DE FRAMBOISES
POUR SORBETS



COULIS POUR VERRINES



LAIT DE COCO



JUS DE CITRON



TARTE AU CITRON



JUS D'ORANGE



	Réf.	€
Kit Extracteur de jus et coulis pour R 201 XL / R 211 XL	27393	310
Kit Extracteur de jus et coulis pour R 301 / R 301 Ultra / R 401 / R 402 / R 402 V.V	27396	310
Accessoire presse-agrumes pour R 201 XL / R 211 XL	27392	186
Accessoire presse-agrumes pour R 301 / R 301 Ultra / R 401 / R 402 / R 402 V.V.	27395	186

Surface 104 cm²Surface 104 cm²

R 301

Moteur asynchrone	✓
Puissance	650 W
Voltage	Monophasé 230 V
Vitesse	1 500 tr/mn
Pulse	✓
Cutter	Cuve 3,7 L matériau composite
Couteau	Lames lisses en inox - Inclus
Coupe-légumes	Goulotte demi-lune 1,6 L Goulotte cylindrique Ø 58 mm
Ejection	Continue
Disques	Eminceur 2 mm, Eminceur 4 mm, Râpeur 2 mm, Bâtonnet-Julienne 2x2 mm - Inclus

Choisissez
votre modèle :



Scannez ce QR-Code
pour voir les combinés
en action.

R 301	Réf.	€
R 301 230V/50/1 4 disques	2523	1 530

Collection complète de disques page 42



R 301 Ultra

Moteur asynchrone	✓
Puissance	650 W
Voltage	Monophasé 230 V
Vitesse	1 500 tr/mn
Pulse	✓
Cutter	Cuve 3,7 L inox
Couteau	Lames lisses en inox - Inclus
Coupe-légumes	Goulotte demi-lune 1,6 L Goulotte cylindrique Ø 58 mm
Ejection	Continue
Disques	Eminceur 2 mm, Eminceur 4 mm, Râpeur 2 mm, Bâtonnet-Julienne 2x2 mm - Inclus

R 301 Ultra	Réf.	€
R 301 Ultra 230V/50/1 4 disques	2546	1 800

Choisissez
vos options :



Options	R 301		R 301 Ultra	
	Réf.	€	Réf.	€
Couteau cranté Spécial Broyages Pâtisserie	27288	103	27288	103
Couteau denté Spécial Herbes Épicées	27287	103	27287	103
Couteau lisse supplémentaire	27286	92	27286	92
Accessoire cutter (cuve, couvercle, couteau)	27272	235	27278	478
Kit extracteur de jus et de coulis	27396	310	27396	310
Accessoire presse-agrumes	27395	186	27395	186

COMBINÉS CUTTERS & COUPE-LÉGUMES



R 401

Moteur asynchrone	✓
Puissance	700 W
Voltage	Monophasé 230 V
Vitesse	1 500 tr/mn
Pulse	✓
Support moteur	Métallique
Cutter	Cuve 4,5 L inox
Couteau	Lames lisses en inox - Inclus
Coupe-légumes	Goulotte demi-lune 1,6 L Goulotte cylindrique Ø 58 mm Cuve inox
Ejection	Continue
Disques	Non inclus

Choisissez votre modèle :



Scannez ce QR-Code pour voir les combinés en action.

R 401 - 4 disques	Réf.	€
R 401 230V/50/1	2425	1 980
Pack 4 disques	1904	214
R 401 sans disque	Réf.	€
R 401 230V/50/1	2425	1 980

Collection complète de disques page 42



R 402

	✓	
Puissance	750 W	
Voltage	Monophasé 230 V	Triphasé 400 V
Vitesse	500-1 500 tr/mn	750-1 500 tr/mn
Pulse	✓	
Support moteur	Métallique	
Cutter	Cuve 4,5 L inox	
Couteau	Lames lisses en inox - Inclus	
Coupe-légumes	Goulotte demi-lune 1,6 L Goulotte cylindrique Ø 58 mm Cuve inox	
Ejection	Continue	
Disques	Non inclus	

R 402 - 4 disques	Réf.	€
R 402 230V/50/1	2453	2 165
Pack 4 disques	1904	214
R 402 400V/50/3	2433	2 165
Pack 4 disques	1904	214
R 402 - 6 disques	Réf.	€
R 402 230V/50/1	2453	2 165
Pack 6 disques	1905	418
R 402 400V/50/3	2433	2 165
Pack 6 disques	1905	418
R 402 sans disque	Réf.	€
R 402 230V/50/1	2453	2 165
R 402 400V/50/3	2433	2 165

R 401 / R 402

Choisissez vos options :



Options	Réf.	€
Couteau cranté Spécial Broyages Pâtisserie	27346	103
Couteau denté Spécial Herbes Épices	27345	103
Couteau lisse supplémentaire	27344	92
Accessoire cutter (cuve, couvercle, couteau)	27342	493
Kit extracteur de jus et de coulis	27396	310
Accessoire presse-agrumes	27395	186

Surface 104 cm²

“ Découvrez tous
les packs de disques
en page 49 ”

R 402 V.V.

Moteur asynchrone ✓

Puissance 1 000 W

Voltage Monophasé 230 V

Vitesse 300 à 3 500 tr/mn en cutter
300 à 1 000 tr/mn en coupe-légumes

Pulse ✓

Support moteur Métallique

Cutter Cuve 4,5 L inox

Couteau Lames lisses en inox - **Inclus**

Coupe-légumes Goulotte demi-lune 1,6 L
Goulotte cylindrique Ø 58 mm
Cuve inox

Ejection Continue

Disques Non inclus

Choisissez
votre modèle :



Scannez ce QR-Code
pour voir le combiné
en action.

R 402 V.V. - 4 disques		Réf.	€
R 402 V.V. 230V/50/1		2444	2 665
Pack 4 disques		1904	214
R 402 V.V. - 6 disques		Réf.	€
R 402 V.V. 230V/50/1		2444	2 665
Pack 6 disques		1905	418
R 402 V.V. sans disque		Réf.	€
R 402 V.V. 230V/50/1		2444	2 665

Nécessite un raccordement sur un disjoncteur différentiel de type A.

Collection complète de disques page 42



R 402 V.V.		
Options	Réf.	€
Couteau cranté Spécial Broyages Pâtisserie	27346	103
Couteau denté Spécial Herbes Épices	27345	103
Couteau lisse supplémentaire	27344	92
Accessoire cutter (cuve, couvercle, couteau)	27342	493
Kit extracteur de jus et de coulis	27396	310
Accessoire presse-agrumes	27395	186





PRESSE-PURÉE

MODÈLES R 502, R 502 V.V., R 752, R 752 V.V.



Scannez ce QR-Code pour voir la fonction presse-purée en action.




Accessoire Presse-purée



Goulotte d'alimentation
(R 502 et R 502 V.V. uniquement)

1



Pâle
Grille purée :
3 mm ou 6 mm
Disque évacuateur spécial purée

2

Équipement Presse-purée

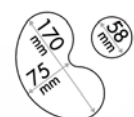
L'accessoire presse-purée se compose de :

- une goulotte d'alimentation pour faciliter le chargement des pommes de terre (pour R 502 et R 502 V.V. uniquement)
- une pâle
- une grille spéciale Ø 3 mm ou 6 mm
- un disque évacuateur spécial purée



	Réf.	€
Accessoire presse-purée Ø 3 mm (R 502 et R 502 V.V.) 1 + 2	28207	381
Équipement presse-purée Ø 3 mm 2	28208	237
Accessoire presse purée Ø 6 mm (R 502 et R 502 V.V.) 1 + 2	28209	381
Équipement presse-purée Ø 6 mm 2	28210	237

NOUVEAU

Surface 139 cm²

"Découvrez tous les packs de disques en page 50"

R 502

Moteur asynchrone	✓
Puissance	900 W
Voltage	Triphasé 400 V
Vitesse	750 tr/mn - 1 500 tr/mn

Pulse	✓
Support moteur	Métallique
Cutter	Cuve 5,9 L inox
Bras raqueur	✓

Couteau	Lames lisses en inox - Inclus
Coupe-légumes	Goulotte demi-lune 2,2 L Goulotte cylindrique Ø 58 mm et Ø 39 mm, poussoir Exactitube - Inclus

Ejection	Continue
Disques	Non inclus

Choisissez votre modèle :

R 502 Restauration Traiteur	Réf.	€
R 502 400V/50/3	2382	2 740
Pack 6 disques	1929WF	729
R 502 Collectivités	Réf.	€
R 502 400V/50/3	2382	2 740
Pack 8 disques	1927WF	874
R 502 Nutrition Fraîcheur	Réf.	€
R 502 400V/50/3	2382	2 740
Pack 13 disques	1998WF	1 362
R 502 sans disque	Réf.	€
R 502 400V/50/3	2382	2 740



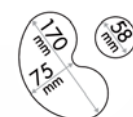
Collection complète de disques page 42

Choisissez vos options :



Options	Réf.	€
Couteau cranté Spécial Broyages Pâtisserie	27305	170
Couteau denté Spécial Herbes Épices	27304	170
Couteau lisse supplémentaire	27303	159
Accessoire cutter (cuve, couvercle, couteau)	27320	534

NOUVEAU

Surface 139 cm²

"Découvrez tous les packs de disques en page 50"

R 502 V.V.

✓
1 500 W
Monophasé 230 V
300 à 3 500 tr/mn en cutter
300 à 1 000 tr/mn en coupe-légumes

✓
Métallique
Cuve 5,9 L inox
✓

Lames lisses en inox - Inclus
Goulotte demi-lune 2,2 L Goulotte cylindrique Ø 58 mm et Ø 39 mm, poussoir Exactitube - Inclus

Continue
Non inclus

R 502 V.V. Restauration Traiteur	Réf.	€
R 502 V.V. 230V/50-60/1	2390	3 345
Pack 6 disques	1929WF	729
R 502 V.V. Collectivités	Réf.	€
R 502 V.V. 230V/50-60/1	2390	3 345
Pack 8 disques	1927WF	874
R 502 V.V. Nutrition Fraîcheur	Réf.	€
R 502 V.V. 230V/50-60/1	2390	3 345
Pack 13 disques	1998WF	1 362
R 502 V.V. sans disque	Réf.	€
R 502 V.V. 230V/50-60/1	2390	3 345

⚡ Nécessite un raccordement sur un disjoncteur différentiel de type A.

R 502 tous modèles

NOUVEAU COMBINÉS R 752 ET R 752 V.V.

- Polyvalents, compacts et toujours plus performants grâce à de plus grandes capacités de travail
- Une minuterie pour plus de confort d'utilisation
- De nouveaux accessoires toujours plus adaptés aux besoins des professionnels !

Goulotte ajustable pour s'adapter à toutes les tailles de fruits et légumes !



- Confort de travail
- Prévention des TMS
- Réduction de la pénibilité



Goulotte Extra Large :
Jusqu'à 15 tomates ou 1 chou entier.



Goulotte Cylindrique Ø 58 mm : Coupe uniforme des produits longs.



Poussoir Exactitube :
Goulotte Cylindrique avec Poussoir Exactitube Ø 39 mm coupe de petits fruits et légumes tels que : piments, cornichons pickles, saucisses sèches, asperges, oignons nouveaux, bananes, fraises, raisins...

Ejection latérale :
Gain de place et confort d'utilisation.

Couvercle :
Possibilité d'ajouter des liquides ou ingrédients en cours de fabrication.

INNOVATION

Ergonomie remarquable :
Lever avec mouvement assisté = moins d'efforts pour l'opérateur.

Minuterie :
Encore plus de confort de travail, de précision et de régularité dans la réalisation des recettes.

Easy Guide

Puissance moteur :
Pour réaliser les préparations les plus exigeantes.



Bras racleur :
Pour racleur facilement le couvercle et les bords de la cuve pendant le process.

Cuve 7,5 L grande capacité avec poignée ergonomique :
Gagner du temps en augmentant la quantité travaillée.*



Livré avec couteau lisse tout inox : 2 lames démontables et ajustables.



Gamme de plus de 50 disques disponibles en option.

Options pour R 752 et R 752 V.V.	Réf.	€
Couteau cranté inox Spécial Broyages Pâtisserie	27308	323
Couteau denté inox Spécial Herbes Épices	27307	323
Couteau lisse inox supplémentaire	27306	311
Accessoire cutter (cuve, couvercle, couteau)	27318	942
Lame crantée inférieure	49162	53
Lame crantée supérieure	49163	53
Lame dentée inférieure	49164	53
Lame dentée supérieure	49165	53
Lame lisse inférieure	49160	50
Lame lisse supérieure	49161	50
Equipement presse-purée 3 mm	28208	237
Equipement presse-purée 6 mm	28210	237



R 752

Moteur asynchrone	✓
Puissance	1 800 W
Voltage	Triphasé 400 V
Vitesse	750 tr/mn - 1 500 tr/mn
Pulse	✓
Support moteur	Métallique
Cutter	Cuve 7,5 L inox
Bras racler	✓
Couteau	Tout inox, lames lisses démontables et ajustables - Inclus
Coupe-légumes	Goulotte pleine-lune 4,4 L Goulotte cylindrique Ø 58 mm et Ø 39 mm, poussoir Exactitube - Inclus
Ejection	Continue
Disques	Non inclus

Choisissez votre modèle :

R 752 Restauration Traiteur	Réf.	€
R 752 400V/50/3	2113	3 305
Pack 6 disques	1929WF	729
R 752 Collectivités	Réf.	€
R 752 400V/50/3	2113	3 305
Pack 8 disques	1927WF	874
R 752 Nutrition Fraîcheur	Réf.	€
R 752 400V/50/3	2113	3 305
Pack 13 disques	1998WF	1 362
R 752 sans disque	Réf.	€
R 752 400V/50/3	2113	3 305



R 752 V.V.

Moteur asynchrone	✓
Puissance	1 500 W
Voltage	Monophasé 230 V
Vitesse	300 à 3 500 tr/mn en cutter 300 à 1 000 tr/mn en coupe-légumes
Pulse	✓
Support moteur	Métallique
Cutter	Cuve 7,5 L inox
Bras racler	✓
Couteau	Tout inox, lames lisses démontables et ajustables - Inclus
Coupe-légumes	Goulotte pleine-lune 4,4 L Goulotte cylindrique Ø 58 mm et Ø 39 mm, poussoir Exactitube - Inclus
Ejection	Continue
Disques	Non inclus

R 752 V.V. Restauration Traiteur	Réf.	€
R 752 V.V. 230V/50/1	2115	3 845
Pack 6 disques	1929WF	729
R 752 V.V. Collectivités	Réf.	€
R 752 V.V. 230V/50/1	2115	3 845
Pack 8 disques	1927WF	874
R 752 V.V. Nutrition Fraîcheur	Réf.	€
R 752 V.V. 230V/50/1	2115	3 845
Pack 13 disques	1998WF	1 362
R 752 V.V. sans disque	Réf.	€
R 752 V.V. 230V/50/1	2115	3 845

⚡ Nécessite un raccordement sur un disjoncteur différentiel de type A.

Collection complète de disques page 42



RETOUR SOMMAIRE

← Choisissez vos options ci-contre :

COLLECTION DE DISQUES



LA PLUS GRANDE VARIÉTÉ DE COUPES !

Plus de 50 disques au choix pour réaliser des émincés, râpés, juliennes, frites, macédoines, brunoises et gaufrettes avec une qualité de coupe irréprochable en un minimum de temps. Économisez plusieurs heures travail par jour grâce aux Combinés et Coupe-Légumes de Robot-Coupe.







COLLECTION DE DISQUES



ESSENTIAL - Series 1-4

EXPERT - Series 5-7






	R 101 XL R 201 XL R 211 XL R 301 R 301 Ultra R 401 CL 20	Prix €	R 402 R 402 V.V.	CL 40	Prix €	DISQUES	R 502/R 502 V.V. R 752/R 752 V.V.	CL 50/CL 50 Ultra CL 52 /CL 55 CL 60/CL 60 V.V.	Prix €	CL 50 Gourmet	Prix €
ÉMINCEURS 						Amandes 0,6 mm	28166W		117	28166W	117
						0,8 mm	28069W		117	28069W	117
	27051	57	27051		57	1 mm	28062W		117	28062W	117
	27555	57	27555		57	2 mm	28063W		117	28063W	117
	27086	57	27086		57	3 mm	28064W		117	28064W	117
	27566	57	27566		57	4 mm	28004W		117	28004W	117
	27087	57	27087		57	5 mm	28065W		117	28065W	117
	27786	57	27786		57	6 mm	28196W		117	28196W	117
						8 mm	28066W		117	28066W	117
						10 mm	28067W		117	28067W	117
						14 mm	28068W		117		
						PdT cuites 4 mm	27244W		370	27244W	370
					PdT cuites 6 mm	27245W		370	27245W	370	
ONDULÉS 	27621	57	27621		57	2 mm	27068W		144	27068W	144
						3 mm	27069W		144	27069W	144
						5 mm	27070W		144	27070W	144
RÂPEURS 	27588	57	27588	27148	57	1,5 mm	28056W		86	28056W	86
	27577	57	27577	27149	57	2 mm	28057W		86	28057W	86
	27511	57	27511	27150	57	3 mm	28058W		86	28058W	86
						4 mm	28073W		86	28073W	86
						5 mm	28059W		86	28059W	86
	27046	57	27046		57	6 mm					
						7 mm	28016W		86	28016W	86
	27632	57	27632		57	9 mm	28060W		86	28060W	86
	27764	66	27764		66	Parmesan	28061W		86	28061W	86
	27191	92	27191		92	PdT type Röstis	27164W		138	27164W	138
						PdT crues	27219W		154	27219W	154
27078	92	27078		92	Raifort 0,7 mm						
27079	92	27079		92	Raifort 1 mm	28055W		163	28055W	163	
27130	92	27130		92	Raifort 1,3 mm						
BÂTONNETS JULIENNE 						1 x 8 mm (tagliatelles)	28172W		163	28172W	163
						1 x 26 oignon/chou	28153W		216	28153W	216
	27080	66	27080		66	2 x 4 mm	27072W		163	27072W	163
	27081	66	27081		66	2 x 6 mm	27066W		163	27066W	163
						2 x 8 mm	27067W		163	27067W	163
						2 x 10 mm (tagliatelles)	28173W		163	28173W	163
	27599	66	27599		66	2 x 2 mm	28051W		163	28051W	163
						2,5 x 2,5 mm	28195W		163	28195W	163
						3 x 3 mm	28101W		163	28101W	163
	27047	66	27047		66	4 x 4 mm	28052W		163	28052W	163
27610	66	27610		66	6 x 6 mm	28053W		163	28053W	163	
27048	66	27048		66	8 x 8 mm	28054W		163	28054W	163	



ESSENTIAL - Series 1-4

EXPERT - Series 5-7

DISQUES

		R 402 R 402 V.V.	CL 40	Prix €		R 502/R 502 V.V. R 752/R 752 V.V.	Prix €	CL 50 Gourmet	Prix €
ÉQUIPEMENTS MACÉDOINE 					5 x 5 x 5 mm	■ 28110W	256	■ 28110W	256
	■ 27113		213		8 x 8 x 8 mm	■ 28111W	233	■ 28111W	233
	■ 27114		213		10 x 10 x 10 mm	■ 28112W	233	■ 28112W	233
	■ 27298		213		12 x 12 x 12 mm	■ 28197W	233		
					14 x 14 x 5 mm (mozzarella)	■ 28181W	233	■ 28181W	233
					14 x 14 x 10 mm	■ 28179W	233	■ 28179W	233
					14 x 14 x 14 mm	■ 28113W	233		
					20 x 20 x 20 mm	■ 28114W	233		
					25 x 25 x 25 mm	■ 28115W	233		
					50 x 70 x 25 mm (salade)	■ 28180W	346		
EQUIPEMENTS FRITES 					6 x 6 mm 	▲ 29230W	305	▲ 29230W	305
	▲ 27116		224		8 x 8 mm	▲ 28134W	242	▲ 28134W	242
					8 x 16 mm	▲ 28159W	242	▲ 28159W	242
	▲ 27117		224		10 x 10 mm	▲ 28135W	242	▲ 28135W	242
					10 x 16 mm	▲ 28158W	242	▲ 28158W	242
BRUNOISES CL 50 Gourmet 					2 x 2 x 2 mm			28174W	197
					3 x 3 x 3 mm			28175W	197
					4 x 4 x 4 mm			28176W	197
GAUFRETTES CL 50 Gourmet 					2 mm			28198W	173
					3 mm			28199W	173
					4 mm			28177W	173
					6 mm			28178W	173
PACK DISQUES	1904	1928	214		Pack 4 disques				
	1905	-	418		Pack 6 disques				
	-	1906	420		Pack 6 disques				
					Pack 6 disques Restaurations-traiteurs	1929WF	729	1929WF	729
					Pack 8 disques Collectivités	1927WF	874	1927WF	874
					Pack 13 disques Nutrition Fraîcheur	1998WF	1 362	1998WF	1 362

- Équipement MACÉDOINE composé de : 1 grille macédoine + 1 disque éminceur.
- ▲ Équipement FRITES composé de : 1 grille frites + 1 disque éminceur spécial frites.

ACCESSOIRES

NOUVEAU

EasyClean Xpress

La solution zéro déchet pour nettoyer les grilles macédoines EXPERT R 502 à R 752 et CL 50 à CL 60

- Nettoyage facile et rapide
- Pas de perte = zéro déchet

Pour grilles macédoines :	Réf.	€
8 mm	49305	130
10 mm	49309	130
12 mm	49313	130
14 mm	49314	130



NOUVEAU

D-CLEAN KIT


Nettoyage des grilles macédoines



Support grille

- Essential R 402 - CL 40
- Expert R 502 à R 752 - CL 50 à CL 60

	Réf.	€
D-Clean Kit	29246	87



Outil nettoyage de la grille macédoine

5 mm, 8 mm, 10 mm, 12 mm et 14 mm

Outil racleur

RANGEMENT MURAL ACCESSOIRES :

COUTEAU et 8 DISQUES

> Du R 101 XL au R 402 V.V.

Réf.	€
107810	35



PORTE DISQUES MURAL 4 TIGES INOX :

> 16 petits disques ou 8 grands disques

Réf.	€
107812	39



CASIER POUR DISQUES :

> Du R 502 au R 752 V.V.

> Du CL 50 au CL 60 V.V.

Réf.	€
27258	16



PORTE DISQUES MURAL INOX

Réf.	€
101230	70



PROTECTION DE DISQUES :

> Du R 502 au R 752 V.V.

> Du CL 50 au CL 60 V.V.

Réf.	€
39726	19



MINI CUVE

> Gamme EXPERT du R 502 au R 752 V.V. et du CL 50 au CL 60 V.V.


> Non compatible avec équipements macédoines et frites

Réf.	€
39716	36



LA SOLUTION CLÉ EN MAIN POUR TOUTES LES CUISINES

ESSENTIAL Series 1-4




PACK 4 DISQUES

Éminceurs 2 mm & 4 mm **Râpeurs** 2 mm **Julienne** 2 x 2 mm



	Réf.	€
R 401, R 402, R 402 V.V. et CL 20	1904	214
CL 40	1928	214

Porte-disques mural (lot de 2) **OFFERT**



PACK 6 DISQUES


Éminceurs 2 mm & 4 mm **Râpeurs** 2 mm **Julienne** 2 x 2 mm **Macédoine** 10 x 10 x 10 mm



	Réf.	€
R 402, R 402 V.V.	1905	418
CL 40	1906	420

Porte-disques mural (lot de 2) **OFFERT**

EXPERT Series 5-7




PACK 6 DISQUES - RESTAURATION - TRAITEURS

Éminceurs 1 mm & 3 mm **Râpeurs** 2 mm **Julienne** 4 x 4 mm **Macédoine** 10 x 10 x 10 mm



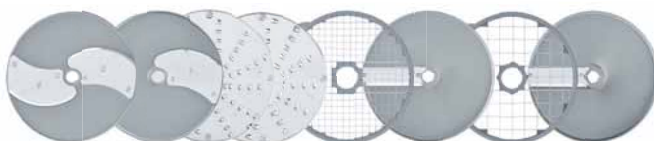
	Réf.	€
Pack Restauration / Traiteurs	1929WF	729

Porte-disques mural (lot de 2) **OFFERT**




PACK 8 DISQUES - COLLECTIVITÉS

Éminceurs 2 mm, 5 mm **Râpeurs** 2 mm, 3 mm **Macédoine** 10 x 10 x 10 mm, 20 x 20 x 20 mm



	Réf.	€
Pack Collectivités	1927WF	874

Porte-disques mural (lot de 2) **OFFERT**




PACK 13 DISQUES - NUTRITION FRAÎCHEUR

Éminceurs 0,8 mm, 2 mm, 5 mm **Râpeurs** 2 mm, 5 mm **Julienne** 2,5 x 2,5 mm, 2 x 10 mm



Macédoine 5 x 5 x 5 mm, 10 x 10 x 10 mm, 14 x 14 x 5 mm



Les crudités dans tous leurs états.

Avec le décret n°2011-1227 du 30 septembre 2011, les Chefs de la restauration scolaire sont amenés à proposer plus de crudités. Le tableau de fréquence alimentaire édité par le GEMRCN impose une fréquence de minimum : **10 crudités sur 20 repas consécutifs**. C'est ainsi la meilleure opportunité pour les Chefs de toute la restauration de proposer de nouvelles coupes et de nouvelles présentations pour tous leurs plats.

	Réf.	€
Nutrition Fraîcheur	1998WF	1 362

2 porte-disques muraux (lot de 2) **OFFERTS**

PRESSE-PURÉE

R 502 - R 502 V.V. - R 752 - R 752 V.V.

CL 50 - CL 52 - CL 55 - CL 60

- **Volume et rapidité**

Pour réaliser en 2 minutes jusqu'à 10 kg d'une purée fraîche et savoureuse.

- **Ergonomie**

Une grande goulotte ergonomique permet de charger en continu les pommes de terre en limitant les manipulations.

- **Polyvalence**

Bénéficiez d'une fonction supplémentaire presse-purée sur votre coupe-légumes en plus des 50 coupes de fruits et de légumes.



Scannez ce QR-Code pour voir la fonction presse-purée en action.

L'accessoire presse-purée se compose de :

- une goulotte d'alimentation pour faciliter le chargement des pommes de terre (pour R 502, R 502 V.V., CL 50 et CL 50 Ultra uniquement)
- une pale
- une grille spéciale Ø 3 mm ou 6 mm
- un disque évacuateur spécial purée

	Réf.	€
Accessoire presse-purée Ø 3 mm (R 502, R 502 V.V., CL 50 et CL 50 Ultra)	1 + 2	28207 381
Équipement presse-purée Ø 3 mm (R 752, R 752 V.V., CL 52, CL 55 et CL 60)	2	28208 237
Accessoire presse purée Ø 6 mm (R 502, R 502 V.V., CL 50 et CL 50 Ultra)	1 + 2	28209 381
Équipement presse-purée Ø 6 mm (R 752, R 752 V.V., CL 52, CL 55 et CL 60)	2	28210 237

EXPERT Series 5-7



Traitement de surface :



Scannez ce QR-Code pour voir le disque en action.



Haute Résistance

Ce traitement à base minérale assure une protection optimale à la surface du disque.



Fraîcheur préservée

Ce traitement réduit la friction sur le disque, assure une coupe parfaite et préserve la fraîcheur des fruits et légumes.



Nettoyage facile

Au lave-vaisselle.

Ces nouveaux disques sont reconnaissables à leur nouvel aspect et à la lettre W présente dans le code article.



Équipement frites 6x6mm



Scannez ce QR-Code pour voir le disque en action.

- ✓ Cuisson Ultra Rapide
- ✓ Des frites encore plus croustillantes
- ✓ Des portions **plus volumineuses**



20 kg en 4 minutes



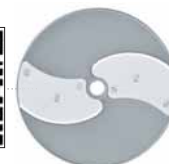
Des frites fraîches pour toutes les envies





LA PLUS GRANDE VARIÉTÉ DE COUPE

ÉMINCEURS



Expert : CL 50, CL 50 Ultra, CL 50 Gourmet, CL 52, CL 55, CL 60, CL 60 V.V., R 502, R 502 V.V., R 752 et R 752 V.V.

Essential : CL 20, CL 40, R 101 XL, R 201 XL, R 211 XL, R 301, R 301 Ultra, R 401, R 402, R 402 V.V.




Amandes 0,6 mm
Réf. 28166W



0,8 mm
Réf. 28069W



1 mm
Réf. 28062W
Réf. 27051



2 mm
Réf. 28063W
Réf. 27555



3 mm
Réf. 28064W
Réf. 27086



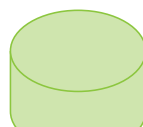
4 mm
Réf. 28004W
Réf. 27566



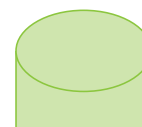
5 mm
Réf. 28065W
Réf. 27087




6 mm
Réf. 28196W
Réf. 27786



8 mm
Réf. 28066W



10 mm
Réf. 28067W



14 mm*
Réf. 28068W



Pdt cuites 4 mm
Réf. 27244W



Pdt cuites 6 mm
Réf. 27245W



Les pictos verts sont à l'échelle 1:1

* Sauf CL 50 Gourmet



RÂPEURS

Expert : CL 50, CL 50 Ultra, CL 50 Gourmet, CL 52, CL 55, CL 60, CL 60 V.V., R 502, R 502 V.V., R 752 et R 752 V.V.

Essential : CL 20, CL 40, R 101 XL, R 201 XL, R 211 XL, R 301, R 301 Ultra, R 401, R 402, R 402 V.V.

Essential : Spécial CL 40



1,5 mm
Réf. 28056W
Réf. 27588*
Réf. 27148



2 mm
Réf. 28057W
Réf. 27577*
Réf. 27149



3 mm
Réf. 28058W
Réf. 27511*
Réf. 27150



4 mm
Réf. 28073W



5 mm
Réf. 28059W



6 mm
Réf. 27046



7 mm
Réf. 28016W



9 mm
Réf. 28060W
Réf. 27632



Parmesan
Réf. 28061W
Réf. 27764



Pdt type Röstis
Réf. 27164W
Réf. 27191



Pdt crues
Réf. 27219W



Raifort
Réf. 28055W 1 mm
Réf. 27078 0,7 mm
Réf. 27079 1 mm
Réf. 27130 1,3 mm



ONDULÉS

Expert : CL 50, CL 50 Ultra, CL 50 Gourmet, CL 52, CL 55, CL 60, CL 60 V.V., R 502, R 502 V.V., R 752 et R 752 V.V.

Essential : CL 20, CL 40, R 101 XL, R 201 XL, R 211 XL, R 301, R 301 Ultra, R 401, R 402, R 402 V.V.



2 mm
Réf. 27068W
Réf. 27621



3 mm
Réf. 27069W



5 mm
Réf. 27070W



Les pictos verts sont à l'échelle 1:1

RETOUR SOMMAIRE




LA PLUS GRANDE VARIÉTÉ DE COUPE

BÂTONNETS - JULIENNES

Expert : CL 50, CL 50 Ultra, CL 50 Gourmet, CL 52, CL 55, CL 60, CL 60 V.V., R 502, R 502 V.V., R 752 et R 752 V.V.

Essential : CL 20, CL 40, R 101 XL, R 201 XL, R 211 XL, R 301, R 301 Ultra, R 401, R 402, R 402 V.V.



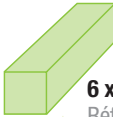



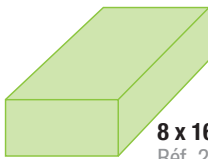



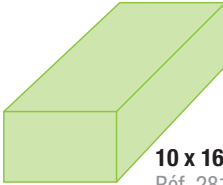

 1 x 8 mm Tagliatelles Réf. 28172W 	 1 x 26 mm Oignons et Choux Réf. 28153W 	 2 x 4 mm Réf. 27072W Réf. 27080 	 2 x 6 mm Réf. 27066W Réf. 27081 
 2 x 8 mm Réf. 27067W 	 2 x 10 mm Tagliatelles Réf. 28173W 	 2 x 2 mm Réf. 28051W Réf. 27599 	 2,5 x 2,5 mm Réf. 28195W 
 3 x 3 mm Réf. 28101W 	 4 x 4 mm Réf. 28052W Réf. 27047 	 6 x 6 mm Réf. 28053W Réf. 27610 	 8 x 8 mm Réf. 28054W Réf. 27048 

FRITES

Expert : CL 50, CL 50 Ultra, CL 50 Gourmet, CL 52, CL 55, CL 60, CL 60 V.V., R 502, R 502 V.V., R 752, R 752 V.V.

Essential : CL 40, R 402, R 402 V.V.



 6 x 6 mm Réf. 29230W 	 8 x 8 mm Réf. 28134W Réf. 27116 	 8 x 16 mm Réf. 28159W 	 10 x 10 mm Réf. 28135W Réf. 27117 	 10 x 16 mm Réf. 28158W 
--	--	---	--	--


Les pictos verts sont à l'échelle 1:1



ÉQUIPEMENTS MACÉDOINE

Expert : CL 50, CL 50 Ultra, CL 50 Gourmet, CL 52, CL 55, CL 60, CL 60 V.V., R 502, R 502 V.V., R 752, R 752 V.V.

Essential : CL 40, R 402, R 402 V.V.




5x5x5 mm
Réf. 28110W



8x8x8 mm
Réf. 28111W
Réf. 27113



10x10x10 mm
Réf. 28112W
Réf. 27114




12x12x12 mm*
Réf. 28197W
Réf. 27298




14x14x5 mm
Réf. 28181W



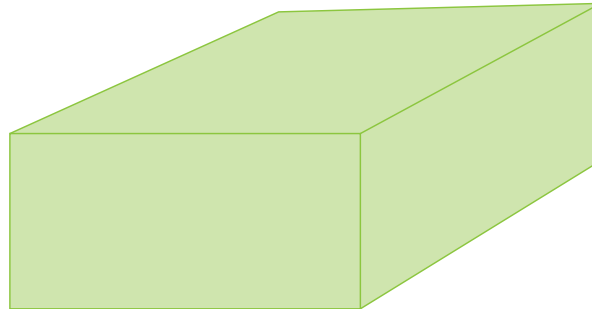
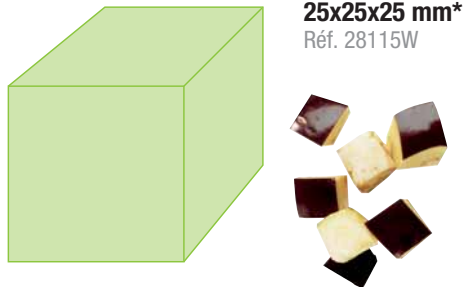

14x14x10 mm
Réf. 28179W



14x14x14 mm*
Réf. 28113W



20x20x20 mm*
Réf. 28114W



50x70x25 mm*
Salades
Réf. 28180W



* Sauf CL 50 Gourmet

NOUVEAU

EasyClean Xpress

La solution zéro déchet pour nettoyer les grilles macédoines EXPERT
R 502 à R 752 - CL 50 à CL 60

- Nettoyage facile et rapide
- Pas de perte = zéro déchet

Pour grilles macédoines :	Réf.	€
8 mm	49305	130
10 mm	49309	130
12 mm	49313	130
14 mm	49314	130



NOUVEAU

D-CLEAN KIT

Nettoyage des grilles macédoines



Support grille

- Essential R 402 - CL 40
- Expert R 502 à R 752 - CL 50 à CL 60

+



Outil nettoyage de la grille macédoine

5 mm, 8 mm, 10 mm, 12 mm et 14 mm

+



Outil racleur

	Réf.	€
D-Clean Kit	29246	87

RETOUR SOMMAIRE



DES COUPES INÉDITES

BRUNOISES

CL 50 Gourmet



CL 50 GOURMET

2x2x2 mm
Réf. 28174W



3x3x3 mm
Réf. 28175W



4x4x4 mm
Réf. 28176W



GAUFRETTES

CL 50 Gourmet



CL 50 GOURMET




2 mm
Réf. 28198W




3 mm
Réf. 28199W



4 mm
Réf. 28177W



6 mm
Réf. 28178W



Les pictos verts sont à l'échelle 1:1



Kit persil plat et herbes aromatiques 1 mm comprenant : 1 éminceur 1 mm et 2 inserts pour le maintien des herbes pendant la coupe.

	Réf.	€
Kit persil plat 1 mm	28194W	176

Kit Taboulé comprenant : 1 éminceur 1 mm, équipement macédoine 10x10 mm, 1 disque brunoise 4x4 mm et 3 inserts.

	Réf.	€
Kit taboulé	28192W	594



LE LABEL FAIT MAISON AVEC ROBOT-COUCPE

Transformez vos pommes de terre et profitez du label « Fait Maison ».



Le décret n° 2014-797 de la loi « Fait Maison » a été publié au Journal Officiel le 13 Juillet 2014. Un plat « Fait Maison » est un plat entièrement cuisiné/transformé sur place, à partir de produits bruts. Les pommes de terre font l'objet d'une réglementation spécifique, dans le cadre de ce décret.

Exemple : Les frites surgelées ne peuvent pas avoir l'appellation « Fait Maison ».

Robot-Coupe a beaucoup de solutions pour cuisiner des pommes de terre maison avec ou sans peau, par exemple :

La plus grande variété de frites !



6 x 6 mm

8 x 8 mm

8 x 16 mm

10 x 10 mm

10 x 16 mm

Pommes Darphin



2 x 2 mm

Pommes Paille



4 x 4 mm



6 x 6 mm

Gaufrettes



2 x 2 mm

Pommes de terre sautées



14 x 14 mm ou 20 x 20 mm

Chips



1 ou 2 mm

Pommes Boulangères



5 mm

Purée



COUPE-LÉGUMES

COUPE-LÉGUMES DE TABLE p.58
COUPE-LÉGUMES DE SOL p.70



LA PLUS GRANDE VARIÉTÉ DE COUPES

Grâce à la gamme des Coupe-Légumes vous économiserez plusieurs heures de travail par jour en réalisant des coupes émincées, rapées, des bâtonnets, macédoines, frites, brunoises et gaufrettes ou même de la purée.



COUPE-LÉGUMES

DE TABLE

Goulotte grand volume

Permettant l'introduction de gros légumes de type choux, aubergines... et un chargement optimisé des autres légumes.



Charnière avec tige

Permettant le démontage immédiat du couvercle pour un nettoyage facile.

Easy Guide

Bloc moteur en inox

Goulotte cylindrique

- Ø 58 mm coupe uniforme des produits longs.
- Ø 39 mm coupe de petits fruits et légumes tels que : piments, cornichons pickles, saucisses sèches, asperges, oignons nouveaux, bananes, fraises, raisins... grâce au poussoir Exactitube.

Ejection latérale

Gain de place et confort d'utilisation.



Scannez ce QR-Code pour voir le coupe-légumes en action.

Plus de 50 disques en option pour les émincés, coupes ondulées, râpés, bâtonnets, juliennes, macédoine et frites.

INNOVATION

POUSSOIR EXACTITUBE

Le secret pour des coupes d'exceptions ! Pour couper les ingrédients de petits calibres : piments, cornichons pickles, saucisses sèches, asperges, oignons nouveaux, bananes, fraises, raisins...



LA PLUS GRANDE VARIÉTÉ DE COUPES !

Les Coupe-Légumes de Robot-Coupe disposent de plus de 50 disques pour réaliser aussi bien des coupes de légumes et fruits que de fromage, ou encore de saucisson.



PRESSE-PURÉE CL 50, CL 52, CL 55, CL 60



Scannez ce QR-Code pour voir la fonction presse-purée en action.



Accessoire
Presse-purée



Goulotte d'alimentation
(CL 50 et CL 50 Ultra uniquement)



Pale
Grille purée :
3 mm ou 6 mm

Disque évacuateur spécial purée

Équipement
Presse-purée

L'accessoire presse-purée se compose de :

- une goulotte d'alimentation pour faciliter le chargement des pommes de terre (pour CL 50 et CL 50 Ultra uniquement)
- une pale
- une grille spéciale Ø 3 mm ou 6 mm
- un disque évacuateur spécial purée



	Réf.	€
Accessoire presse-purée Ø 3 mm (CL 50 et CL 50 Ultra) 1 + 2	28207	381
Équipement presse-purée Ø 3 mm 2	28208	237
Accessoire presse purée Ø 6 mm (CL 50 et CL 50 Ultra) 1 + 2	28209	381
Équipement presse-purée Ø 6 mm 2	28210	237

COUPE-LÉGUMES DE TABLE



Débit pratique/h :



Jusqu'à 50 kg



Jusqu'à 50 kg



Jusqu'à 150 kg

RÂPÉ / ÉMINCÉ / ONDULÉ / JULIENNE

+ MACÉDOINE + FRITE

+ BRUNOISE et GAUFRETTE

+ PERSIL HERBES AROMATIQUES

CL 50 Gourmet



EN OPTION
+de
53
DISQUES

- Monophasé ou Triphasé
- 1 vitesse

CL 50 Ultra



EN OPTION
+de
50
DISQUES

- Monophasé ou Triphasé
- 1 ou 2 vitesses
- Accessoire presse-purée*

CL 20



EN OPTION
+de
23
DISQUES

- Monophasé
- 1 vitesse

CL 40



EN OPTION
+de
28
DISQUES

- Monophasé
- 1 vitesse

CL 50



EN OPTION
+de
50
DISQUES

- Monophasé ou Triphasé
- 1 ou 2 vitesses
- Accessoire presse-purée*

Retrouvez tous les modèles de table page 70

*Accessoire en option



Jusqu'à 150 kg



Jusqu'à 250 kg


RÂPÉ / ÉMINCÉ / ONDULÉ / JULIENNE

+ MACÉDOINE + FRITE

CL 50 Ultra Pizza



CL 50 Restauration / Traiteurs



Pack Restauration Traiteur disponible sur les modèles CL 40, CL 50 (hors Gourmet), CL 52.

CL 50 Collectivités



Pack Collectivités disponible sur les modèles CL 40, CL 50 (hors Gourmet), CL 52.

CL 52



EN OPTION
+de
50
DISQUES

- Monophasé ou Triphasé
- 1 ou 2 vitesses
- Équipement presse-purée*

COUPE-LÉGUMES DE TABLE



Surface 104 cm²



CL 20

Moteur asynchrone	✓
Puissance	400 W
Voltage	Monophasé 230 V
Vitesse	1 500 tr/mn
Goulottes	Goulotte demi-lune Goulotte cylindrique Ø 58 mm
Couvercle et cuve	Matériau composite
Bloc moteur	Matériau composite
Disques	Éminceur 3 mm + Râpeur 1,5 mm - Inclus

Choisissez votre modèle :

CL 20 - 6 disques	Réf.	€
CL 20 230V/50/1 - 2 disques	2493	1 090
Pack 4 disques	1904	214
CL 20	Réf.	€
CL 20 230V/50/1 - 2 disques	2493	1 090



Surface 104 cm²

“ Découvrez tous les packs de disques en page 49 ! ”

CL 40

	✓
Puissance	500 W
Voltage	Monophasé 230 V
Vitesse	500 tr/mn
Goulottes	Goulotte demi-lune Goulotte cylindrique Ø 58 mm
Couvercle et cuve	Couvercle matériau composite et cuve inox
Bloc moteur	Métallique
Disques	Non inclus

CL 40 - 4 disques	Réf.	€
CL 40 230V/50/1	24570	1 250
Pack 4 disques	1928	214
CL 40 - 6 disques	Réf.	€
CL 40 230V/50/1	24570	1 250
Pack 6 disques	1906	420
CL 40 sans disque	Réf.	€
CL 40 230V/50/1	24570	1 250

Collection complète de disques page 42





Surface 139 cm²

“ Découvrez tous les packs de disques en page 50 ! ”



Surface 139 cm²

“ Découvrez tous les packs de disques en page 50 ! ”

CL 50 - 1V

Moteur asynchrone ✓

Puissance	550 W
Voltage	Monophasé 230 V ou Triphasé 400 V
Vitesse	375 tr/mn
Goulottes	Goulotte demi-lune 2,2 L Goulotte cylindrique Ø 58 mm et Ø 39 mm, poussoir Exactitube - Inclus

Couvercle et cuve Métalliques

Bloc moteur Matériau composite

Disques Non inclus

Choisissez votre modèle :



Scannez ce QR-Code pour voir le coupe-légumes en action.

CL 50 - 1V Restauration Traiteurs	Réf.	€
CL 50 Monophasé - 1V 230V/50/1	24440	1 385
Pack Restauration Traiteurs - 6 disques	1929WF	729
CL 50 Triphasé - 1V 400V/50/3	24446	1 385
Pack Restauration Traiteurs - 6 disques	1929WF	729
CL 50 - 1V Collectivités	Réf.	€
CL 50 Monophasé - 1V 230V/50/1	24440	1 385
Pack Collectivités - 8 disques	1927WF	874
CL 50 Triphasé - 1V 400V/50/3	24446	1 385
Pack Collectivités - 8 disques	1927WF	874
CL 50 - 1V Nutrition Fraîcheur	Réf.	€
CL 50 Monophasé - 1V 230V/50/1	24440	1 385
Pack Nutrition Fraîcheur - 13 disques	1998WF	1 362
CL 50 Triphasé 1V 400V/50/3	24446	1 385
Pack Nutrition Fraîcheur - 13 disques	1998WF	1 362
CL 50 - 1V sans disque	Réf.	€
CL 50 Monophasé - 1V 230V/50/1	24440	1 385
CL 50 Triphasé - 1V 400V/50/3	24446	1 385

CL 50 - 2V

✓

Puissance	600 W
Voltage	Triphasé 400 V
Vitesse	375 tr/mn - 750 tr/mn
Goulottes	Goulotte demi-lune 2,2 L Goulotte cylindrique Ø 58 mm et Ø 39 mm, poussoir Exactitube - Inclus

Couvercle et cuve Métalliques

Bloc moteur Matériau composite

Disques Non inclus

CL 50 - 2V Restauration Traiteurs	Réf.	€
CL 50 Triphasé - 2V 400V/50/3	24449	1 695
Pack Restauration Traiteurs - 6 disques	1929WF	729
CL 50 - 2V Collectivités	Réf.	€
CL 50 Triphasé - 2V 400V/50/3	24449	1 695
Pack Collectivités - 8 disques	1927WF	874
CL 50 - 2V Nutrition Fraîcheur	Réf.	€
CL 50 Triphasé - 2V 400V/50/3	24449	1 695
Pack Nutrition Fraîcheur - 13 disques	1998WF	1 362
CL 50 - 2V sans disque	Réf.	€
CL 50 Triphasé - 2V 400V/50/3	24449	1 695

Collection complète de disques page 42



Choisissez vos options :

Options	Réf.	€
Poussoir Exactitube supplémentaire	49212	47
Accessoire presse-purée 3 mm	28207	381
Accessoire presse-purée 6 mm	28209	381
Mini cuve	39716	36

NOUVEAU



Surface 139 cm²

“ Découvrez tous les packs de disques en page 50 ! ”

CL 50 Ultra - 1V

Moteur asynchrone	✓
Puissance	550 W
Voltage	Monophasé 230 V ou Triphasé 400 V
Vitesse	375 tr/mn
Goulottes	Goulotte demi-lune 2,2 L Goulotte cylindrique Ø 58 mm et Ø 39 mm, poussoir Exactitube - Inclus
Couvercle et cuve	Métalliques
Bloc moteur	Inox
Disques	Non inclus

Choisissez votre modèle :



Scannez ce QR-Code pour voir le coupe-légumes en action.

CL 50 Ultra - 1V Restauration Traiteurs	Réf.	€
CL 50 Ultra Monophasé - 1V 230V/50/1	24465	1 510
Pack Restauration Traiteurs - 6 disques	1929WF	729
CL 50 Ultra Triphasé - 1V 400V/50/3	24473	1 510
Pack Restauration Traiteurs - 6 disques	1929WF	729
CL 50 Ultra - 1V Collectivités	Réf.	€
CL 50 Ultra Monophasé - 1V 230V/50/1	24465	1 510
Pack Collectivités - 8 disques	1927WF	874
CL 50 Ultra Triphasé - 1V 400V/50/3	24473	1 510
Pack Collectivités - 8 disques	1927WF	874
CL 50 Ultra - 1V Nutrition Fraîcheur	Réf.	€
CL 50 Ultra Monophasé - 1V 230V/50/1	24465	1 510
Pack Nutrition Fraîcheur - 13 disques	1998WF	1 362
CL 50 Ultra Triphasé - 1V 400V/50/3	24473	1 510
Pack Nutrition Fraîcheur - 13 disques	1998WF	1 362
CL 50 Ultra - 1V sans disque	Réf.	€
CL 50 Ultra Monophasé - 1V 230V/50/1	24465	1 510
CL 50 Ultra Triphasé - 1V 400V/50/3	24473	1 510

Collection complète de disques page 42



Choisissez vos options :

Options	Réf.	€
Poussoir Exactitube supplémentaire	49212	47
Accessoire presse-purée 3 mm	28207	381
Accessoire presse-purée 6 mm	28209	381
NOUVEAU Mini cuve	39716	36



Surface 139 cm²

“ Découvrez tous les packs de disques en page 50 ! ”

CL 50 Ultra - 2V

Moteur asynchrone	✓
Puissance	600 W
Voltage	Triphasé 400 V
Vitesse	375 tr/mn - 750 tr/mn
Goulottes	Goulotte demi-lune 2,2 L Goulotte cylindrique Ø 58 mm et Ø 39 mm, poussoir Exactitube - Inclus
Couvercle et cuve	Métalliques
Bloc moteur	Inox
Disques	Non inclus

CL 50 Ultra - 2V Restauration Traiteurs	Réf.	€
CL 50 Ultra Triphasé - 2V 400V/50/3	24476	1 825
Pack Restauration Traiteurs - 6 disques	1929WF	729
CL 50 Ultra - 2V Collectivités	Réf.	€
CL 50 Ultra Triphasé - 2V 400V/50/3	24476	1 825
Pack Collectivités - 8 disques	1927WF	874
CL 50 Ultra - 2V Nutrition Fraîcheur	Réf.	€
CL 50 Ultra Triphasé - 2V 400V/50/3	24476	1 825
Pack Nutrition Fraîcheur - 13 disques	1998WF	1 362
CL 50 Ultra - 2V sans disque	Réf.	€
CL 50 Ultra Triphasé - 2V 400V/50/3	24476	1 825

CL 50 Ultra tous modèles



CL 50 Ultra Pizza

Une offre sur-mesure
pour la réalisation de vos Pizzas !

1 disque éminceur 4 mm
tomates, aubergines...

1 disque éminceur 2 mm
courgettes, champignons,
poivrons, oignons...



1 disque râpeur 7 mm
Mozzarella ou fromage
spécial pizzas.



Surface 139 cm²



CL 50 Ultra Pizza

Moteur asynchrone ✓

Puissance 550 W

Voltage Monophasé 230 V

Vitesse 375 tr/mn

Goulottes Goulotte demi-lune 2,2 L
Goulotte cylindrique Ø 58 mm
et Ø 39 mm, pousoir Exactitube - **Inclus**

Couvercle et cuve Métallique

Bloc moteur Inox

Disques Éminceur 2 mm, Éminceur 4 mm
+ Râpeur 7 mm - **Inclus**

Choisissez
votre modèle :

CL 50 Ultra Pizza	Réf.	€
CL 50 Ultra Pizza 230V/50/1 - 3 disques	2027WF	1 815

Collection complète de disques page 42



Choisissez
vos options :

CL 50 Ultra Pizza		
Options	Réf.	€
Équipement macédoine 10x10x10 mm pour bruschetta	28112W	233
Équipement macédoine 14x14x5 mm pour mozzarella	28181W	233
Disque parmesan	28061W	86



CL 50 GOURMET

Le choix de l'excellence



*58 mm avec insert
*68 mm avec insert


“ Découvrez tous
les packs de disques
en page 50 ! ”

Qualité de coupe exceptionnelle...



3 Brunoises

2 mm - 3 mm - 4 mm



CL 50 Gourmet

Moteur asynchrone	✓
Puissance	550 W ou 600 W
Voltage	Monophasé 230 V ou Triphasé 400 V
Vitesse	375 tr/mn
Goulottes	Goulotte demi-lune 2,1 L Goulotte cylindrique Ø 58 mm et Ø 68 mm
Couvercle et cuve	Métalliques
Bloc moteur	Inox
Disques	Non inclus

Choisissez
votre modèle :

CL 50 Gourmet	Réf.	€
CL 50 Gourmet 230V/50/1	24453	2 190
CL 50 Gourmet 400V/50/3	24459	2 190

Collection complète de disques page 42



Brunoises

Options	Réf.	€
Brunoise 2 x 2 x 2 mm	28174W	197
Brunoise 3 x 3 x 3 mm	28175W	197
Brunoise 4 x 4 x 4 mm	28176W	197

... en Brunoises et Gaufrettes !



4 Gaufrettes

2 mm - 3 mm - 4 mm - 6 mm



Gaufrettes

Options	Réf.	€
Gaufrette 2 mm	28198W	173
Gaufrette 3 mm	28199W	173
Gaufrette 4 mm	28177W	173
Gaufrette 6 mm	28178W	173


KIT PERSIL PLAT ET HERBES AROMATIQUES

Une grande quantité de taboulé en un clin d'œil !



Kit Persil plat et herbes aromatiques

2 inserts



Kit persil plat et herbes aromatiques 1 mm

comprenant : 1 éminceur 1 mm et 2 inserts pour le maintien des herbes pendant la coupe.

	Réf.	€
Kit persil plat 1 mm	28194W	176

Kit Taboulé comprenant : 1 éminceur 1 mm, équipement macédoine 10x10 mm, 1 disque brunoise 4x4 mm et 3 inserts.

	Réf.	€
Kit taboulé	28192W	594

CL 52

Conçu pour couper de grands volumes de légumes en un tour de main.



- Confort de travail
- Prévention des TMS
- Réduction de la pénibilité



EXTRA PRÉCIS

Goulotte cylindrique

- Ø 58 mm coupe uniforme des produits longs.
- Ø 39 mm coupe de petits fruits et légumes tels que : piments, cornichons pickles, saucisses sèches, asperges, oignons nouveaux, bananes, fraises, raisins... grâce au poussoir Exactitube.

EXTRA LARGE

Le volume XL de la goulotte permet de traiter en une opération jusqu'à 15 tomates.



Easy Guide

EXTRA PUISSANT

Le bloc moteur est en inox pour un entretien facilité. Moteur industriel ultra-puissant et silencieux de 750 W.



INNOVATION



ERGONOMIE REMARQUABLE

Lever avec mouvement assisté pour réduire les efforts de l'opérateur et une plus grande productivité.



Scannez ce QR-Code pour voir le coupe-légumes en action.

ÉJECTION LATÉRALE

Gain de place et confort de travail.

Outil spécial chou pour une éjection facilitée.





Surface 227 cm²

“ Découvrez tous les packs de disques en page 50 ! ”



Surface 227 cm²

“ Découvrez tous les packs de disques en page 50 ! ”

CL 52 - 1V

Moteur asynchrone ✓

Puissance	750 W
Voltage	Monophasé 230 V ou Triphasé 400 V
Vitesse	375 tr/mn
Goulottes	Goulotte pleine lune 4,4 L Goulotte cylindrique Ø 58 mm et Ø 39 mm, poussoir Exactitube - Inclus

Couvercle et cuve Métalliques

Bloc moteur Inox

Disques Non inclus

CL 52 - 2V

✓

Puissance	900 W
Voltage	Triphasé 400 V
Vitesse	375 tr/mn - 750 tr/mn
Goulottes	Goulotte pleine lune 4,4 L Goulotte cylindrique Ø 58 mm et Ø 39 mm, poussoir Exactitube - Inclus

Couvercle et cuve Métalliques

Bloc moteur Inox

Disques Non inclus

Choisissez votre modèle :



Scannez ce QR-Code pour voir le coupe-légumes en action.

CL 52 - 1V Restauration Traiteurs	Réf.	€
CL 52 Monophasé - 1V 230V/50/1	24490	2 365
Pack Restauration Traiteurs - 6 disques	1929WF	729
CL 52 Triphasé - 1V 400V/50/3	24498	2 365
Pack Restauration Traiteurs - 6 disques	1929WF	729
CL 52 - 1V Collectivités	Réf.	€
CL 52 Monophasé - 1V 230V/50/1	24490	2 365
Pack Collectivités - 8 disques	1927WF	874
CL 52 Triphasé - 1V 400V/50/3	24498	2 365
Pack Collectivités - 8 disques	1927WF	874
CL 52 - 1V Nutrition Fraîcheur	Réf.	€
CL 52 Monophasé - 1V 230V/50/1	24490	2 365
Pack Nutrition Fraîcheur - 13 disques	1998WF	1 362
CL 52 Triphasé - 1V 400V/50/3	24498	2 365
Pack Nutrition Fraîcheur - 13 disques	1998WF	1 362
CL 52 - 1V sans disque	Réf.	€
CL 52 Monophasé - 1V 230V/50/1	24490	2 365
CL 52 Triphasé - 1V 400V/50/3	24498	2 365

CL 52 - 2V Restauration Traiteurs	Réf.	€
CL 52 - 2V 400V/50/3	24501	2 825
Pack Restauration Traiteurs - 6 disques	1929WF	729
CL 52 - 2V Collectivités	Réf.	€
CL 52 - 2V 400V/50/3	24501	2 825
Pack Collectivités - 8 disques	1927WF	874
CL 52 - 2V Nutrition Fraîcheur	Réf.	€
CL 52 - 2V 400V/50/3	24501	2 825
Pack Nutrition Fraîcheur - 13 disques	1998WF	1 362
CL 52 - 2V sans disque	Réf.	€
CL 52 - 2V 400V/50/3	24501	2 825

Collection complète de disques page 42



Choisissez vos options :

Options	Réf.	€
Poussoir Exactitube supplémentaire	49221	51
Équipement presse-purée 3 mm	28208	237
Équipement presse-purée 6 mm	28210	237

COUPE-LÉGUMES DE SOL

Des solutions spécialement étudiées pour la préparation de gros volumes.

EXTRA PRÉCIS

Goulotte cylindrique

- Ø 58 mm coupe uniforme des produits longs.
- Ø 39 mm coupe de petits fruits et légumes tels que : piments, cornichons pickles, saucisses sèches, asperges, oignons nouveaux, bananes, fraises, raisins... grâce au poussoir Exactitube.

EXTRA LARGE

Le volume XL de la goulotte permet de traiter en une opération jusqu'à 15 tomates.

Easy Guide

EXTRA PUISSANT

Moteur industriel de 1100 W, ultra-puissant et silencieux pour un usage intensif. Le bloc moteur est en inox pour un entretien facilité.

INNOVATION

ERGONOMIE REMARQUABLE

Levier avec mouvement assisté pour réduire les efforts de l'opérateur et une plus grande productivité.



- Confort de travail
- Prévention des TMS
- Réduction de la pénibilité

ÉJECTION LATÉRALE

Gain de place et confort de travail.



Goulotte automatique CL 55



Goulotte à levier CL 55
(Surface 227 cm²) avec tube intégré



Goulotte 4 tubes CL 55
2 tubes Ø 50 mm / 2 tubes Ø 70 mm



Goulotte 2 tubes CL 55
Tubes droit et incliné

LA PLUS GRANDE VARIÉTÉ DE COUPE !

Performants, robustes, faciles à utiliser et à nettoyer, les coupe-légumes de sol Robot-Coupe sont dédiés aux collectivités, cuisines centrales, traiteurs et industrie agro-alimentaire.



COUPE-LÉGUMES DE SOL



Débit pratique/h :



400 kg

RÂPÉ / ÉMINCÉ / ONDULÉ / JULIENNE

+ MACÉDOINE + FRITE

CL 55 Levier

EN OPTION
+de
50
DISQUES



- Triphasé
- 2 vitesses
- Équipement presse-purée*

CL 55 2 Goulottes

EN OPTION
+de
50
DISQUES



- Triphasé
- 2 vitesses
- Équipement presse-purée*

CL 55 Nutrition Fraîcheur

EN OPTION
+de
50
DISQUES



- Triphasé
- 2 vitesses
- Équipement presse-purée

Retrouvez tous les modèles de table page 58

*Accessoire en option



600 kg

RÂPÉ / ÉMINCÉ / ONDULÉ / JULIENNE

+ MACÉDOINE + FRITE

CL 60 Levier



EN OPTION
+de
50
DISQUES

- Triphasé ou monophasé
- 2 vitesses ou vitesse variable
- Équipement presse-purée*

CL 60 2 Goulottes



EN OPTION
+de
50
DISQUES

- Triphasé ou monophasé
- 2 vitesses ou vitesse variable
- Équipement presse-purée*

CL 60 Nutrition Fraîcheur

EN OPTION
+de
50
DISQUES



- Triphasé ou monophasé
- 2 vitesses ou vitesse variable
- Équipement presse-purée



COUPE-LÉGUMES DE SOL



CL 55 Levier

Moteur asynchrone	✓
Puissance	1 100 W
Voltage	Triphasé 400 V
Vitesse	375 tr/mn - 750 tr/mn
Goulottes	Goulotte à levier pleine lune 4,4 L Goulotte cylindrique Ø 58 mm et Ø 39 mm, poussoir Exactitube - Inclus
Couvercle et cuve	Métalliques
Bloc moteur	Inox
Socle mobile	Inox - Equipé de 2 roulettes avec frein
Disques	Non inclus

CL 55 Auto

	✓
Puissance	1 100 W
Voltage	Triphasé 400 V
Vitesse	375 tr/mn - 750 tr/mn
Goulottes	Goulotte automatique inox
Couvercle et cuve	Métalliques
Bloc moteur	Inox
Socle mobile	Inox - Equipé de 2 roulettes avec frein
Disques	Non inclus

Choisissez votre modèle :

CL 55 Levier Restauration Traiteurs	Réf.	€
CL 55 Levier 400V/50/3	2214	4 820
Pack Restauration Traiteurs - 6 disques	1929WF	729
CL 55 Levier Collectivités	Réf.	€
CL 55 Levier 400V/50/3	2214	4 820
Pack Collectivités - 8 disques	1927WF	874
CL 55 Levier sans disque	Réf.	€
CL 55 Levier 400V/50/3	2214	4 820

CL 55 Auto Restauration Traiteurs	Réf.	€
CL 55 Auto 400V/50/3	2216	5 450
Pack Restauration Traiteurs - 6 disques	1929WF	729
CL 55 Auto Collectivités	Réf.	€
CL 55 Auto 400V/50/3	2216	5 450
Pack Collectivités - 8 disques	1927WF	874
CL 55 Auto sans disque	Réf.	€
CL 55 Auto 400V/50/3	2216	5 450

Collection complète de disques page 42





Surface 227 cm²

“ Découvrez tous les packs de disques en page 50 ! ”

CL 55 2 Goulottes

Moteur asynchrone ✓

Puissance 1 100 W

Voltage Triphasé 400 V

Vitesse 375 tr/mn - 750 tr/mn

Goulottes Goulotte automatique inox
Goulotte à levier pleine lune 4,4 L
Goulotte cylindrique Ø 58 mm et Ø 39 mm, poussoir Exactitube - **Inclus**

Couvercle et cuve Métalliques

Bloc moteur Inox

Socle mobile Inox - Equipé de 2 roulettes avec frein

Disques Non inclus

Choisissez votre modèle :

CL 55 Restauration Traiteurs	Réf.	€
CL 55 2 Goulottes 400V/50/3	2211	6 565
Pack Restauration Traiteurs - 6 disques	1929WF	729
CL 55 Collectivités	Réf.	€
CL 55 2 Goulottes 400V/50/3	2211	6 565
Pack Collectivités - 8 disques	1927WF	874
CL 55 sans disque	Réf.	€
CL 55 2 Goulottes 400V/50/3	2211	6 565

Collection complète de disques page 42



ACCESSOIRES CL 55



Goulotte automatique
Réf. 28170 - 1 789 €



Goulotte à levier avec tube intégré (surface 227 cm²)
Réf. 39673 - 1 159 €



Goulotte 4 tubes
2 tubes Ø 50 mm
2 tubes Ø 70 mm
Réf. 28161 - 1 205 €



Goulotte à tubes droit et incliné
Réf. 28155 - 1 370 €



Équipement presse-purée
Réf. 28208 Ø 3 mm - 237 €
Réf. 28210 Ø 6 mm - 237 €



NOUVEAU
Poussoir Exactitube
CL 52 - CL 55 - CL 60
Réf. 49221 - 51 €



Chariot réglable
3 hauteurs GN 1/1
Livré sans bac
Réf. 49128 - 729 €



Échelle de rangement d'accessoires pour 16 disques, 8 équipements et 3 goulottes, livré avec un bac GN 1/1 (accessoires non inclus)
Réf. 49132 - 1 297 €

CL 55 NUTRITION FRAICHEUR

Solution complète



Jusqu'à
1 200 kg
de légumes
par heure

175 mm
59 mm

Surface 227 cm²

CHARIOT REGLABLE 3 hauteurs
Pour transporter et charger facilement les légumes et les fruits, et ranger les accessoires.



CL 55 Nutrition Fraîcheur

Moteur asynchrone	✓
Puissance	1 100 W
Voltage	Triphasé 400 V
Vitesse	375 tr/mn - 750 tr/mn
Goulottes	Goulotte automatique inox Goulotte à levier pleine lune 4,4 L Goulotte cylindrique Ø 58 mm et Ø 39 mm, poussoir Exactitube - Inclus
Couvercle et cuve	Métalliques
Bloc moteur	Inox
Accessoires	Socle mobile inox - Équipé de 2 roulettes avec frein - Inclus Chariot réglable GN 1/1, 3 hauteurs + 3 bacs GN 1/1 - Inclus Équipement presse-purée 3 mm - Inclus
Disques	Pack Nutrition Fraîcheur 13 disques - Inclus

CL 55 Nutrition Fraîcheur	Réf.	€
CL 55 Nutrition Fraîcheur 400V/50/3	2285WF	8 815

UNE COLLECTION COMPLÈTE D'ACCESSOIRES INCLUS !

Goulotte automatique

Pour tous les légumes vracs (tomates, oignons, pommes de terre...).



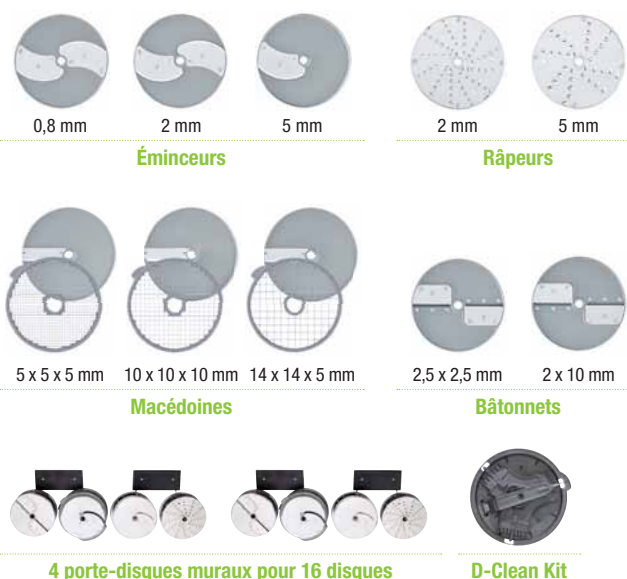
Goulotte à levier

Spécial légumes volumineux, type chou ou céleri.



Pack Nutrition Fraîcheur

13 disques inclus.



Poussoir Exactitube

Pour couper les fruits et légumes de petits calibres, piments, cornichons pickles, saucisses sèches, asperges, oignons nouveaux, bananes, fraises, raisins...



Équipement presse purée 3 mm

Pour réaliser facilement une purée fraîche de qualité et de goût en grande quantité.



Chariot réglable GN 1/1

Pour le transport, le chargement des produits et le rangement des accessoires.
2 bac GN 1/1 fournis.



COUPE-LÉGUMES DE SOL



Surface 227 cm²

“ Découvrez tous les packs de disques en page 50 ! ”



CL 60 Levier CL 60 V.V. Levier

Moteur asynchrone ✓

Puissance	1 500 W
Voltage	Triphasé 400 ou Monophasé 230 V
Vitesse	375 tr/mn - 750 tr/mn ou 100 à 1 000 tr/mn
Goulottes	Goulotte à levier pleine lune 4,9 L Goulotte cylindrique Ø 58 mm et Ø 39 mm, poussoir Exactitube - Inclus

Cuve	Inox
Bloc moteur	Inox
Équipé de	1 pied ajustable pour tout type de sols 2 roulettes 1 bac inox pour les outils de coupe

Disques Non inclus



CL 60 Auto CL 60 V.V. Auto

✓

Puissance	1 500 W
Voltage	Triphasé 400 ou Monophasé 230 V
Vitesse	375 tr/mn - 750 tr/mn ou 100 à 1 000 tr/mn
Goulottes	Goulotte automatique inox

Cuve	Inox
Bloc moteur	Inox
Équipé de	1 pied ajustable pour tout type de sols 2 roulettes 1 bac inox pour les outils de coupe

Non inclus

Choisissez votre modèle :



Scannez ce QR-Code pour voir le coupe-légumes en action.

CL 60 Levier Restauration Traiteurs	Réf.	€
CL 60 Levier 400V/50/3	2319	6 655
Pack Restauration Traiteurs - 6 disques	1929WF	729
CL 60 V.V. Levier 230V/50/1	2323	7 420
Pack Restauration Traiteurs - 6 disques	1929WF	729
CL 60 Levier Collectivités	Réf.	€
CL 60 Levier 400V/50/3	2319	6 655
Pack Collectivités - 8 disques	1927WF	874
CL 60 V.V. Levier 230V/50/1	2323	7 420
Pack Collectivités - 8 disques	1927WF	874
CL 60 Levier sans disque	Réf.	€
CL 60 Levier 400V/50/3	2319	6 655
CL 60 V.V. Levier 230V/50/1	2323	7 420

CL 60 Auto Restauration Traiteurs	Réf.	€
CL 60 Auto 400V/50/3	2313	7 370
Pack Restauration Traiteurs - 6 disques	1929WF	729
CL 60 V.V. Auto 230V/50/1	2317	8 135
Pack Restauration Traiteurs - 6 disques	1929WF	729
CL 60 Auto Collectivités	Réf.	€
CL 60 Auto 400V/50/3	2313	7 370
Pack Collectivités - 8 disques	1927WF	874
CL 60 V.V. Auto 230V/50/1	2317	8 135
Pack Collectivités - 8 disques	1927WF	874
CL 60 Auto sans disque	Réf.	€
CL 60 Auto 400V/50/3	2313	7 370
CL 60 V.V. Auto 230V/50/1	2317	8 135

Collection complète de disques page 42



⚡ Nécessite un raccordement sur un disjoncteur différentiel de type A.



Surface 227 cm²

“Découvrez tous les packs de disques en page 50 !”



CL 60 2 Goulottes CL 60 V.V. 2 Goulottes

Moteur asynchrone ✓

Puissance	1 500 W
Voltage	Triphasé 400 V ou Monophasé 230 V
Vitesse	375 tr/mn - 750 tr/mn ou 100 à 1 000 tr/mn
Goulottes	Goulotte automatique inox Goulotte à levier pleine lune 4,4 L Goulotte cylindrique Ø 58 mm et Ø 39 mm, poussoir Exactitube - Inclus
Cuve	Inox
Bloc moteur	Inox
Équipé de	1 pied ajustable pour tout type de sols 2 roulettes 1 bac inox pour les outils de coupe

Disques Non inclus

Choisissez votre modèle :

CL 60 2 G. Restauration Traiteurs	Réf.	€
CL 60 2 Goulottes 400V/50/3	2325	8 735
Pack Restauration Traiteurs - 6 disques	1929WF	729
CL 60 V.V. 2 Goulottes 230v/50/1	2329	9 480
Pack Restauration Traiteurs - 6 disques	1929WF	729
CL 60 2G. Collectivités	Réf.	€
CL 60 2 Goulottes 400V/50/3	2325	8 735
Pack Collectivités - 8 disques	1927WF	874
CL 60 V.V. 2 Goulottes 230v/50/1	2329	9 480
Pack Collectivités - 8 disques	1927WF	874
CL 60 2G. sans disque	Réf.	€
CL 60 2 Goulottes 400V/50/3	2325	8 735
CL 60 V.V. 2 Goulottes 230V/50/1	2329	9 480

Collection complète de disques page 42



Nécessite un raccordement sur un disjoncteur différentiel de type A.

[RETOUR SOMMAIRE](#)

ACCESSOIRES CL 60



Goulotte automatique
Avec plateau d'alimentation
Réf. 39681 - **2 149 €**



Goulotte à levier
Réf. 39680 - **1 436 €**



Goulotte 4 tubes
2 tubes Ø 50 mm
2 tubes Ø 70 mm
Réf. 28162 - **1 256 €**



Goulotte à tubes droit et incliné
Réf. 28157 - **1 435 €**



Équipement presse-purée
Réf. 28208 Ø 3 mm - **237 €**
Réf. 28210 Ø 6 mm - **237 €**



Poussoir Exactitube
Réf. 49221 - **51 €**



Chariot Ergo Mobile
Livré sans bac.
Prévu pour recevoir 3 bacs GN 1/1.
Réf. 49066 - **981 €**



Échelle de rangement d'accessoires pour 16 disques, 8 équipements et 3 goulottes, livré avec un bac GN1/1 (accessoires non inclus)
Réf. 49132 - **1 297 €**

CL 60 NUTRITION FRAÎCHEUR

Solution complète



ÉCHELLE DE RANGEMENT D'ACCESSOIRES



Pied ajustable pour s'adapter aux différents niveaux de sol.



CL 60 Nutrition Fraîcheur

Moteur asynchrone	✓
Puissance	1 500 W
Voltage	Triphasé 400 V ou Monophasé 230 V
Vitesse	375 tr/mn - 750 tr/mn ou 100 à 1 000 tr/mn
Goulottes	Goulotte automatique inox Goulotte à levier pleine lune 4,9 L Goulotte cylindrique Ø 58 mm et Ø 39 mm, poussoir Exactitube - Inclus 4 tubes : 2 tubes Ø 50mm et 2 tubes Ø 70mm
Couvercle et cuve	Métalliques
Bloc moteur	Inox
Équipé de	1 pied ajustable pour tout type de sols, 2 roulettes, 1 bac inox pour les outils de coupe
Accessoires	Chariot ergonomobile avec 3 bacs GN 1/1 - Inclus Echelle de rangement d'accessoire avec 1 bac GN 1/1 - Inclus Équipement presse-purée 3 mm - Inclus
Disques	Pack Nutrition Fraîcheur 13 disques - Inclus

CL 60 Nutrition Fraîcheur	Réf.	€
CL 60 Nutrition Fraîcheur 400V/50/3	2298WF	13 810
CL 60 V.V. Nutrition Fraîcheur 230V/50/1	2299WF	14 535

Nécessite un raccordement sur un disjoncteur différentiel de type A.



Scannez ce QR-Code pour voir le coupe-légumes en action.

UNE COLLECTION COMPLÈTE D'ACCESSOIRES INCLUS !

Goulotte automatique

Pour tous les légumes vrac (tomates, oignons, pommes de terre...).



Goulotte à levier

Spécial légumes volumineux, type chou ou céleri.



Goulotte 4 tubes

Spécial légumes longs type concombres et courgettes.



Poussoir Exactitube

Pour couper les fruits et légumes de petits calibres, piments, cornichons pickles, saucisses sèches, asperges, oignons nouveaux, bananes, fraises, raisins...



Équipement presse-purée 3 mm

Pour réaliser facilement une purée fraîche de qualité et de goût en grande quantité.



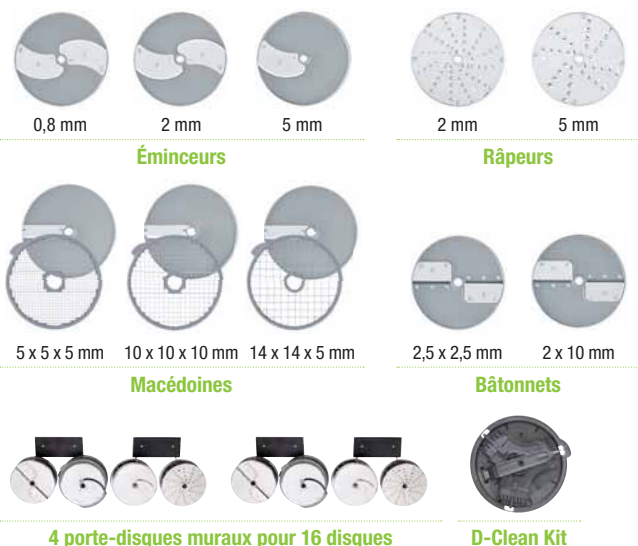
Échelle de rangement d'accessoires

Pour stocker et transporter tous les accessoires Nutrition Fraîcheur ! Plateau pour 16 disques et 8 équipements. Bac GN1X1 pour les ustensiles de cuisine.



Pack Nutrition Fraîcheur

13 disques inclus.



Chariot Ergo Mobile

Pour le transport, le chargement des produits et le rangement des accessoires. 3 bacs GN 1/1 fournis.



CUTTERS

CUTTERS DE TABLE p.84

CUTTERS DE SOL p.94



L'INDISPENSABLE EN PÂTISSERIE ET EN CUISINE !

L'assistant idéal du Chef grâce à son couteau fond de cuve - une exclusivité Robot-Coupe. Petite ou grande quantité, réalisez toutes vos préparations en appuyant simplement sur un bouton : sauces, hachages de viandes, poissons, oignons ou herbes et épices, pétrissages, broyage de fruits secs ou chocolat, praliné...



CUTTERS

DE TABLE

COUVERCLE

Possibilité d'ajouter des liquides ou ingrédients en cours de fabrication.

NOUVEAU

CUVE

7,5 L : pour gagner du temps en augmentant la quantité travaillée.

POIGNÉE ERGONOMIQUE

Pour une manipulation aisée de la cuve.



Scannez ce QR-Code pour voir les cutters en action.

MINUTERIE

Encore plus de confort de travail, de précision et de régularité dans la réalisation des recettes.

Easy Guide

robot coupe®

0.00



R7 V.V.

7,5 L

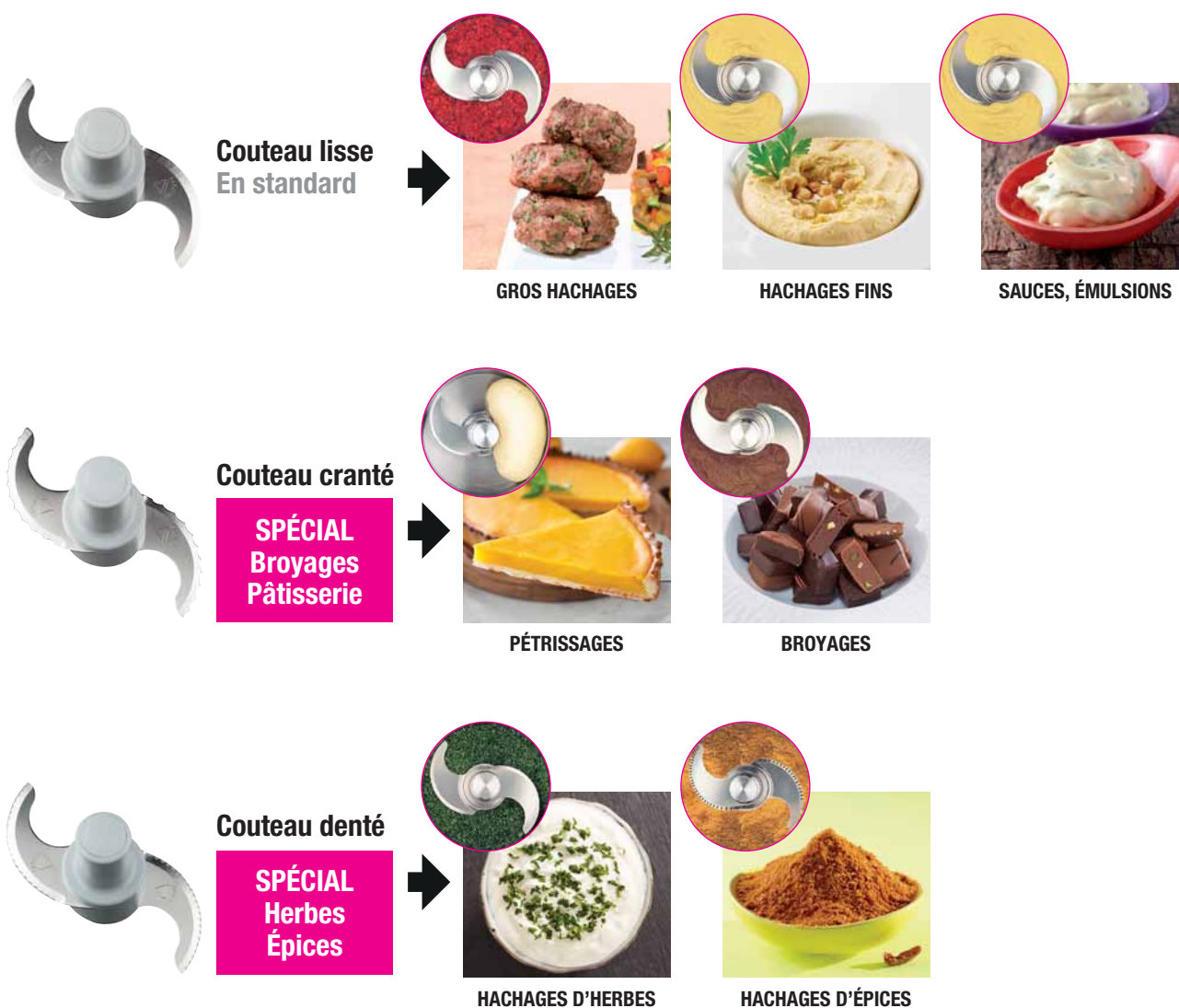


INNOVATION

COUPEAU FOND DE CUVE

Pour travailler aussi bien les petites que les grandes quantités. Tout inox à lames lisses démontables. Lames crantées et dentées en option.

Modèles à **variation de vitesse** : de 300 à 3 500 tr/mn pour une plus grande souplesse d'utilisation et une plus grande variété d'applications.



R-MIX [®]

Sur les R 5 V.V., R 7 V.V., R 8 V.V., R 10 V.V.

- Pour mélanger sans couper les produits délicats.
- La fonction **R-Mix[®]** permet de mélanger en **vitesse variable de 60 à 500 tr/mn** en rotation inverse pour réaliser tous vos mélanges de lèches de viandes et pour incorporer des marquants tels que queues d'écrevisses pour vos terrines, des raisins dans vos brioches, des brunoises ou macédoines de légumes...



CUTTERS DE TABLE



Quantités* :



1 kg



1,5 kg



2,5 kg



3 kg

VITESSE VARIABLE 300 à 3 500 tr/mn

R 4 V.V.

EN OPTION
3
COUTEAUX

4,5 L



• Monophasé

R 5 V.V.

EN OPTION
3
COUTEAUX

5,9 L



• Monophasé
• R-Mix®

1 VITESSE 3 000 tr/mn

R 3-3000

EN OPTION
3
COUTEAUX

3,7 L



• Monophasé

2 VITESSES 1 500 et 3 000 tr/mn

R 4 - 2V

EN OPTION
3
COUTEAUX

4,5 L



• Triphasé

R 5 - 2V

EN OPTION
3
COUTEAUX

5,9 L



• Triphasé

1 VITESSE 1 500 tr/mn

R 2

EN OPTION
3
COUTEAUX

2,9 L



• Monophasé

R 3

EN OPTION
3
COUTEAUX

3,7 L



• Monophasé

R 4 - 1V

EN OPTION
3
COUTEAUX

4,5 L



• Monophasé

R 5 - 1V

EN OPTION
3
COUTEAUX

5,9 L



• Monophasé

* Quantités maximum travaillées par opération



3,5 kg



5 kg



6 kg

VITESSE VARIABLE 300 à 3 500 tr/mn

R 7 V.V.



7,5 L

- Monophasé
- R-Mix®

R 8 V.V.



8 L

- Monophasé
- R-Mix®
- R-Vac®

R 10 V.V.



11,5 L

- Monophasé
- R-Mix®
- R-Vac®

2 VITESSES 1 500 et 3 000 tr/mn

R 7



7,5 L

- Triphasé

R 8



8 L

- Triphasé
- R-Vac®

R 10



11,5 L

- Triphasé
- R-Vac®

R-Vac® : Fonction sous-vide en option

R-Mix® : Fonction mélange en rotation inverse

POSSIBILITÉS DE TRAVAIL

Modèles	Capacité de charge maximale				Nombre de couverts	Temps de Travail
	Hachages (jusqu'à)	Émulsions (jusqu'à)	Pâtes* (jusqu'à)	Broyages (jusqu'à)		
R 2	0,8 kg	1 kg	0,5 kg	0,3 kg	1 à 50	1 à 4 mn
R 3	1 kg	1,5 kg	1 kg	0,5 kg	1 à 50	
R 3-3000	1 kg	1,5 kg	-	0,5 kg	1 à 50	
R 4 - 1V / R 4 - 2V / R 4 V.V.	1,5 kg	2,5 kg	1,5 kg	0,7 kg	50 à 100	
R 5 - 1V / R 5 - 2V / R 5 V.V.	2,2 kg	3,2 kg	2,2 kg	1,1 kg	50 à 200	
R 7 / R 7 V.V.	2,7 kg	3,8 kg	2,7 kg	1,7 kg	100 à 200	
R 8 / R 8 V.V.	3 kg	5 kg	4 kg	2 kg	200 à 300	
R 10 / R 10 V.V.	4 kg	6 kg	5 kg	3 kg	200 à 300	

* Quantité de pâte levée hydratée à 60%

Retrouvez tous les modèles de sol page 94

CUTTERS DE TABLE



R 2

Moteur asynchrone	✓
Puissance	550 W
Voltage	Monophasé 230 V
Vitesse	1 500 tr/mn
Pulse	✓
Cuve	2,9 L en inox
Couteau	Lames lisses en inox - Inclus



R 3

Moteur asynchrone	✓
Puissance	650 W
Voltage	Monophasé 230 V
Vitesse	1 500 tr/mn
Pulse	✓
Cuve	3,7 L en inox
Couteau	Lames lisses en inox - Inclus



R 3 - 3000

Moteur asynchrone	✓
Puissance	650 W
Voltage	Monophasé 230 V
Vitesse	3 000 tr/mn
Pulse	✓
Cuve	3,7 L en inox
Couteau	Lames lisses en inox - Inclus

Choisissez votre modèle :

R 2	Réf.	€
R 2 230V/50/1	22100	1 090

R 3	Réf.	€
R 3 230V/50/1	22382	1 410

R 3 - 3000	Réf.	€
R 3-3000 230V/50/1	22388	1 600



Scannez ce QR-Code pour voir les cutters en action.

Choisissez vos options :



Options	R 2		R 3 tous modèles	
	Réf.	€	Réf.	€
Couteau cranté Spécial Broyages Pâtisserie	27138	103	27288	103
Couteau denté Spécial Herbes Épices	27061	103	27287	103
Couteau lisse supplémentaire	27055	92	27286	92
Rangement mural couteau	107810	35	107810	35



R 4 - 1V

Moteur asynchrone	✓
Puissance	700 W
Voltage	Monophasé 230 V
Vitesse	1 500 tr/mn
Pulse	✓
Support moteur	Métallique
Cuve	4,5 L en inox
Couteau	Lames lisses en inox - Inclus



R 4 - 2V

	✓
Puissance	900 W
Voltage	Triphasé 400 V
Vitesse	1 500 - 3 000 tr/mn
	✓
Support moteur	Métallique
Cuve	4,5 L en inox
Couteau	Lames lisses en inox - Inclus



R 4 V.V.

	✓
Puissance	1 000 W
Voltage	Monophasé 230 V
Vitesse	300 à 3 500 tr/mn
	✓
Support moteur	Métallique
Cuve	4,5 L en inox
Couteau	Lames lisses en inox - Inclus

Choisissez votre modèle :


R 4 - 1V	Réf.	€
R 4 - 1V 230V/50/1	22430	1 645

R 4 - 2V	Réf.	€
R 4 - 2V 400V/50/3	22437	1 710

R 4 V.V.	Réf.	€
R 4 V.V. 230V/50-60/1	22411	2 115



Scannez ce QR-Code pour voir les cutters en action.

 Nécessite un raccordement sur un disjoncteur différentiel de type A.

Choisissez vos options :



R 4 tous modèles		
Options	Réf.	€
Couteau cranté Spécial Broyages Pâtisserie	27346	103
Couteau denté Spécial Herbes Épices	27345	103
Couteau lisse supplémentaire	27344	92
Rangement mural couteau	107810	35



CUTTERS DE TABLE



R 5 - 1V

Moteur asynchrone	✓
Puissance	750 W
Voltage	Monophasé 230 V
Vitesse	1 500 tr/mn
Minuterie	✓
Pulse	✓
Support moteur	Métallique
Cuve	5,9 L en inox
Couteau	Lames lisses en inox - Inclus
R-Mix®	-

R 5 - 2V

	✓
Puissance	1 500 W
Voltage	Triphasé 400 V
Vitesse	1 500 - 3 000 tr/mn
Minuterie	✓
Pulse	✓
Support moteur	Métallique
Cuve	5,9 L en inox
Couteau	Lames lisses en inox - Inclus
R-Mix®	-

R 5 V.V.

	✓
Puissance	1 500 W
Voltage	Monophasé 230 V
Vitesse	300 à 3 500 tr/mn
Minuterie	✓
Pulse	✓
Support moteur	Métallique
Cuve	5,9 L en inox
Couteau	Lames lisses en inox - Inclus
R-Mix®	✓

Choisissez votre modèle :


R 5 - 1V	Réf.	€
R 5 - 1V 230V/50/1	24608	2 185

R 5 - 2V	Réf.	€
R 5 - 2V 400V/50/3	24614	2 205

R 5 V.V.	Réf.	€
R 5 V.V. 230V/50-60/1	24620	2 625



Scannez ce QR-Code pour voir les cutters en action.

 Nécessite un raccordement sur un disjoncteur différentiel de type A.

Choisissez vos options :



NOUVEAU

R 5 tous modèles		
Options	Réf.	€
Couteau cranté Spécial Broyages Pâtisserie	27305	170
Couteau denté Spécial Herbes Épices	27304	170
Couteau lisse supplémentaire	27303	159
Bras racleur	49552	104



R 7

Moteur asynchrone	✓
Puissance	1 500 W
Voltage	Triphasé 400 V
Vitesse	1 500 - 3 000 tr/mn
Minuterie	✓
Pulse	✓
Support moteur	Métallique
Cuve	7,5 L en inox
Couteau	Tout inox, lames lisses démontables et ajustables - Inclus
R-Mix®	-



R 7 V.V.

Moteur asynchrone	✓
Puissance	1 500 W
Voltage	Monophasé 230 V
Vitesse	300 à 3 500 tr/mn
Minuterie	✓
Pulse	✓
Support moteur	Métallique
Cuve	7,5 L en inox
Couteau	Tout inox, lames lisses démontables et ajustables - Inclus
R-Mix®	✓

Choisissez votre modèle :



Scannez ce QR-Code pour voir les cutters en action.

R 7	Réf.	€
R 7 400V/50/3	24658	2 650

R 7 V.V.	Réf.	€
R 7 V.V. 230/50-60/1	24709	3 190



Nécessite un raccordement sur un disjoncteur différentiel de type A.

Choisissez vos options :



	R 7 tous modèles	
Options	Réf.	€
Couteau cranté inox Spécial Broyages Pâtisserie	27308	323
Couteau denté inox Spécial Herbes Épices	27307	323
Couteau lisse inox supplémentaire	27306	311
Lame crantée inférieure	49162	53
Lame crantée supérieure	49163	53
Lame dentée inférieure	49164	53
Lame dentée supérieure	49165	53
Lame lisse inférieure	49160	50
Lame lisse supérieure	49161	50
NOUVEAU Bras raclleur	49552	104

CUTTERS DE TABLE



R 8

Moteur asynchrone	✓
Puissance	2 200 W
Voltage	Triphasé 400 V
Vitesse	1 500 - 3 000 tr/mn
Pulse	✓
Cuve	8 L en inox
Couteau	Tout inox, 2 lames lisses démontables et ajustables Inclus
R-Mix®	-
R-Vac®*	-

R 8 V.V.

Moteur asynchrone	✓
Puissance	2 200 W
Voltage	Monophasé 230 V
Vitesse	300 à 3 500 tr/mn
Pulse	✓
Cuve	8 L en inox
Couteau	Tout inox, 2 lames lisses démontables et ajustables Inclus
R-Mix®	✓
R-Vac®*	-

R 8 SV

Moteur asynchrone	✓
Puissance	2 200 W
Voltage	Triphasé 400 V
Vitesse	1 500 - 3 000 tr/mn
Pulse	✓
Cuve	8 L en inox
Couteau	Tout inox, 2 lames lisses démontables et ajustables Inclus
R-Mix®	Non
R-Vac®*	✓ (pompe à vide en option)

Choisissez votre modèle :

R 8	Réf.	€
R 8 400V/50/3	21291	3 870

R 8 V.V.	Réf.	€
R 8 V.V. 230V/50/1	21285	4 660

R 8 SV	Réf.	€
R 8 SV 400V/50/3	2040	5 680



Scannez ce QR-Code pour voir les cutters en action.

Nécessite un raccordement sur un disjoncteur différentiel de type A.

Choisissez vos options :



R 8 tous modèles		
Options	Réf.	€
Couteau inox cranté 2 lames Spécial Broyages Pâtisserie	27383	460
Couteau inox denté 2 lames Spécial Herbes Épices	27385	460
Couteau inox lisse 2 lames supplémentaire	27381	447
Lame crantée	59281	76
Lame dentée	59282	76
Lame lisse	59280	70
Dispositif sous-vide R-VAC®	29996	1 887
Pompe à vide 550 W - 16m³/h	69012	3 769



Mini-cuve supplémentaire en option	Réf.	€
Cuve 3,5 litres en inox R 8 Couteau lisse inox	27374	660
Couteau cranté inox	27107	244
Couteau lisse inox supplémentaire	27106	234
Lame crantée	101801S	46
Lame lisse	101800S	39

* Découvrez la fonction R-Vac® page 93



R 10

Moteur asynchrone	✓
Puissance	2 600 W
Voltage	Triphasé 400 V
Vitesse	1 500 - 3 000 tr/mn
Pulse	✓
Cuve	11,5 L en inox
Couteau	Tout inox, 3 lames lisses démontables et ajustables Inclus
R-Mix®	-
R-Vac® *	-



R 10 V.V.

Moteur asynchrone	✓
Puissance	2 600 W
Voltage	Monophasé 230 V
Vitesse	300 à 3 500 tr/mn
Pulse	✓
Cuve	11,5 L en inox
Couteau	Tout inox, 3 lames lisses démontables et ajustables Inclus
R-Mix®	✓
R-Vac® *	-



R 10 SV

Moteur asynchrone	✓
Puissance	2 600 W
Voltage	Triphasé 400 V
Vitesse	1 500 - 3 000 tr/mn
Pulse	✓
Cuve	11,5 L en inox
Couteau	Tout inox, 3 lames lisses démontables et ajustables Inclus
R-Mix®	-
R-Vac® *	✓ (pompe à vide en option)

Choisissez votre modèle :

R 10	Réf.	€
R 10 400V/50/3	21391	4 985

R 10 V.V.	Réf.	€
R 10 V.V. 230V/50/1	21385	6 010

R 10 SV	Réf.	€
R 10 SV 400V/50/3	2044	6 755



Scannez ce QR-Code pour voir les cutters en action.



Nécessite un raccordement sur un disjoncteur différentiel de type A.

Choisissez vos options :



R 10 tous modèles		
Options	Réf.	€
Couteau inox cranté 3 lames Spécial Broyages Pâtisserie	27384	498
Couteau inox denté 3 lames Spécial Herbes Épicées	27386	498
Couteau inox lisse 3 lames supplémentaire	27382	481
Lame crantée	59281	76
Lame dentée	59282	76
Lame lisse	59280	70
Dispositif sous-vide R-VAC®	29996	1 887
Pompe à vide 550 W - 16m³/h	69012	3 769



Mini-cuве supplémentaire en option	Réf.	€
Cuве 4,5 litres en inox R 10-R 15 Couteau lisse inox	27375	739
Couteau cranté inox	27107	244
Couteau lisse inox supplémentaire	27106	234
Lame crantée	101801S	46
Lame lisse	101800S	39

* Découvrez la fonction R-Vac® page 93

RETOUR SOMMAIRE

CUTTERS VERTICAUX

DE SOL

Easy Guide

TABLEAU DE BORD

Minuterie de 0 à 15 minutes, boutons de commande affleurants en inox et commande par impulsions pour une meilleure précision de coupe.

INNOVATION

COUPEAU INOX FOND DE CUVE

Nouveau profil de lames, breveté Robot-Coupe pour une qualité de coupe optimale.

CHÂSSIS INOX

Construction tout inox avec un système 3 pieds largement dimensionnés, pour une parfaite stabilité, un encombrement réduit et un nettoyage facilité.

ROULETTES INCLUSES

3 roulettes escamotables pour un déplacement aisé et un nettoyage facilité.

Couvercle étanche transparent ne nécessitant qu'un seul mouvement pour sa fixation.

Couvercle et joint démontables en un tour de main.

ESSUIE-COUVERCLE

Pour assurer une visibilité parfaite en cours de préparation.

Scannez ce QR-Code pour voir le cutter vertical en action.



LEVIER DE BLOCAGE DE CUVE

Ergonomique qui permet de basculer la cuve en position intermédiaire et à l'horizontale.


CUVE INOX

Cuve basculante et amovible, pour faciliter les opérations de vidage.

3 COUTEAUX POUR UN RÉSULTAT OPTIMAL



Couteau lisse
en standard



GROS HACHAGES



HACHAGES FINS




SAUCES, ÉMULSIONS



Couteau cranté

SPÉCIAL
Broyages
Pâtisserie



PÉTRISSAGES



BROYAGES



Couteau denté

SPÉCIAL
Herbes
Épices



HACHAGES D'HERBES



HACHAGES D'ÉPICES

INNOVATION

R-MIX R-Mix®

Sur les R 15 V.V., R 20 V.V., R 30 V.V., R 45 V.V.

- Pour mélanger sans couper les produits délicats.
- La fonction **R-Mix®** permet de mélanger en **vitesse variable de 60 à 500 tr/mn** en rotation inverse pour réaliser tous vos mélanges de lèches de viandes et pour incorporer des marquants tels que queues d'écrevisses pour vos terrines, des raisins dans vos brioches, des brunoises ou macédoines de légumes...



SOUS-VIDE R-Vac®

Le dispositif **R-Vac®** permet le travail sous-vide d'air afin d'obtenir des résultats d'une qualité incomparable pour tous types de préparations tels que mousses de poisson, farces fines, terrines de légumes, blocs de foies gras, ganaches...

Les avantages du travail sous-vide :

- Meilleure conservation
- Meilleure présentation
- Meilleur développement des arômes et des saveurs
- Meilleure cuisson



CUTTERS VERTICAUX DE SOL



Quantités*:



3 à 9 kg



3 à 12 kg



4 à 14 kg

VITESSE VARIABLE 300 à 3 500 tr/mn

R 15 V.V.



15 L



- Triphasé
- R-Mix®
- R-Vac®

R 20 V.V.



20 L



- Triphasé
- R-Mix®
- R-Vac®

2 VITESSES 1 500 et 3 000 tr/mn

R 15



15 L



- Triphasé
- R-Vac®

R 20



20 L



- Triphasé
- R-Vac®

R 23



23 L



- Triphasé

R-Vac® : Fonction sous-vide en option

Retrouvez tous les modèles de table page 84

* Quantités travaillées par opération



4 à 17 kg



6 à 27 kg



6 à 36 kg

VITESSE VARIABLE 300 à 3 000 tr/mn

R 30 V.V.



28 L

- Triphasé
- R-Mix®

R 45 V.V.



45 L

- Triphasé
- R-Mix®

Modèles sous-vide disponibles :

- R 23 SV
- R 30 SV
- R 45 SV
- R 60 SV

2 VITESSES 1 500 et 3 000 tr/mn

R 30



28 L

- Triphasé

R 45



45 L

- Triphasé

R 60



60 L

- Triphasé

R-Mix® : Fonction mélange en rotation inverse

POSSIBILITÉS DE TRAVAIL

Modèles	Capacité de charge maximale				Nombre de couverts	Temps de Travail
	Hachages (jusqu'à)	Émulsions (jusqu'à)	Pâtes* (jusqu'à)	Broyages (jusqu'à)		
R 15 / R 15 V.V.	6 kg	9 kg	7,0 kg	7,0 kg	300 à 600	1 à 4 mn
R 20 / R 20 V.V.	8 kg	12 kg	10,0 kg	10,0 kg	300 à 600	
R 23	10 kg	14 kg	11,5 kg	11,5 kg	600 à 1200	
R 30 / R 30 V.V.	12 kg	17 kg	14,0 kg	14,0 kg	600 à 1200	
R 45 / R 45 V.V.	18 kg	27 kg	22,5 kg	22,5 kg	1200+	
R 60	25 kg	36 kg	30,0 kg	30,0 kg	1200+	

* Quantité de pâte levée hydratée à 60%

CUTTERS VERTICAUX DE SOL



R 15

Moteur asynchrone	✓
Puissance	3 000 W
Voltage	Triphasé 400 V
Vitesse	1 500 - 3 000 tr/mn
Pulse	✓
Cuve	15 L en inox
Couteau	Tout inox, 3 lames lisses démontables et ajustables Inclus
R-Mix®	-
R-Vac®*	-

R 15 V.V.

Moteur asynchrone	✓
Puissance	3 000 W
Voltage	Triphasé 380-480 V
Vitesse	300 à 3 500 tr/mn
Pulse	✓
Cuve	15 L en inox
Couteau	Tout inox, 3 lames lisses démontables et ajustables Inclus
R-Mix®	✓
R-Vac®*	-

R 15 SV

Moteur asynchrone	✓
Puissance	3 000 W
Voltage	Triphasé 400 V
Vitesse	1 500 - 3 000 tr/mn
Pulse	✓
Cuve	15 L en inox
Couteau	Tout inox, 3 lames lisses démontables et ajustables Inclus
R-Mix®	-
R-Vac®*	✓ (pompe à vide en option)

Choisissez votre modèle :

R 15	Réf.	€
R 15 400V/50/3	51491	5 800

R 15 V.V.	Réf.	€
R 15 V.V. 380-480V/50-60/3	51487	7 175

R 15 SV	Réf.	€
R 15 SV 400V/50/3	2048	7 560

 Nécessite un raccordement sur un disjoncteur différentiel de type A.

Choisissez vos options :

R 15 tous modèles		
Options	Réf.	€
Couteau inox cranté 3 lames Spécial Broyages Pâtisserie	57098	592
Couteau inox denté 3 lames Spécial Herbes Épices	57099	592
Couteau inox lisse 3 lames supplémentaire	57097	579
Lame crantée	59393	76
Lame dentée	59359	76
Lame lisse	59392	70
Dispositif sous-vide R-VAC®	29996	1 887
Pompe à vide 550 W - 16m³/h	69012	3 769



Mini-cuves supplémentaires en option	Réf.	€
Cuve 4,5 litres en inox R 15 couteau lisse inox inclus	27375	739
Couteau cranté inox	27107	244
Couteau lisse inox supplémentaire	27106	234
Lame crantée	101801S	46
Lame lisse	101800S	39



R 20

Moteur asynchrone ✓

Puissance 4 400 W

Voltage Triphasé 400 V

Vitesse 1 500 - 3 000 tr/mn

Pulse ✓

Cuve 20 L en inox

Couteau Tout inox, 3 lames lisses démontables et ajustables

Inclus

R-Mix® -

R-Vac®* -



R 20 V.V.

✓

4 400 W

Triphasé 380-480 V

300 à 3 500 tr/mn

✓

20 L en inox

Tout inox, 3 lames lisses démontables et ajustables

Inclus

✓

-



R 20 SV

✓

4 400 W

Triphasé 400 V

1 500 - 3 000 tr/mn

✓

20 L en inox

Tout inox, 3 lames lisses démontables et ajustables

Inclus

-

✓ (pompe à vide en option)

Choisissez votre modèle :

R 20	Réf.	€
R 20 400V/50/3	51591	6 625

R 20 V.V.	Réf.	€
R 20 V.V. 380-480V/50-60/3	51587	8 355

R 20 SV	Réf.	€
R 20 SV 400V/50/3	2052	8 365



Nécessite un raccordement sur un disjoncteur différentiel de type A.

Choisissez vos options :

Options	Réf.	€
Couteau inox cranté 3 lames Spécial Broyages Pâtisserie	57098	592
Couteau inox denté 3 lames Spécial Herbes Épices	57099	592
Couteau inox lisse 3 lames supplémentaire	57097	579
Lame crantée	59393	76
Lame dentée	59359	76
Lame lisse	59392	70
Dispositif sous-vide R-VAC®	29996	1 887
Pompe à vide 550 W - 16m³/h	69012	3 769

CUTTERS VERTICAUX DE SOL



R 23

Moteur asynchrone	✓
Puissance	4 500 W
Voltage	Triphasé 400 V
Vitesse	1 500 - 3 000 tr/mn
Pulse	✓
Tableau de commande	
IP65 avec minuterie digitale	✓
Cuve	23 L inox
Essuie-couvercle	✓
Couteau	Tout inox, 3 lames lisses démontables et ajustables Inclus
3 roulettes escamotables	✓
R-Mix®	-
R-Vac®	-

R 23 SV

	✓
Puissance	4 500 W
Voltage	Triphasé 400 V
Vitesse	1 500 - 3 000 tr/mn
Pulse	✓
Tableau de commande	
IP65 avec minuterie digitale	✓
Cuve	23 L inox
Essuie-couvercle	✓
Couteau	Tout inox, 3 lames lisses démontables et ajustables Inclus
3 roulettes escamotables	✓
R-Mix®	-
R-Vac®	✓ (pompe à vide en option)

Choisissez votre modèle :

R 23	Réf.	€
R 23 400V/50/3	51331C	11 325

R 23 SV	Réf.	€
R 23 SV 400V/50/3	2100C	13 370



Scannez ce QR-Code pour voir le cutter vertical en action.

Choisissez vos options :

R 23 tous modèles

Options	Réf.	€
Couteau inox cranté 3 lames Spécial Broyages Pâtisserie	57070	879
Couteau inox denté 3 lames Spécial Herbes Épices	57072	856
Couteau inox lisse 3 lames supplémentaire	57069	834
Lame crantée	118294S	154
Lame dentée	118292S	141
Lame lisse	118217S	136
Chariot réglable 3 hauteurs GN1x1	49128	729
Pompe à vide 550 W - 16m³/h	69012	3 769

Chariot réglable
3 hauteurs GN 1/1
Livré sans bac
Réf. 49128



R 30

Moteur asynchrone	✓
Puissance	5 400 W
Voltage	Triphasé 400 V
Vitesse	1 500 - 3 000 tr/mn
Pulse	✓
Tableau de commande IP65 avec minuterie digitale	✓
Cuve	28 L inox
Essuie-couvercle	✓
Couteau	Tout inox, 3 lames lisses démontables et ajustables Inclus
3 roulettes escamotables	✓
R-Mix®	-
R-Vac®	-

R 30 V.V.

	✓
Puissance	5 400 W
Voltage	Triphasé 400 V
Vitesse	300 à 3 000 tr/mn
	✓
	✓
Cuve	28 L inox
	✓
Couteau	Tout inox, 3 lames lisses démontables et ajustables Inclus
	✓
	✓
	-
	-

R 30 SV

	✓
Puissance	5 400 W
Voltage	Triphasé 400 V
Vitesse	1 500 - 3 000 tr/mn
	✓
	✓
Cuve	28 L inox
	✓
Couteau	Tout inox, 3 lames lisses démontables et ajustables Inclus
	✓
	✓
	-
R-Vac®	✓ (pompe à vide en option)

Choisissez votre modèle :

R 30	Réf.	€
R 30 400V/50/3	52331C	13 670

R 30 V.V.	Réf.	€
R 30 V.V. 400V/50/3	52338C	16 405

R 30 SV	Réf.	€
R 30 SV 400V/50/3	2102C	16 335



Scannez ce QR-Code pour voir le cutter vertical en action.



Nécessite un raccordement sur un disjoncteur différentiel de type A.

Choisissez vos options :

R 30 tous modèles		
Options	Réf.	€
Couteau inox cranté 3 lames Spécial Broyages Pâtisserie	57075	901
Couteau inox denté 3 lames Spécial Herbes Épicées	57077	882
Couteau inox lisse 3 lames supplémentaire	57074	857
Lame crantée	118286S	157
Lame dentée	118241S	150
Lame lisse	117950S	138
Chariot réglable 3 hauteurs GN1x1	49128	729
Pompe à vide 550 W - 16m³/h	69012	3 769

CUTTERS VERTICAUX DE SOL



R 45

Moteur asynchrone	✓
Puissance	10 000 W
Voltage	Triphasé 400 V
Vitesse	1 500 - 3 000 tr/mn
Pulse	✓
Tableau de commande IP65 avec minuterie digitale	✓
Cuve	45 L en inox
Essuie-couvercle	✓
Couteau	Tout inox, 3 lames lisses démontables et ajustables Inclus
3 roulettes escamotables	✓
R-Mix®	-
R-Vac®	-

R 45 V.V.

Moteur asynchrone	✓
Puissance	10 000 W
Voltage	Triphasé 400 V
Vitesse	300 à 3 000 tr/mn
Pulse	✓
Tableau de commande IP65 avec minuterie digitale	✓
Cuve	45 L en inox
Essuie-couvercle	✓
Couteau	Tout inox, 3 lames lisses démontables et ajustables Inclus
3 roulettes escamotables	✓
R-Mix®	✓
R-Vac®	-

R 45 SV

Moteur asynchrone	✓
Puissance	10 000 W
Voltage	Triphasé 400 V
Vitesse	1 500 - 3 000 tr/mn
Pulse	✓
Tableau de commande IP65 avec minuterie digitale	✓
Cuve	45 L en inox
Essuie-couvercle	✓
Couteau	Tout inox, 3 lames lisses démontables et ajustables Inclus
3 roulettes escamotables	✓
R-Mix®	-
R-Vac®	✓ (pompe à vide en option)

Choisissez votre modèle :

R 45	Réf.	€
R 45 400V/50/3	53331C	18 215

R 45 V.V.	Réf.	€
R 45 V.V. 400V/50/3	53338C	21 680

R 45 SV	Réf.	€
R 45 SV 400V/50/3	2104C	20 785



Scannez ce QR-Code pour voir le cutter vertical en action.

Nécessite un raccordement sur un disjoncteur différentiel de type A.

Choisissez vos options :

R 45 tous modèles		
Options	Réf.	€
Couteau inox cranté 3 lames Spécial Broyages Pâtisserie	57082	932
Couteau inox denté 3 lames Spécial Herbes Épicées	57084	903
Couteau inox lisse 3 lames supplémentaire	57081	879
Lame crantée	118287S	160
Lame dentée	118243S	153
Lame lisse	117952S	141
Chariot réglable 3 hauteurs GN1x1	49128	729
Pompe à vide 550 W - 16m³/h	69012	3 769



R 60

Moteur asynchrone	✓
Puissance	11 000 W
Voltage	Triphasé 400 V
Vitesse	1 500 - 3 000 tr/mn
Pulse	✓
Tableau de commande IP65 avec minuterie digitale	✓
Cuve	60 L en inox
Essuie-couvercle	✓
Couteau	Tout inox, 3 lames lisses démontables et ajustables Inclus
3 roulettes escamotables	✓
R-Mix®	-
R-Vac®	-

Choisissez votre modèle :

R 60	Réf.	€
R 60 400V/50/3	54331C	28 620



Scannez ce QR-Code pour voir le cutter vertical en action.

Choisissez vos options :

Options	Réf.	€
Couteau inox cranté 3 lames Spécial Broyages Pâtisserie	57092	1 426
Couteau inox denté 3 lames Spécial Herbes Épices	57095	1 399
Couteau inox lisse 3 lames supplémentaire	57091	1 369
Lame crantée	118290S	213
Lame dentée	118245S	204
Lame lisse	117954S	195
Chariot réglable 3 hauteurs GN1x1	49128	729
Pompe à vide 550 W - 16m³/h	69012	3 769

R 60 tous modèles

R 60 SV

✓
11 000 W
Triphasé 400 V
1 500 - 3 000 tr/mn
✓
✓
60 L en inox
✓
Tout inox, 3 lames lisses démontables et ajustables Inclus
✓
-
✓ (pompe à vide en option)

R 60 SV	Réf.	€
R 60 SV 400V/50/3	2106C	30 900



ROBOT COOK®

COOKING CUTTER BLENDER





LE 1^{ER} ROBOT CHAUFFANT PROFESSIONNEL !

Émulsionner, pulvériser, mixer, hacher, mélanger, pétrir sont autant de fonctions réalisées à la perfection par le Robot Cook®. Il ajoute à cela une puissance de chauffe modulable, jusqu'à 140°C, précise au degré près. La grande capacité de la cuve permet de produire en quantité suffisante pour des besoins professionnels.



ROBOT COOK®

L'ASSISTANT CULINAIRE DES CHEFS

Astucieux : Couvercle étanche intégrant une fonction de sécurité anti-éclaboussure. Essuie-couvercle anti-vapeur permettant de garder un œil sur la préparation.



Ingénieux : Système inédit de retenue du couteau pour vider la préparation réalisée en toute sécurité.

Hygiène : Toutes les pièces en contact alimentaire se démontent facilement et passent au lave-vaisselle.

Easy Guide

Silencieux : Au cœur de l'agitation des fourneaux, les Chefs apprécient son silence.

Pratique : Orifice dans le couvercle permettant d'ajouter des ingrédients dans la cuve sans avoir à stopper la recette en cours.

Efficace : Bras racleur de cuve pour des préparations ultra fines et homogènes.

Fonctionnel : Grande capacité de cuve de 3,7 litres pour la production de quantités professionnelles.

Puissant : La puissance du Robot Cook® s'appuie sur un moteur industriel asynchrone d'une grande robustesse.

Ultra-précis : Puissance de chauffe modulable, jusqu'à 140° au degré près.



1 2 3
ZONE D'EXÉCUTION

Bouton rotatif
(réglage des paramètres)

ZONE DE RÉGLAGE

Fonction petite et grande puissance de chauffe jusqu'à 140°C

Fonction vitesse de -500 à 3 500 tr/min

Fonction Timer

ZONE DE PROGRAMMATION

P Fonction programme

△ Bouton Etape

ZONE D'EXÉCUTION

1 Fonction Turbo/Pulse : jusqu'à 4 500 tr/mn

2 Bouton Marche

3 Bouton Arrêt

ROBOT COOK® COOKING CUTTER BLENDER

● À FROID
● À CHAUD
JUSQU'À
140°C



Robot Cook®

Moteur asynchrone	✓
Puissance	1 800 W
Voltage	Monophasé 230 V
Vitesse	<ul style="list-style-type: none"> • Vitesse variable de 100 à 3 500 tr/mn • Haute Vitesse Turbo de 4 500 tr/mn • Vitesse de mélange R-Mix de -100 à -500 tr/mn • Vitesse intermittente rotation du couteau toutes les 2 secondes à vitesse lente
Température de chauffe	Jusqu'à 140°C
Pulse	✓
Cuve	3,7 L inox
Bras raclleur	✓
Couteaux	Couteau lames dentées spécial fonction Blender - Inclus Couteau lames lisses spécial fonction Cutter - Inclus

Choisissez votre modèle :



Scannez ce QR-Code pour voir le Robot Cook® en action.

ROBOT COOK®	Réf.	€
Robot Cook 230V/50-60/1	43000R	2 805
Robot Cook 230V/50-60/1 + ensemble cuve supplémentaire	2074	3 645

Choisissez vos options :

Options	Réf.	€
Ensemble cuve supplémentaire avec couteau denté	39854	884
Couteau lisse fonction Cutter supplémentaire	49691	122
Couteau denté fonction Blender supplémentaire	39691	122

● ● ÉMULSIONNER



● ● HACHER



● ● MIXER



● ● PULVÉRISER



● ● MÉLANGER



● ● PÉTRIR



BLIXER®


BLIXER DE TABLE p.108
BLIXER DE SOL p.118



LA SOLUTION UNIQUE POUR LES TEXTURES MODIFIÉES !

Spécialement dédié aux cuisines du secteur de la santé, le Blixer® permet de transformer les produits bruts en textures modifiées.

Tous les aliments, crus ou cuits, salés ou sucrés, servis en entrée, en plat, en fromage ou en dessert sont ainsi consommables par tous les convives même les plus âgés.



BLIXER® DE TABLE

INNOVATION

BRAS BLIXER®

Pour une meilleure **homogénéisation**.

Facile à démonter et nettoyer pour une **hygiène idéale**.



MOTEUR ASYNCHRONE

Très puissant conçu pour un usage intensif pour une très grande fiabilité et longévité.

Easy Guide



Couteau avec lames dentées.



OUVERTURE

Prévue pour permettre l'ajout de liquide ou d'ingrédients en **cours de fabrication**.

COUVERCLE

Muni d'un joint pour une **parfaite étanchéité**.




CHEMINÉE DE CUVE HAUTE

Pour travailler de **grandes capacités liquides**.

Vitesse standard de 3 000 tr/mn pour avoir une **texture parfaitement homogène**.

POURQUOI S'ÉQUIPER D'UN 2^{ème} ACCESSOIRE CUVE ?

- Permet une meilleure organisation en cuisine
- Diminue l'attente entre 2 lavages



1 cuve pour préparations froides




1 cuve pour préparations chaudes




SANTÉ - ALIMENTATION À TEXTURE MODIFIÉE

Entrées




DUO DE CHOU ROUGE ET CÉLERI CRUS



FRAÎCHEUR DE CAROTTES CRUES

Plats




PAVÉ DE SAUMON ET CHOUX




BLANQUETTE DE VEAU

Fromage



CAMEMBERT ET PAIN COMPLET

Dessert



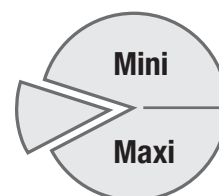
COMPOTE CRUE DE GRANNY SMITH

COMMENT CHOISIR SON BLIXER®

1 > Calculez le poids total des portions à texture modifiée à réaliser.

	Portion moyenne	Nombre de portions à réaliser	Poids total
Entrée	80 g	X Portions =	g
Viande / Poisson	100 g	X Portions =	g
Légume / Féculents	200 g	X Portions =	g
Dessert	80 g	X Portions =	g

Nombre de portions de 200 g



2 > Reportez-vous aux indications sur les quantités travaillées par opération, indiquées sur la description produit.

RESTAURATION - GASTRONOMIE

Les Chefs de la restauration traditionnelle et asiatique ont très vite adopté le Blixer® pour la réalisation de toutes leurs préparations :

Emulsions, verrines, mises en bouche, tapenade, houmous, tarama, Pesto...



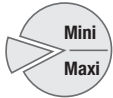
Pulvérisations à sec, spécial « poudres » pour aliments secs ou déshydratés.



RETOUR SOMMAIRE

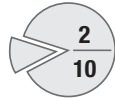
BLIXER® DE TABLE

Nombre de portions de 200 g

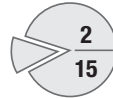


Quantités travaillées par opération

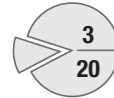
Spécial mono portion



0,3 à 2 kg



0,4 à 3 kg



0,5 à 3,8 kg

VITESSE VARIABLE 300 à 3 500 tr/mn

Blixer® 4 V.V.

4,5 L



- Monophasé

Blixer® 5 V.V.

5,9 L

NOUVEAU



- Monophasé

2 VITESSES 1 500 et 3 000 tr/mn

Blixer® 4 - 2V

4,5 L



- Triphasé

Blixer® 5 - 2V

5,9 L

NOUVEAU



- Triphasé

1 VITESSE 3 000 tr/mn

Blixer® 2

2,9 L



- Monophasé

Blixer® 3

3,7 L



- Monophasé

Blixer® 4 - 1V

4,5 L



- Monophasé



VITESSE VARIABLE 300 à 3 500 tr/mn

Blixer® 7 V.V.



• Monophasé

Blixer® 8 V.V.



• Monophasé

Blixer® 10 V.V.



• Monophasé

2 VITESSES 1 500 et 3 000 tr/mn

Blixer® 7



• Triphasé

Blixer® 8



• Triphasé

Blixer® 10



• Triphasé

POSSIBILITÉS DE TRAVAIL

Modèles	Quantités travaillées (kg)			Nombre de portions de 200 g
	Capacité cuve (litre)	Mini	Maxi	
Blixer® 2	2,9	Spécial mono portion		
Blixer® 3	3,7	0,3	2	2 à 10
Blixer® 4	4,5	0,4	3	2 à 15
Blixer® 5 - 2 V - 5 V.V.	5,9	0,5	3,8	3 à 20
Blixer® 7 - 7 V.V.	7,5	0,6	4,8	3 à 25
Blixer® 8 - 8 V.V.	8	1	5,5	5 à 28
Blixer® 10 - 10 V.V.	11,5	2	6,5	10 à 33

Retrouvez tous les modèles de sol page 120

BLIXER® DE TABLE



Blixer® 2

Moteur asynchrone	✓
Puissance	700 W
Voltage	Monophasé 230 V
Vitesse	3 000 tr/mn
Pulse	✓
Support moteur	Matériau composite
Cuve	2,9 L inox
Couvercle étanche	✓
Bras Blixer®	✓
Couteau	Lames dentées en inox, avec capuchon démontable Inclus
Nombre de portions de 200 g	Mono portion



Blixer® 3

Moteur asynchrone	✓
Puissance	750 W
Voltage	Monophasé 230 V
Vitesse	3 000 tr/mn
Pulse	✓
Support moteur	Matériau composite
Cuve	3,7 L inox
Couvercle étanche	✓
Bras Blixer®	✓
Couteau	Lames dentées en inox, avec capuchon démontable Inclus
Nombre de portions de 200 g	2-10



Blixer® 4 - 1V

Moteur asynchrone	✓
Puissance	900 W
Voltage	Monophasé 230 V
Vitesse	3 000 tr/mn
Pulse	✓
Support moteur	Métallique
Cuve	4,5 L inox
Couvercle étanche	✓
Bras Blixer®	✓
Couteau	Lames dentées en inox, avec capuchon démontable Inclus
Nombre de portions de 200 g	2-15

Choisissez votre modèle :



Scannez ce QR-Code pour voir le Blixer en action.

Blixer® 2	Réf.	€
Blixer 2 230V/50/1	33228	1 420
Blixer 2 230V/50/1 + ensemble cuve supplémentaire	2340	1 855

Blixer® 3	Réf.	€
Blixer 3 230V/50/1	33197	1 660
Blixer 3 230V/50/1 + ensemble cuve supplémentaire	2341	2 200

Blixer® 4 - 1V	Réf.	€
Blixer 4-1V 230V/50/1	33208	1 780
Blixer 4-1V 230V/50/1 + ensemble cuve supplémentaire	2343	2 290

Choisissez vos options :

Options	Blixer® 2		Blixer® 3	
	Réf.	€	Réf.	€
Ensemble cuve supplémentaire : cuve, couteau denté, couvercle et bras Blixer®	27369	464	27337	565
Couteau denté supplémentaire	27370	105	27447	105
Couteau cranté	27371	105	27448	105



Blixer® 4 - 2V

Moteur asynchrone	✓
Puissance	1 000 W
Voltage	Triphasé 400 V
Vitesse	1 500 tr/mn - 3 000 tr/mn
Pulse	✓
Support moteur	Métallique
Cuve	4,5 L inox
Couvercle étanche	✓
Bras Blixer®	✓
Couteau	Lames dentées en inox, avec capuchon démontable Inclus
Nombre de portions de 200 g	2-15

Blixer® 4 V.V.

	✓
Puissance	1 100 W
Voltage	Monophasé 230 V
Vitesse	300 à 3 500 tr/mn
Pulse	✓
Support moteur	Métallique
Cuve	4,5 L inox
Couvercle étanche	✓
Bras Blixer®	✓
Couteau	Lames dentées en inox, avec capuchon démontable Inclus
Nombre de portions de 200 g	2-15



Choisissez votre modèle :

Blixer® 4 - 2V	Réf.	€	Blixer® 4 V.V.	Réf.	€
Blixer 4-2V 400V/50/3	33215	1 860	Blixer 4 V.V. 230V/50-60/1	33280	2 230
Blixer 4-2V 400V/50/3 + ensemble cuve supplémentaire	2342	2 365	Blixer 4 V.V. 230V/50-60/1 + ensemble cuve supplémentaire	2344	2 775

Choisissez vos options :

Blixer® 4 tous modèles		
Options	Réf.	€
Ensemble cuve supplémentaire : cuve, couteau denté, couvercle et bras Blixer®	27338	579
Couteau denté supplémentaire	27449	105
Couteau cranté	27450	105

BLIXER® DE TABLE



Blixer® 5 - 2V

Moteur asynchrone	✓
Puissance	1 500 W
Voltage	Triphasé 400 V
Vitesse	1 500 tr/mn - 3 000 tr/mn
Minuterie	✓
Pulse	✓
Support moteur	Métallique
Cuve	5,9 L inox
Couvercle étanche	✓
Bras Blixer®	✓
Couteau	Lames dentées en inox, avec capuchon démontable - Inclus
Nombre de portions de 200 g	3-20



Blixer® 5 V.V.

Moteur asynchrone	✓
Puissance	1 500 W
Voltage	Monophasé 230 V
Vitesse	300 à 3 500 tr/mn
Minuterie	✓
Pulse	✓
Support moteur	Métallique
Cuve	5,9 L inox
Couvercle étanche	✓
Bras Blixer®	✓
Couteau	Lames dentées en inox, avec capuchon démontable - Inclus
Nombre de portions de 200 g	3-20

Choisissez votre modèle :



Scannez ce QR-Code pour voir le Blixer en action.

Choisissez vos options :

Blixer® 5 - 2V	Réf.	€
Blixer 5-2V 400V/50/3	33259	2 340
Blixer 5-2V 400V/50/3 + ensemble cuve supplémentaire	2369	2 990

Blixer® 5 V.V.	Réf.	€
Blixer 5 V.V. 230V/50-60/1	33266	2 800
Blixer 5 V.V. 230V/50-60/1 + ensemble cuve supplémentaire	2374	3 450

Blixer® 5 tous modèles

Options	Réf.	€
Ensemble cuve supplémentaire : cuve, couteau denté, couvercle et bras Blixer®	27322	704
Couteau denté supplémentaire	27310	175
Couteau cranté spécial broyage	27311	175



Blixer® 7

Moteur asynchrone	✓
Puissance	1 500 W
Voltage	Triphasé 400 V
Vitesse	1 500 tr/mn - 3 000 tr/mn
Minuterie	✓
Pulse	✓
Support moteur	Métallique
Cuve	7,5 L inox
Couvercle étanche	✓
Bras Blixer®	✓
Couteau	Lames dentées en inox, avec capuchon démontable Inclus
Nombre de portions de 200 g	3-25

Blixer® 7 V.V.

	✓
Puissance	1 500 W
Voltage	Monophasé 230 V
Vitesse	300 à 3 500 tr/mn
Minuterie	✓
Pulse	✓
Support moteur	Métallique
Cuve	7,5 L inox
Couvercle étanche	✓
Bras Blixer®	✓
Couteau	Lames dentées en inox, avec capuchon démontable Inclus
Nombre de portions de 200 g	3-25

Choisissez votre modèle :



Scannez ce QR-Code pour voir le Blixer en action.

Choisissez vos options :

Blixer® 7	Réf.	€
Blixer 7 400V/50/3	33269M	2 820
Blixer 7 400V/50/3 + ensemble cuve supplémentaire	2375M	3 870

Blixer® 7 V.V.	Réf.	€
Blixer 7 V.V. 230V/50-60/1	33295M	3 395
Blixer 7 V.V. 230V/50-60/1 + ensemble cuve supplémentaire	2376M	4 445

Blixer® 7 tous modèles

Options	Réf.	€
Accessoire supplémentaire: cuve, couteau denté, couvercle et bras Blixer®	27323	1 086
Couteau matériau composite lames dentées en inox supplémentaire	27316	214
Couteau matériau composite lames crantées en inox spécial broyage	27317	214
Couteau tout inox lames dentées	27313	333
Couteau tout inox lames crantées spécial broyage	27314	333
Lame dentée inférieure	49166	60
Lame dentée supérieure	49167	60
Lame crantée inférieure	49168	60
Lame crantée supérieure	49169	60



BLIXER® DE TABLE




Blixer® 8

Moteur asynchrone	✓
Puissance	2 200 W
Voltage	Triphasé 400 V
Vitesse	1 500 tr/mn - 3 000 tr/mn
Pulse	✓
Cuve	8 L inox
Couvercle étanche grande vision	✓
Bras Blixer® amovible	✓
Couteau	Tout inox, lames dentées démontables et ajustables - Inclus
Nombre de portions de 200 g	5-28



Blixer® 8 V.V.

Moteur asynchrone	✓
Puissance	2 200 W
Voltage	Monophasé 230 V
Vitesse	300 à 3 500 tr/mn
Pulse	✓
Cuve	8 L inox
Couvercle étanche grande vision	✓
Bras Blixer® amovible	✓
Couteau	Tout inox, lames dentées démontables et ajustables - Inclus
Nombre de portions de 200 g	5-28

 Nécessite un raccordement sur un disjoncteur différentiel de type A.

Choisissez votre modèle :

Blixer® 8	Réf.	€
Blixer 8 400V/50/3	21311	4 055
Blixer 8 400V/50/3 + ensemble cuve supplémentaire	2349	5 475

Blixer® 8 V.V.	Réf.	€
Blixer 8 V.V. 230V/50/1	21305	4 865
Blixer 8 V.V. 230V/50/1 + ensemble cuve supplémentaire	2350	6 270

Choisissez vos options :

Blixer® 8 tous modèles		
Options	Réf.	€
Ensemble cuve supplémentaire : cuve, couteau denté, couvercle et bras Blixer®	27387	1 426
Couteau inox denté supplémentaire	27377	460
Lame dentée	59282	76




Blixer® 10

Moteur asynchrone	✓
Puissance	2 600 W
Voltage	Triphasé 400 V
Vitesse	1 500 tr/mn - 3 000 tr/mn
Pulse	✓
Cuve	11,5 L inox
Couvercle étanche grande vision	✓
Bras Blixer® amovible	✓
Couteau	Tout inox, 3 lames dentées démontables et ajustables Inclus
Nombre de portions de 200 g	10-33

Blixer® 10 V.V.

	✓
Puissance	2 600 W
Voltage	Monophasé 230 V
Vitesse	300 à 3 500 tr/mn
Pulse	✓
Cuve	11,5 L inox
Couvercle étanche grande vision	✓
Bras Blixer® amovible	✓
Couteau	Tout inox, 3 lames dentées démontables et ajustables Inclus
Nombre de portions de 200 g	10-33

 Nécessite un raccordement sur un disjoncteur différentiel de type A.

Choisissez votre modèle :

Blixer® 10	Réf.	€
Blixer 10 400V/50/3	21411	5 195
Blixer 10 400V/50/3 + ensemble cuve supplémentaire	2351	6 915

Blixer® 10 V.V.	Réf.	€
Blixer 10 V.V. 230V/50/1	21405	6 320
Blixer 10 V.V. 230V/50/1 + ensemble cuve supplémentaire	2352	8 030

Choisissez vos options :

Blixer® 10 tous modèles		
Options	Réf.	€
Ensemble cuve supplémentaire : cuve, couteau denté, couvercle et bras Blixer®	27388	1 802
Couteau inox denté supplémentaire	27378	498
Lame dentée	59282	76

TEXTURE ENTIÈRE



TEXTURE MODIFIÉE



MANGER MAINS



BLIXER®

DE SOL

INNOVATION

BRAS BLIXER®

Pour améliorer la turbulence et de ce fait la finesse de préparation.



Easy Guide

TABLEAU DE BORD

Minuterie de 0 à 15 minutes, **boutons de commande affleurants en inox** et commande par **impulsions** pour une meilleure précision de coupe.


INNOVATION

COUTEAU INOX FOND DE CUVE

Une exclusivité Robot-Coupe® pour une parfaite homogénéité des produits travaillés, même en petite quantité.

CHÂSSIS INOX

Construction tout inox avec un système 3 pieds largement dimensionnés, pour une parfaite stabilité, un encombrement réduit et un nettoyage facilité.



Couvercle étanche transparent ne nécessitant qu'un seul mouvement pour sa fixation. **Couvercle et joint démontables** en un tour de main.

ESSUIE-COUVERCLE

Pour assurer une visibilité parfaite en cours de préparation.

LEVIER DE BLOCAGE DE CUVE

Ergonomique qui permet de basculer la cuve en position intermédiaire et à l'horizontal.

INNOVATION

CUVE INOX

Cuve basculante et amovible, une exclusivité Robot-Coupe. **Capacité** : 23, 28, 45 ou 60 litres, selon le modèle.


ROULETTES INCLUSES

3 roulettes escamotables pour un déplacement facile permettant le nettoyage.




SANTÉ - ALIMENTATION À TEXTURE MODIFIÉE

Entrées




DUO DE CHOU ROUGE ET CÉLERI CRUS




VARIATION DE CONCOMBRE ET TOMATES

Plats




POISSON BLANC ET QUENELLES DE RADIS




STEAK ET GRATIN DE POMMES DE TERRE

Fromage



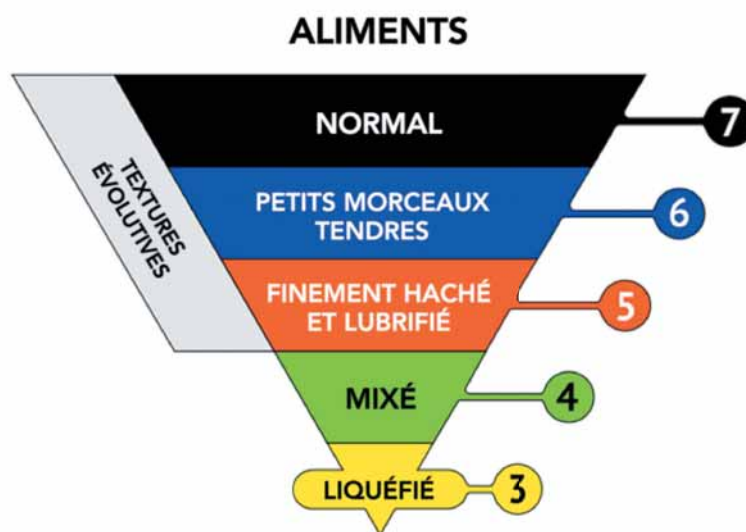
CAMEMBERT ET PAIN COMPLET

Dessert



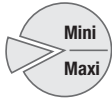
TARTE AU CITRON

STANDARDS IDDSI RESPECTÉS

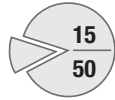


BLIXER® DE SOL

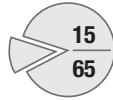
Nombre de portions de 200 g



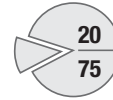
Quantités travaillées par opération



3 à 10 kg



3 à 13 kg



4 à 15 kg

VITESSE VARIABLE 300 à 3 500 tr/mn

Blixer® 15 V.V.



15 L

- Triphasé

Blixer® 20 V.V.



20 L

- Triphasé

2 VITESSES 1 500 et 3 000 tr/mn

Blixer® 15



15 L

- Triphasé

Blixer® 20



20 L

- Triphasé

Blixer® 23



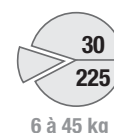
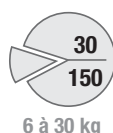
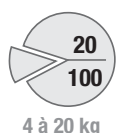
23 L

- Triphasé

Retrouvez tous les modèles de table page 110

POSSIBILITÉS DE TRAVAIL

Modèles	Quantités travaillées (kg)			Nombre de portions de 200 g
	Capacité cuve (litre)	Mini	Maxi	
Blixer® 15 - 15 V.V.	15	3	10	15 à 50
Blixer® 20 - 20 V.V.	20	3	13	15 à 65
Blixer® 23	23	4	15	20 à 75
Blixer® 30	28	4	20	20 à 100
Blixer® 45	45	6	30	30 à 150
Blixer® 60	60	6	45	30 à 225



2 VITESSES 1 500 et 3 000 tr/mn

Blixer® 30



Blixer® 45



Blixer® 60






Blixer® 15

Moteur asynchrone	✓
Puissance	3 000 W
Voltage	Triphasé 400 V
Vitesse	1 500 tr/mn - 3 000 tr/mn
Pulse	✓
Cuve	15 L inox
Couvercle étanche grande vision	✓
Bras Blixer® amovible	✓
Couteau	Tout inox, 3 lames dentées démontables et ajustables - Inclus
Nombre de portions de 200 g	15-50



Blixer® 15 V.V.

	✓
Puissance	3 000 W
Voltage	Triphasé 400 V
Vitesse	300 à 3 500 tr/mn
Pulse	✓
Cuve	15 L inox
Couvercle étanche grande vision	✓
Bras Blixer® amovible	✓
Couteau	Tout inox, 3 lames dentées démontables et ajustables - Inclus
Nombre de portions de 200 g	15-50

 Nécessite un raccordement sur un disjoncteur différentiel de type A.

Choisissez votre modèle :

Blixer® 15	Réf.	€
Blixer 15 400V/50/3	51511	6 045
Blixer 15 400V/50/3 + ensemble cuve supplémentaire	2353	8 075

Blixer® 15 V.V.	Réf.	€
Blixer 15 V.V. 400V/50/3	51507	7 415
Blixer 15 V.V. 400V/50/3 + ensemble cuve supplémentaire	2354	9 450

Choisissez vos options :

Blixer® 15 tous modèles		
Options	Réf.	€
Accessoire supplémentaire: cuve, couteau denté, couvercle et bras Blixer®	57065	2 132
Couteau inox denté supplémentaire	57102	524
Lame dentée	59359	76




Blixer® 20

Moteur asynchrone	✓
Puissance	4 400 W
Voltage	Triphasé 400 V
Vitesse	1 500 tr/mn - 3 000 tr/mn
Pulse	✓
Cuve	20 L inox
Couvercle étanche grande vision	✓
Bras Blixer® amovible	✓
Couteau	Tout inox, 3 lames dentées démontables et ajustables Inclus
Nombre de portions de 200 g	15-65

Blixer® 20 V.V.

	✓
Puissance	4 400 W
Voltage	Triphasé 400 V
Vitesse	300 à 3 500 tr/mn
Pulse	✓
Cuve	20 L inox
Couvercle étanche grande vision	✓
Bras Blixer® amovible	✓
Couteau	Tout inox, 3 lames dentées démontables et ajustables Inclus
Nombre de portions de 200 g	15-65

 Nécessite un raccordement sur un disjoncteur différentiel de type A.



Choisissez votre modèle :

Blixer® 20	Réf.	€
Blixer 20 400V/50/3	51611	6 880
Blixer 20 400V/50/3 + ensemble cuve supplémentaire	2355	9 065

Blixer® 20 V.V.	Réf.	€
Blixer 20 V.V. 400V/50/3	51607	8 610
Blixer 20 V.V. 400V/50/3 + ensemble cuve supplémentaire	2356	10 775

Choisissez vos options :

Blixer® 20 tous modèles		
Options	Réf.	€
Ensemble cuve supplémentaire : cuve, couteau denté, couvercle et bras Blixer®	57066	2 283
Couteau inox denté supplémentaire	57102	524
Lame dentée	59359	76





Blixer® 23

Moteur asynchrone	✓
Puissance	4 500 W
Voltage	Triphasé 400 V
Vitesse	1 500 - 3 000 tr/mn
Pulse	✓
Tableau de commande	✓
IP 65 avec minuterie digitale	
Cuve	23 L inox
Couvercle grande vision	✓
Essuie-couvercle	✓
Bras Blixer®	✓
Couteau	Tout inox, lames dentées démontables et ajustables - Inclus
3 roulettes escamotables	✓
Nombre de portions	20-75

Choisissez votre modèle :

Blixer® 23	Réf.	€
Blixer 23 400V/50/3	51341	12 055

Choisissez vos options :

Options	Blixer® 23		Blixer® 30	
	Réf.	€	Réf.	€
Couteau inox denté supplémentaire	57071	688	57076	707
Lame supplémentaire	118292S	141	118241S	150



Blixer® 30

Moteur asynchrone	✓
Puissance	5 400 W
Voltage	Triphasé 400 V
Vitesse	1 500 - 3 000 tr/mn
Pulse	✓
Tableau de commande	✓
IP 65 avec minuterie digitale	
Cuve	28 L inox
Couvercle grande vision	✓
Essuie-couvercle	✓
Bras Blixer®	✓
Couteau	Tout inox, lames dentées démontables et ajustables - Inclus
3 roulettes escamotables	✓
Nombre de portions	20-100

Blixer® 30	Réf.	€
Blixer 30 400V/50/3	52341	14 535



Blixer® 45

Moteur asynchrone	✓
Puissance	9 000 W
Voltage	Triphasé 400 V
Vitesse	1 500 - 3 000 tr/mn
Pulse	✓
Tableau de commande IP 65 avec minuterie digitale	✓
Cuve	45 L inox
Couvercle grande vision	✓
Essuie-couvercle	✓
Bras Blixer®	✓
Couteau	Tout inox, lames dentées démontables et ajustables Inclus
3 roulettes escamotables	✓
Nombre de portions	30-150

Blixer® 60

	✓
Puissance	11 000 W
Voltage	Triphasé 400 V
Vitesse	1 500 - 3 000 tr/mn
Pulse	✓
Tableau de commande IP 65 avec minuterie digitale	✓
Cuve	60 L inox
Couvercle grande vision	✓
Essuie-couvercle	✓
Bras Blixer®	✓
Couteau	Tout inox, lames dentées démontables et ajustables Inclus
3 roulettes escamotables	✓
Nombre de portions	30-225

Choisissez
votre modèle :

Blixer® 45	Réf.	€
Blixer 45 400V/50/3	53341	19 395

Blixer® 60	Réf.	€
Blixer 60 400V/50/3	54341	29 970

Choisissez
vos options :

	Blixer® 45		Blixer® 60	
Options	Réf.	€	Réf.	€
Couteau inox denté supplémentaire	57083	728	57093	1 140
Lame supplémentaire	118243S	153	118245S	204


TEXTURE ENTIÈRE



TEXTURE MODIFIÉE



MANGER MAINS



KITCHEN BLENDERS



UNE FINESSE ABSOLUE EN QUELQUES SECONDES !

Puissants et Durables, les Kitchen Blenders BL 3 et BL 5 sont dotés de la technologie X-Flow, pour un résultat très fin, très vite aussi bien en petites qu'en grandes quantités. Réaliser tous types d'applications liquides salées ou sucrées : veloutés et soupes, sauces, coulis et purées, appareils à crêpes et cakes...



KITCHEN BLENDERS

PUISSANT
& DURABLE

NOUVEAU

BOUCHON AMOVIBLE

Possibilité d'ajouter des liquides ou ingrédients en cours de préparation.

Le Blender
Le + silencieux
du marché

EXCLUSIVITÉ

COUVERCLE ÉTANCHE

Intégrant une fonction de sécurité anti-éclaboussures.



BLOC MOTEUR

- Moteur puissant 1 200 W.
- Design spécialement conçu pour réduire la hauteur de chargement.

Easy Guide



Couteau **tout inox**.
Il se démonte facilement avec l'outil fourni et se nettoie à l'eau.



Scannez ce QR-Code pour voir les kitchen Blenders en action.



POIGNÉES

- **Soft Touch**
 - **Secondaire**
- Manipulation aisée de la cuve même pleine.

CUVE INOX

Grande capacité de 5 litres. Travail de grandes quantités en un seul batch.

MINUTERIE

Encore plus de confort de travail, de précision et de régularité dans la réalisation des recettes.

EXCLUSIVITÉ

Accroche solide de la cuve sur le bloc moteur pour réduire les vibrations.





SOUPES



SAUCES



APPAREILS



COULIS



X-Flow[®] Technologie

Une turbulence maximale !

- 1 COUPEAU :**
4 grandes lames asymétriques
→ maximise l'amplitude de mixage
- 2 NERVURES**
de cuve spécialement étudiées
→ favorisent la circulation des ingrédients
- 3 COUVERCLE :**
Parois Guide-Flux
→ ramènent la préparation vers les lames





NOUVEAU



BL 3

Puissance	1 100 W
Voltage	Monophasé 230 V
Vitesse	500 à 12 600 rpm
Pulse	✓
Concassage R-Crush	✓
Minuterie	✓
Cuve	3 L inox
Couteau	Couteau 4 lames en inox - Inclus
Technologie X-Flow	✓

Choisissez votre modèle :

BL 3	Réf.	€
BL 3 230V/50/1	47010	1 460



Scannez ce QR-Code pour voir les kitchen Blenders en action.

Choisissez vos options :

Options	Réf.	€
Ensemble cuve 3 L	28350	468

NOUVEAU



BL 5

Puissance	1 200 W
Voltage	Monophasé 230 V
Vitesse	500 à 12 600 rpm
Pulse	✓
Concassage R-Crush	✓
Minuterie	✓
Cuve	5 L inox
Couteau	Couteau 4 lames en inox - Inclus
Technologie X-Flow	✓

Choisissez votre modèle :

	BL 5	Réf.	€
	BL 5 230V/50/1	47000	1 775



Scannez ce QR-Code pour voir les kitchen Blenders en action.

Choisissez vos options :

Options	Réf.	€
Ensemble cuve 5 L	28550	520



MIXERS PLONGEANTS



CINQ GAMMES À LA POINTE DE L'INNOVATION

Quelque soit leur taille, les Mixers Plongeants Robot-Coupe peuvent mixer, mélanger, émulsionner, fouetter ou encore malaxer les préparations en un rien de temps ! Leurs performances en termes d'hygiène, de simplicité d'utilisation, de polyvalence, de longévité et de rentabilité en font les meilleurs du marché.



MIXERS PLONGEANTS

ERGONOMIE

Poignée ergonomique pour un meilleur confort d'utilisation.

PERFORMANCE

Motorisation renforcée : **+20%** pour une machine toujours plus efficace.
Performance accrue pour une **optimisation du temps de mixage**.

Easy Guide

LONGÉVITÉ

Construction robuste grâce à son **bloc moteur inox**.

INNOVATION



HYGIÈNE

Cloche et couteau en inox démontables pour un nettoyage et un entretien facilités.



Scannez ce QR-Code pour voir le Mixer Plongeant en action.



Pour les modèles MP V.V. et MP Combi, **bouton vitesse variable encore plus ergonomique** pour un meilleur confort d'utilisation.

INNOVATION



ERGONOMIE

Ergot du bloc moteur permettant d'être utilisé comme point d'appui et pivot sur le rebord d'une marmite pour une meilleure maniabilité et un grand confort de travail.

L'ergot permet l'enroulement du cordon d'alimentation pour un rangement facilité et une durée de vie optimisée.

NOUVEAU

Nouvelle poignée amovible EasyGrip pour les MP 550 Ultra et MP 600 Ultra. Un travail encore plus facile grâce à meilleure répartition du poids de la machine !



SAV : CORDON D'ALIMENTATION DÉMONTABLE

- Nouveau système breveté "EasyPlug"** permettant un remplacement facilité du cordon d'alimentation dans le cadre d'une intervention SAV.
- Témoin de tension lumineux** : détection rapide en cas de défaillance du câble d'alimentation. Le voyant s'allume si le câble n'est pas endommagé et correctement branché des deux côtés (prise murale et EasyPlug).





SOUPES



SAUCES



COULIS



**SPÉCIAL
ÉMULSIONS**



Outil Aeromix disponible sur la gamme Mini et Micromix®.

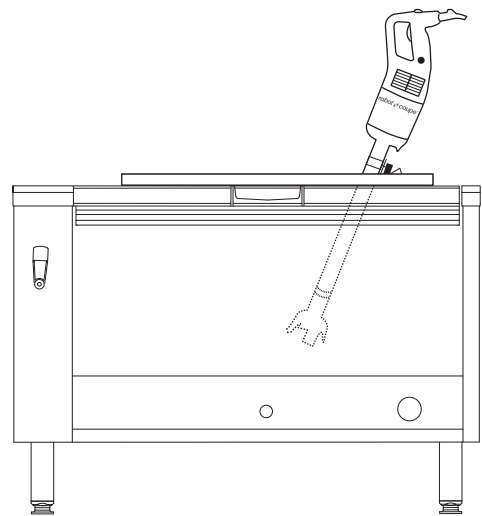
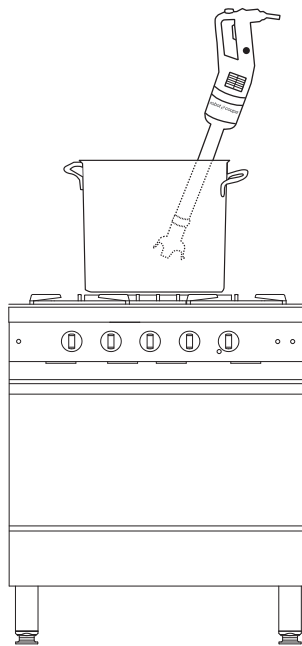

DÉCOUVREZ NOS SUPPORTS MARMITES POUR UN TRAVAIL SANS FATIGUE

Page 144



MIXERS PLONGEANTS









	MINI				COMPACTE			LARGE					
	Mini MP Voir page 140				CMP Voir page 142			MP Voir page 145					
	220 W MicroMix®	240 W Mini MP 160 V.V.	270 W Mini MP 190 V.V.	290 W Mini MP 240 V.V.	310 W CMP 250 V.V.	350 W CMP 300 V.V.	400 W CMP 350 V.V.	440 W MP 350 Ultra	500 W MP 450 Ultra	750 W MP 550 Ultra	850 W MP 600 Ultra	1000 W MP 800 Turbo	
					15 litres	30 litres	45 litres	50 litres	100 litres	200 litres	300 litres	400 litres	
Spécial Émulsions	Spécial Petites Préparations				Spécial Restauration Commerciale			Spécial usage intensif Collectivités / Traiteur					



COMBI

MINI MP - CMP - MP Ultra - MP FW Ultra

Voir page 149

							
190 mm	185 mm 240 mm	250 mm	220 mm 300 mm	350 mm	280 mm 450 mm		
270 W Mini MP 190 Combi	290 W Mini MP 240 Combi	310 W CMP 250 Combi	350 W CMP 300 Combi	440 W MP 350 Combi Ultra	500 W MP 450 Combi Ultra	500 W MP 450 FW Ultra	500 W MP 450 XL FW Ultra
		15 litres	30 litres	50 litres	100 litres	100 litres	100 litres
Spécial Petites Préparations		Spécial Restauration Commerciale		Spécial usage intensif Collectivités / Traiteur			

NETTOYAGE

Couteau et cloche faciles à démonter.




Dans le cadre de la démarche HACCP, nous conseillons aux utilisateurs après nettoyage, de stocker la cloche et le couteau en chambre froide.

CONFORT D'UTILISATION

Supports marmites faciles à utiliser pour un travail sans fatigue.

- 1 support marmite inox universel :**
 - À fixer sur le bord de la marmite.
- 3 supports marmites inox réglables :**
 - Au diamètre de la marmite : 330 à 650 mm
 - Au diamètre de la marmite : 500 à 1000 mm
 - Au diamètre de la marmite : 850 à 1300 mm



MICROMIX®

Le meilleur choix des Chefs. Quelques secondes suffisent pour réaliser une émulsion parfaite !

PERFORMANCE

Design de la cloche étudié pour une grande rapidité d'exécution. Appareil **puissant et silencieux**.

ROBUSTESSE

Tube, cloche, bloc et outils tout inox.

ERGONOMIE

Variateur de vitesse facilement accessible et précis. Cordon spirale extensible pour une manipulation facilitée. Longueur maximale 1 300 mm. Idéal lors de son utilisation avant envoi en salle.



HYGIÈNE

Démontage du tube et des outils pour un nettoyage facile. Rangement pratique du mixer et des outils.



INNOVATION

AEROMIX

Outil breveté spécialement conçu pour la réalisation d'**émulsions** minute aérées volumineuses avec une excellente tenue dans l'assiette.



COUPEAU

Réalisation de toutes vos **soupes** et **saucés** en petites quantités.



QUELQUES SECONDES SUFFISENT POUR RÉALISER UNE ÉMULSION PARFAITE !





Support mural



MicroMix®

Puissance	220 W
Voltage	Monophasé 230 V
Vitesse	1 500 à 14 000 tr/mn
Couteau et tube	Longueur 165 mm - tout inox
Couteau démontable	✓
Pied démontable	✓
Dimensions	Longueur 430 mm, Ø 61 mm
Poids brut	1,4 kg
Accessoires	Aeromix inox - Inclus Support mural - Inclus



Scannez ce QR-Code pour voir le Mixer Plongeant en action.



Pack spécial Merchandising pour présenter 6 MicroMix® en magasin

	Réf.	Unité de vente	€/ pièce	Conditionné	€/ pièce
Micromix® 230V/50/1	34900	1	200	1	200
Pack de 6 Micromix® 230V/50/1	34950	1	200	6	1 200



GAMME MINI

Mini taille, maxi performance !
Spécial sauces, émulsions
et petites préparations.

FORME DE LA POIGNÉE

Pour une bonne préhension
de l'appareil et un **travail
sans fatigue.**



**Couteau et tube en inox
démontables** pour une hygiène parfaite.



**Couteau conçu pour une qualité
de mixage optimale.**

**CLOCHE
INOX**



BOUTON VITESSE VARIABLE
Pour un réglage facile et visuel.

BLOC MOTEUR INOX
Pour une longévité accrue
de l'appareil.

INNOVATION

AEROMIX

Outil breveté spécialement conçu
pour la réalisation **d'émulsions**
minute aérées volumineuses
avec une excellente tenue
dans l'assiette.



COUPEAU



AEROMIX Spécial émulsions





Mini MP 160 V.V.

Puissance	240 W
Voltage	Monophasé 230 V
Vitesse	2 000 à 12 500 tr/mn
Couteau, cloche et tube	Longueur 160 mm - tout inox
Couteau démontable	✓
Cloche démontable	Non
Pied démontable	✓
Dimensions	Longueur 455 mm, Ø 78 mm
Poids brut	2,4 kg
Accessoires	Aeromix inox - Inclus Support mural - Inclus

Mini MP 190 V.V.

Puissance	270 W
Voltage	Monophasé 230 V
Vitesse	2 000 à 12 500 tr/mn
Couteau, cloche et tube	Longueur 190 mm - tout inox
Couteau démontable	✓
Cloche démontable	✓
Pied démontable	✓
Dimensions	Longueur 485 mm, Ø 78 mm
Poids brut	2,5 kg
Accessoires	Aeromix inox - Inclus Support mural - Inclus

Mini MP 240 V.V.

Puissance	290 W
Voltage	Monophasé 230 V
Vitesse	2 000 à 12 500 tr/mn
Couteau, cloche et tube	Longueur 240 mm - tout inox
Couteau démontable	✓
Cloche démontable	✓
Pied démontable	✓
Dimensions	Longueur 535 mm, Ø 78 mm
Poids brut	2,5 kg
Accessoires	Aeromix inox - Inclus Support mural - Inclus

Choisissez votre modèle :



Scannez ce QR-Code pour voir le Mixer Plongeant en action.

Mini MP 160 V.V.	Réf.	€
Mini MP 160 V.V. 230V/50/1	34740	255

Mini MP 190 V.V.	Réf.	€
Mini MP 190 V.V. 230V/50/1	34750	305

Mini MP 240 V.V.	Réf.	€
Mini MP 240 V.V. 230V/50/1	34760	360



Fonction Fouet
Mini MP 190 Combi
Voir page 150



Fonction Fouet
Mini MP 240 Combi
Voir page 150



Minipot® et Mixipot®

Récipients induction tout inox, idéal pour la réalisation de toutes vos préparations.

Modèles	Réf.	€
Minipot 3 litres	103980	67
Mixipot 4 litres	103925	86

GAMME COMPACTE CMP

Compact, maniable, performant.
Spécial Restauration

NOUVEAU

PUISSANCE

Motorisation renforcée

+15% pour une machine toujours plus efficace.



PERFORMANCE

Qualité de mixage optimale avec une finesse de produit fini dans un minimum de temps.



LONGÉVITÉ

Construction robuste grâce à son **bloc moteur inox**.

INNOVATION



CLOCHE INOX



HYGIÈNE

Cloche et couteau en inox démontables pour un nettoyage et un entretien facilités.



CONFORT

Vitesse variable pour des préparations élaborées permettant une souplesse d'utilisation.

INNOVATION



ERGONOMIE

Appareil compact, léger, facile à manipuler.

Ergot du bloc moteur permettant d'être utilisé comme point d'appui et pivot sur le rebord d'une marmite pour une meilleure maniabilité et un grand confort de travail.

L'ergot permet l'enroulement du cordon d'alimentation pour un rangement facilité et une durée de vie optimisée.


SAV : CORDON D'ALIMENTATION DÉMONTABLE

- 1 Nouveau système breveté "EasyPlug"** permettant un remplacement facilité du cordon d'alimentation dans le cadre d'une intervention SAV.
- 2 Témoin de tension lumineux :** détection rapide en cas de défaillance du câble d'alimentation. Le voyant s'allume si le câble n'est pas endommagé et correctement branché des deux côtés (prise murale et EasyPlug).



INNOVATION





CMP 250 V.V.

Puissance	310 W
Voltage	Monophasé 230 V
Vitesse	2 300 à 9 600 tr/mn autorégulée
Couteau, cloche et tube	Longueur 250 mm - tout inox
Couteau démontable	✓
Cloche démontable	✓
Pied démontable	Non
EasyPlug	✓
Dimensions	Longueur 650 mm, Ø 94 mm
Poids brut	3,9 kg
Accessoires	Support mural - Inclus

CMP 300 V.V.

Puissance	350 W
Voltage	Monophasé 230 V
Vitesse	2 300 à 9 600 tr/mn autorégulée
Couteau, cloche et tube	Longueur 300 mm - tout inox
Couteau démontable	✓
Cloche démontable	✓
Pied démontable	Non
EasyPlug	✓
Dimensions	Longueur 660 mm, Ø 94 mm
Poids brut	3,9 kg
Accessoires	Support mural - Inclus

CMP 350 V.V.

Puissance	400 W
Voltage	Monophasé 230 V
Vitesse	2 300 à 9 600 tr/mn autorégulée
Couteau, cloche et tube	Longueur 350 mm - tout inox
Couteau démontable	✓
Cloche démontable	✓
Pied démontable	Non
EasyPlug	✓
Dimensions	Longueur 700 mm, Ø 94 mm
Poids brut	4,1 kg
Accessoires	Support mural - Inclus

Choisissez
votre modèle :



Scannez ce QR-Code
pour voir le Mixer
Plongeant en action.

CMP 250 V.V.	Réf.	€
CMP 250 V.V. 230V/50/1	34240B	415

CMP 300 V.V.	Réf.	€
CMP 300 V.V. 230V/50/1	34230B	450

CMP 350 V.V.	Réf.	€
CMP 350 V.V. 230V/50/1	34250B	485



Fonction Fouet
CMP 250 Combi
Voir page 151



Fonction Fouet
CMP 300 Combi
Voir page 151



Minipot® et Mixipot®

Récipients induction tout inox, idéal pour la réalisation
de toutes vos préparations.

Modèles	Réf.	€
Minipot 3 litres	103980	67
Mixipot 4 litres	103925	86

SUPPORTS MARMITES MP/CMP

Les supports marmites réduisent les risques de TMS, facilitent le travail des utilisateurs et améliorent le contrôle sur la préparation.

Ils permettent d'incliner le Mixer sans effort ou de le laisser travailler en toute autonomie. Tout inox et entièrement démontables, ils sont faciles à nettoyer et très pratiques d'utilisation.

- 1 Support marmite universel :**
S'adapte facilement à tous les diamètres de marmites.



- 2 Supports marmite réglables :**
Trois supports marmite sont disponibles en option. Ils s'adaptent à la taille de la marmite :

- Ø Marmite de 330 mm à 650 mm.
- Ø Marmite de 500 mm à 1 000 mm.
- Ø Marmite de 850 mm à 1 300 mm.



Supports Marmites Inox

1 support marmite inox universel 1	Réf.	€
A fixer sur le bord de la marmite	27358	81
3 supports marmites inox réglables 2	Réf.	€
Pour marmite diamètre de 330 à 650 mm	27363	247
Pour marmite diamètre de 500 à 1 000 mm	27364	258
Pour marmite diamètre de 850 à 1 300 mm	27365	276



GAMME LARGE MP ULTRA

Encore plus performant et ergonomique !

ERGONOMIE

Poignée ergonomique pour un meilleur confort d'utilisation.

PERFORMANCE

Motorisation renforcée : **+20%** pour une machine toujours plus efficace.
Performance accrue pour une **optimisation du temps de mixage**.

LONGÉVITÉ

Construction robuste grâce à son **bloc moteur inox**.



Easy Guide



INNOVATION



HYGIÈNE

Cloche et couteau en inox démontables pour un nettoyage et un entretien facilités.

SAV : CORDON D'ALIMENTATION DÉMONTABLE

- 1 **Nouveau système breveté "EasyPlug"** permettant un remplacement facilité du cordon d'alimentation dans le cadre d'une intervention SAV.
- 2 **Témoin de tension lumineux** : détection rapide en cas de défaillance du câble d'alimentation. Le voyant s'allume si le câble n'est pas endommagé et correctement branché des deux côtés (prise murale et EasyPlug).




Scannez ce QR-Code pour voir le Mixer Plongeant en action.



Pour les modèles MP V.V. et MP Combi, **bouton vitesse variable encore plus ergonomique** pour un meilleur confort d'utilisation.

INNOVATION



ERGONOMIE

Ergot du bloc moteur permettant d'être utilisé comme point d'appui et pivot sur le rebord d'une marmite pour une meilleure maniabilité et un grand confort de travail.

L'ergot permet l'enroulement du cordon d'alimentation pour un rangement facilité et une durée de vie optimisée.

NOUVEAU



Nouvelle poignée amovible EasyGrip pour les MP 550 Ultra et MP 600 Ultra. Un travail encore plus facile grâce à une meilleure répartition du poids de la machine !



Support mural

MP 350 Ultra

Puissance	440 W
Voltage	Monophasé 230 V
Vitesse	9 500 tr/mn
Couteau, cloche, tube	Longueur 350 mm - Tout inox
Couteau démontable	✓
Cloche démontable	✓
Pied démontable	Non
EasyPlug	✓
Dimensions	Longueur 740 mm, Ø 125 mm
Poids brut	6,2 kg
Accessoires	Support mural - Inclus



Support mural

MP 350 Ultra V.V.

Puissance	440 W
Voltage	Monophasé 230 V
Vitesse	1 500 à 9 000 tr/mn autorégulée
Couteau, cloche, tube	Longueur 350 mm - Tout inox
Couteau démontable	✓
Cloche démontable	✓
Pied démontable	Non
EasyPlug	✓
Dimensions	Longueur 740 mm, Ø 125 mm
Poids brut	6,4 kg
Accessoires	Support mural - Inclus

Choisissez votre modèle :

MP 350 Ultra	Réf.	€
MP 350 Ultra 230V/50/1	34800L	485

MP 350 Ultra V.V.	Réf.	€
MP 350 V.V. Ultra 230V/50/1	34840L	525



Scannez ce QR-Code pour voir le Mixer Plongeant en action.



Fonction Fouet
MP 350 Combi Ultra
 Voir page 152



MP 450 Ultra

Puissance	500 W
Voltage	Monophasé 230 V
Vitesse	9 500 tr/mn
Couteau, cloche, tube	Longueur 450 mm - Tout inox
Couteau démontable	✓
Cloche démontable	✓
Pied démontable	Non
EasyPlug	✓
Dimensions	Longueur 840 mm, Ø 125 mm
Poids brut	6,3 kg
Accessoires	Support mural - Inclus



MP 450 Ultra V.V.

Puissance	500 W
Voltage	Monophasé 230 V
Vitesse	1 500 à 9 000 tr/mn autorégulée
Couteau, cloche, tube	Longueur 450 mm - Tout inox
Couteau démontable	✓
Cloche démontable	✓
Pied démontable	Non
EasyPlug	✓
Dimensions	Longueur 840 mm, Ø 125 mm
Poids brut	6,5 kg
Accessoires	Support mural - Inclus

Choisissez votre modèle :

MP 450 Ultra	Réf.	€
MP 450 Ultra 230V/50/1	34810L	540

MP 450 Ultra V.V.	Réf.	€
MP 450 V.V. Ultra 230V/50/1	34850L	585



Scannez ce QR-Code pour voir le Mixer Plongeant en action.




Fonction Fouet

MP 450 Combi Ultra

Voir page 152

MIXERS PLONGEANTS



MP 550 Ultra

Puissance	750 W
Voltage	Monophasé 230 V
Vitesse	9 000 tr/mn
Couteau, cloche, tube	Longueur 550 mm - Tout inox
Couteau démontable	✓
Cloche démontable	✓
Pied démontable	Non
Poignée secondaire	Poignée amovible EasyGrip
Electronic booster system	Non
EasyPlug	✓
Dimensions	Longueur 940 mm, Ø 125 mm
Poids brut	6,6 kg
Accessoires	Support mural - Inclus

MP 600 Ultra

Puissance	850 W
Voltage	Monophasé 230 V
Vitesse	9 500 tr/mn
Couteau, cloche, tube	Longueur 600 mm - Tout inox
Couteau démontable	✓
Cloche démontable	✓
Pied démontable	Non
Poignée secondaire	Poignée amovible EasyGrip
Electronic booster system	Non
EasyPlug	✓
Dimensions	Longueur 980 mm, Ø 125 mm
Poids brut	7,4 kg
Accessoires	Support mural - Inclus

MP 800 Turbo

Puissance	1 000 W
Voltage	Monophasé 230 V
Vitesse	9 500 tr/mn
Couteau, cloche, tube	Longueur 740 mm - Tout inox
Couteau démontable	✓
Cloche démontable	✓
Pied démontable	Non
Poignée secondaire	Poignée inox intégrée
Electronic booster system	Dispositif électronique améliorant les performances du moteur
EasyPlug	✓
Dimensions	Longueur 1 130 mm, Ø 125 mm
Poids brut	9,2 kg
Accessoires	Support mural - Inclus

Choisissez votre modèle :

MP 550 Ultra	Réf.	€
MP 550 Ultra 230V/50/1	34820LH	840

MP 600 Ultra	Réf.	€
MP 600 Ultra 230V/50/1	34830LH	1 065

MP 800 Turbo	Réf.	€
MP 800 Turbo 230V/50/1	34890L	1 180



Scannez ce QR-Code pour voir le Mixer Plongeant en action.



Supports Marmites Inox

1 support marmite inox universel ①	Réf.	€
A fixer sur le bord de la marmite	27358	81
3 supports marmites inox réglables ②	Réf.	€
Pour marmite diamètre de 330 à 650 mm	27363	247
Pour marmite diamètre de 500 à 1 000 mm	27364	258
Pour marmite diamètre de 850 à 1 300 mm	27365	276

GAMME COMBI

L'accessoire fouet Robot-Coupe disponible sur les Mini MP Combi, CMP Combi, MP Combi Ultra et MP FW vous permettra d'émulsionner, mélanger, égréner, fouetter, malaxer.

PUISSANCE

Motorisation renforcée
+15% pour une machine toujours plus efficace.

FACILITÉ DE TRAVAIL

Bouton de variation de vitesse facile à manœuvrer avec une seule main.

ERGONOMIE

Poignée ergonomique pour un meilleur confort d'utilisation.

CONFORT

Principe d'autorégulation de la vitesse pour les préparations élaborées.



ÉMULSIONNER



Vinaigrette, mayonnaise, rouille, sauce verte ou cocktail...

MÉLANGER



Pâte à crêpe, pulpe tomate, assaisonnement...

ÉGRÉNER



Semoule, riz, blé, quinoa...

FOUETTER



Blancs en neige, mousse au chocolat, chantilly...

MALAXER



Purée de pommes de terre, pâtes à beignets, pâtes à frire...

INNOVATION



BOÎTE FOUET MÉTALLIQUE

ROBUSTESSE

Engrenages **métalliques** maintenus dans 2 flasques métalliques pour une grande robustesse, permettant de supporter des efforts importants.

HYGIÈNE

Fouets surmoulés pour assurer une hygiène parfaite.

ERGONOMIE

Accrochage rapide des fouets sur le boîtier et du boîtier sur le bloc moteur pour une simplicité de montage et de démontage.

MIXERS PLONGEANTS



Mini MP 190 Combi

Puissance	270 W
Voltage	Monophasé 230 V
Vitesse	2 000 à 12 500 tr/mn en mixer 350 à 1 560 tr/mn en fouet
Couteau, cloche, tube	Longueur 190 mm - Tout inox
Couteau démontable	✓
Cloche démontable	✓
Pied démontable	✓
Boîte fouet métallique	✓
Dimensions	Longueur totale avec tube 485 mm avec fouet 550 mm, Ø 78 mm
Poids brut	2,7 kg
Accessoires	Support mural - Inclus

Mini MP 240 Combi

Puissance	290 W
Voltage	Monophasé 230 V
Vitesse	2 000 à 12 500 tr/mn en mixer 350 à 1 560 tr/mn en fouet
Couteau, cloche, tube	Longueur 240 mm - Tout inox
Couteau démontable	✓
Cloche démontable	✓
Pied démontable	✓
Boîte fouet métallique	✓
Dimensions	Longueur totale avec tube 535 mm avec fouet 550 mm, Ø 78 mm
Poids brut	2,8 kg
Accessoires	Support mural - Inclus

Choisissez votre modèle :



Scannez ce QR-Code pour voir le Mixer Plongeant en action.

Mini MP 190 Combi	Réf.	€
Mini MP 190 Combi 230V/50/1	34770	435

Mini MP 240 Combi	Réf.	€
Mini MP 240 Combi 230V/50/1	34780	480

Choisissez vos options :


Option	Mini MP 190 Combi		Mini MP 240 Combi	
	Réf.	€	Réf.	€
Accessoire fouet Mini MP	27333	176	27333	176



Minipot® et Mixipot®

Récipients induction tout inox, idéal pour la réalisation de toutes vos préparations.

Modèles	Réf.	€
Minipot 3 litres	103980	67
Mixipot 4 litres	103925	86



CMP 250 Combi

Puissance	310 W
Voltage	Monophasé 230 V
Vitesse	2 300 à 9 600 tr/mn en mixer 500 à 1 800 tr/mn en fouet autorégulée
Couteau, cloche, tube	Longueur 250 mm - Tout inox
Couteau démontable	✓
Cloche démontable	✓
Pied démontable	✓ équipé d'un système d'étanchéité à 3 niveaux
Boîte fouet métallique	✓
EasyPlug	✓
Dimensions	Longueur totale avec tube 640 mm avec fouet 610 mm, Ø 125 mm
Poids brut	5,6 kg
Accessoires	Support mural - Inclus

CMP 300 Combi

Puissance	350 W
Voltage	Monophasé 230 V
Vitesse	2 300 à 9 600 tr/mn en mixer 500 à 1 800 tr/mn en fouet autorégulée
Couteau, cloche, tube	Longueur 300 mm - Tout inox
Couteau démontable	✓
Cloche démontable	✓
Pied démontable	✓ équipé d'un système d'étanchéité à 3 niveaux
Boîte fouet métallique	✓
EasyPlug	✓
Dimensions	Longueur totale avec tube 700 mm avec fouet 610 mm, Ø 125 mm
Poids brut	5,7 kg
Accessoires	Support mural - Inclus

Choisissez votre modèle :

CMP 250 Combi	Réf.	€
CMP 250 Combi 230V/50/1	34300B	615

CMP 300 Combi	Réf.	€
CMP 300 Combi 230V/50/1	34310B	655



Scannez ce QR-Code pour voir le Mixer Plongeant en action.

Choisissez vos options :

Options	CMP 250 Combi		CMP 300 Combi	
	Réf.	€	Réf.	€
Accessoire fouet CMP Combi	27248	207	27248	207
Pied mixer	27249	156	27250	167



Minipot® et Mixipot®

Récipients induction tout inox, idéal pour la réalisation de toutes vos préparations.

Modèles	Réf.	€
Minipot 3 litres	103980	67
Mixipot 4 litres	103925	86

MIXERS PLONGEANTS



MP 350 Combi Ultra

Puissance	440 W
Voltage	Monophasé 230 V
Vitesse	1 500 à 9 000 tr/mn en mixer 250 à 1 500 tr/mn en fouet autorégulée
Couteau, cloche, tube	Longueur 350 mm - Tout inox
Couteau démontable	✓
Cloche démontable	✓
Pied démontable	✓
Boîte fouet métallique	✓
Fouet démontable	✓
EasyPlug	✓
Dimensions	Longueur totale avec tube : 790 mm avec fouet : 805 mm, Ø 125 mm
Poids brut	7,9 kg
Accessoires	Support mural - Inclus

Choisissez votre modèle :



Scannez ce QR-Code pour voir le Mixer Plongeant en action.

Choisissez vos options :

MP 350 Combi Ultra	Réf.	€
MP 350 Combi Ultra 230V/50/1	34860L	760



MP 450 Combi Ultra

Puissance	500 W
Voltage	Monophasé 230 V
Vitesse	1 500 à 9 000 tr/mn en mixer 250 à 1 500 tr/mn en fouet autorégulée
Couteau, cloche, tube	Longueur 450 mm - Tout inox
Couteau démontable	✓
Cloche démontable	✓
Pied démontable	✓
Boîte fouet métallique	✓
Fouet démontable	✓
EasyPlug	✓
Dimensions	Longueur totale avec tube : 890 mm avec fouet : 840 mm, Ø 125 mm
Poids brut	8,2 kg
Accessoires	Support mural - Inclus


MP 450 Combi Ultra	Réf.	€
MP 450 Combi Ultra 230V/50/1	34870L	810

	MP 350 Combi Ultra		MP 450 Combi Ultra	
Options	Réf.	€	Réf.	€
Accessoire fouet MP Combi	27210	241	27210	241
Accessoire outil mélangeur	27355	436	27355	436
Pied mixer	39354	178	39355	184

Supports Marmites Inox



1 support marmite inox universel 1	Réf.	€
A fixer sur le bord de la marmite	27358	81
3 supports marmites inox réglables 2	Réf.	€
Pour marmite diamètre de 330 à 650 mm	27363	247
Pour marmite diamètre de 500 à 1 000 mm	27364	258
Pour marmite diamètre de 850 à 1 300 mm	27365	276



Support mural



MP 450 FW Ultra

Puissance	500 W
Voltage	Monophasé 230 V
Vitesse	250 à 1 500 tr/mn autorégulée
Fouet	Fouet démontable d'une longueur de 280 mm
Boîte fouet métallique	✓
EasyPlug	✓
Dimensions	Longueur 800 mm, Ø 125 mm
Poids brut	8,6 kg
Accessoires	Support mural - Inclus

Choisissez votre modèle :

MP 450 FW Ultra	Réf.	€
MP 450 FW Ultra 230V/50/1	34880L	650



Scannez ce QR-Code pour voir le Mixer Plongeant en action.



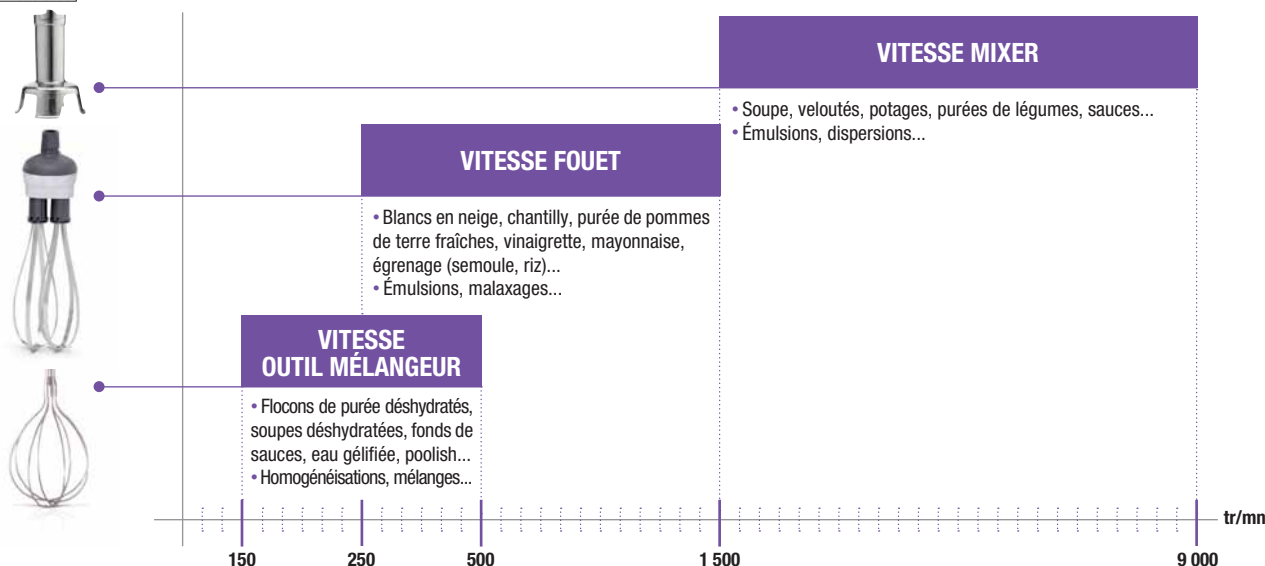
Support mural



MP 450 XL FW Ultra

Puissance	500 W
Voltage	Monophasé 230 V
Vitesse	150 à 510 tr/mn autorégulée
Outil mélangeur	Outil mélangeur démontable d'une longueur de 690 mm
Boîte fouet métallique	✓
EasyPlug	✓
Dimensions	Longueur 1 210 mm, Ø 175 mm
Poids brut	8,6 kg
Accessoires	Support mural - Inclus

MP 450 XL FW Ultra	Réf.	€
MP 450 XL FW Ultra 230V/50/1	34280L	835



[RETOUR SOMMAIRE](#)

EXTRACTEURS DE JUS





UN JUS ULTRA-FRAIS EN QUELQUES SECONDES

Les extracteurs de jus Robot-Coupe accompagnent les professionnels de secteurs très variés : bars, restaurants, hôtels, collectivités et supermarchés.

Rapides, efficaces, robustes et rentables, ils apportent une solution idéale pour réaliser d'excellents jus ultra-frais de fruits et de légumes en grande quantité.

EXTRACTEURS DE JUS

AUTOMATIQUES

INNOVATION

GOULOTTE Ø 79 mm.....
Permettant l'introduction
de fruits et légumes entiers.



GOULOTTE AUTOMATIQUE

- Passer les fruits et légumes sans effort grâce au système exclusif d'auto-entraînement.
- Rapidité de travail : 25 cl en seulement 6 secondes.



PANIER

Avec deux anses pour une meilleure préhension, démontage sans outil et nettoyage facile.

Easy Guide

NOUVEAU

2 tailles de becs verseurs anti-éclaboussures :

- 1 Pichet / Cuve Blender
- 2 Service au verre



NOUVEAU

RAMASSE-GOUTTES

Grande capacité pour un poste de travail toujours propre.



NOUVEAU

BASE INCLINÉE

Pour une évacuation
du jus optimale.

MOTEUR

- 1000 W conçu pour un usage intensif tout au long de la journée.
- Silencieux pour être utilisé face au consommateur.



Sortie des déchets sous plan de travail.

2 possibilités d'utilisation :

1 Évacuation des résidus en continu.

Trémie d'évacuation : assure l'éjection des résidus en flux continu directement sous le plan de travail.



2 Évacuation des résidus dans un bac.

Bac à résidus translucide grande capacité 7,2 litres.



NOS UTILISATEURS



BARS, RESTAURANTS ET MÉDICO-SOCIAL

Les jus de fruits et de légumes frais permettent d'ajouter une touche de fraîcheur à la carte des bars et des restaurants.

Ils sont également très appréciés dans les hôpitaux et maisons de retraite pour améliorer l'hydratation quotidienne des résidents.



HÔTELS, CANTINES SCOLAIRES ET D'ENTREPRISE

Faciles à utiliser et silencieux, les Extracteurs de Jus Robot-Coupe trouveront leur place en libre-service au buffet d'un hôtel ou dans une cantine.



BARS À JUS ET SUPERMARCHÉS

Spécialement conçus pour les utilisations intensives, notre gamme d'Extracteurs de Jus convient parfaitement aux productions en grande quantité.



Retour sur investissement rapide :

- En moyenne 500 verres de jus vendus pour amortir un Extracteur de Jus J 100.
- Les meilleurs rendements du marché avec les ingrédients fréquemment utilisés.



Etablissements éligibles :
Écoles, collèges, lycées,
centres de loisirs,
périscolaires, ...

Déjà **500 000**
bénéficiaires
et **1 000**
communes
participantes !



Programme Européen pour la distribution gratuite de fruits et de légumes aux élèves dans les établissements scolaires.

Jusqu'à 100%

des dépenses remboursées
en fruits et légumes.

Les conditions d'inscriptions
ont été assouplies !

Réalisez des Jus Ultra Frais

en quelques secondes !
En libre service, en animation.
Créez un bar à jus !



<http://agriculture.gouv.fr/le-programme-fruits-et-legumes-lecole-et-lait-et-produits-laitiers-lecole>



Règlement (CE) n° 288/2009
FranceAgriMer

EXTRACTEURS DE JUS



J 80

Moteur asynchrone	✓
Puissance	700 W
Voltage	Monophasé 230 V
Débit	120 L/h
Cuve	Inox
Goulotte	✓ - Automatique Ø 79 mm
Filtre	Inox
Disque râpeur	Inox
Hauteur utile sous bec verseur	155 mm
SERVICE : Verre	✓
Pichet	✓
Cuve Blender	-
Bec verseur anti-éclaboussures	✓ - 1 taille
Base inclinée	-
Ramasse-goutte	✓
Éjection automatique des déchets	✓
Bac à résidus translucide	6,5 L
Trémie d'évacuation des résidus en continu	-

Choisissez votre modèle :



Scannez ce QR-Code pour voir l'Extracteur de Jus en action.

Choisissez vos options :

J 80	Réf.	€
J 80 230V/50/1	56000B	1 255

NOUVEAU



J 80 Buffet

Moteur asynchrone	✓
Puissance	700 W
Voltage	Monophasé 230 V
Débit	120 L/h
Cuve	Inox
Goulotte	✓ - Automatique Ø 79 mm
Filtre	Inox
Disque râpeur	Inox
Hauteur utile sous bec verseur	177 mm
SERVICE : Verre	✓
Pichet	✓
Cuve Blender	-
Bec verseur anti-éclaboussures	✓ - 2 tailles
Base inclinée	✓
Ramasse-goutte	✓ - Grande capacité
Éjection automatique des déchets	✓
Bac à résidus translucide	6,5 L
Trémie d'évacuation des résidus en continu	-

J 80 Buffet	Réf.	€
J 80 Buffet 230V/50/1	56200B	1 480

J 80 tous modèles

Accessoires	Réf.	€
Kit socle + ramasse-gouttes XL + bec long	49230	241

NOUVEAU



N'échauffe pas les aliments



Préserve les vitamines



J 100

Moteur asynchrone	✓
Puissance	1 000 W
Voltage	Monophasé 230 V
Débit	160 L/h
Cuve	Inox
Goulotte	✓ - Automatique Ø 79 mm
Filtre	Inox
Disque râpeur	Inox - Spécial utilisation intensive
Hauteur utile sous bec verseur	251 mm
SERVICE : Verre	✓
Pichet	✓
Cuve Blender	✓
Bec verseur anti-éclaboussures	✓ - 2 tailles
Base inclinée	✓
Ramasse-goutte	✓ - Grande capacité
Éjection automatique des déchets	✓
Bac à résidus translucide	7,2 L
Trémie d'évacuation des résidus en continu	✓

Choisissez votre modèle :

	J 100	Réf.	€
	J 100 230V/50/1	56100B	1 805



Scannez ce QR-Code pour voir l'Extracteur de Jus en action.

Choisissez vos options :

	J 100	Réf.	€
Accessoires			
Kit socle + ramasse-gouttes XL + bec long	49230		241



EXTRACTEUR DE JUS ET COULIS

- **Extraction de jus** de légumes et fruits riches en pulpe.
- **Extraction de coulis** de légumes et fruits cuits ou à chair tendre en petites quantités.
- **Retient** la peau, les pépins et les fibres.



C 40

Moteur asynchrone	✓
Puissance	500 W
Voltage	Monophasé 230 V
Vitesse	1 500 tr/mn
Débit	12 L/h
Cuve	Matériaux composite

Choisissez votre modèle :

C 40	Réf.	€
C 40 230V/50/1	55040	675

Gaspatcho, sauce tomate, marinades pour viande et poissons, smoothies, coulis de fruits, sorbets et glaces...



Jus de tomate épais pour gaspatcho et sauces.



Jus de citron pour boissons, sorbets et marinades.



TAMIS AUTOMATIQUES

Polyvalents et robustes, les tamis automatiques sont dédiés à la réalisation de coulis et pulpes de fruits, mousses de légumes, fonds de sauces, bisques, soupes de poissons, etc... en séparant pépins, noyaux, fibres et carcasses sans les broyer. L'introduction des produits en continu facilite l'utilisation et permet de gagner un temps considérable pour proposer du Fait Maison.



TAMIS AUTOMATIQUES

TRÉMIE

Introduction en continu des produits lavés même non équeutés, ou non dénoyautés.

TAMIS

Les produits tombent à l'intérieur du tamis, où ils sont centrifugés.

PALES

Système de pales tournant à 1 500 tr/mn, produisant la centrifugation des produits situés à l'intérieur du tamis.



GOULOTTE D'ÉJECTION DU PRODUIT FINI

À la sortie de cette goulotte est récupéré le produit fini, exempt de toute amertume car ni les pépins, noyaux, arêtes ou carcasses... ne sont broyés.

GOULOTTE D'ÉJECTION DES RÉSIDUS

À savoir peaux, pépins, noyaux, queues, carcasses, fibres...

Easy
Guide



1 mm
(En standard)



**TOMATES, POIVRONS,
COMPOSITE DE POMMES...**



**SOUPE DE POISSONS,
CRUSTACÉS...**




2 mm



OLIVES



CERISES, PRUNES...



3 mm



5 mm



ABRICOTS



PÊCHES, PRUNEAUX...



0,5 mm
Destiné à filtrer les fibres
et impuretés les plus fines.
S'utilise en complément
du tamis 1 mm.



**FRUITS ROUGES,
CHÂTAIGNES, ...**



**BOISSONS VÉGÉTALES
(NOIX DE COCO, AMANDES...)**

Pour plus d'applications, consultez votre responsable régional.

TAMIS AUTOMATIQUES



C 80

Moteur asynchrone	✓
Puissance	650 W
Voltage	Monophasé 230 V
Vitesse	1 500 tr/mn
Débit	60 kg/h
Introduction des produits en continu	✓
Éjection des déchets en continu	✓
Bloc moteur	Inox
Cuve	Inox
Piètement	-
Trémie	Inox
Modèle de table	✓
Modèle de sol	-
Tamis	Tamis à perforations de 1 mm - Inclus



C 120

Moteur asynchrone	✓
Puissance	900 W
Voltage	Triphasé 400 V
Vitesse	1 500 tr/mn
Débit	120 kg/h
Introduction des produits en continu	✓
Éjection des déchets en continu	✓
Bloc moteur	Inox
Cuve	Inox
Piètement	Inox
Trémie	Inox
Modèle de table	-
Modèle de sol	✓
Tamis	Tamis à perforations de 1 mm - Inclus

Choisissez votre modèle :



Scannez ce QR-Code pour voir le tamis automatique en action.

C 80	Réf.	€
C 80 230V/50/1	55012	2 535

C 120	Réf.	€
C 120 230-400V/50/3	55000	4 665

Choisissez vos options :

Options	C 80		C 120	
	Réf.	€	Réf.	€
Tamis perforations 0,5 mm	57009	277	57211	529
Tamis perforations 1,5 mm	-	-	57042	325
Tamis perforations 2 mm	-	-	57019	325
Tamis perforations 3 mm	57008	277	57156	325
Tamis perforations 5 mm	57023	285	57020	325
Tamis perforations 1 mm supplémentaire	57007	216	57145	325
Râcleur caoutchouc supplémentaire (lot de 2)	59644	75	59549	88



C 200 Spécial Industrie C 200 V.V.

Moteur asynchrone	✓	✓
Puissance	1 800 W	1 800 W
Voltage	Triphasé 400 V	Monophasé 230 V
Vitesse	1 500 tr/mn	100 à 1 800 tr/mn
Débit	150 kg/h	150 kg/h
Introduction des produits en continu	✓	✓
Éjection des déchets en continu	✓	✓
Bloc moteur	Inox	Inox
Cuve	Inox	Inox
Piètement	Inox	Inox
Trémie	Inox	Inox
Modèle de table	-	-
Modèle de sol	✓	✓
Tamis	Tamis à perforations de 1 mm et de 3 mm - Inclus	Tamis à perforations de 1 mm et de 3 mm - Inclus

Choisissez votre modèle :

C 200 Spécial Industrie	Réf.	€
C 200 Spécial industrie 230-400V/50/3	55006	6 255

C 200 V.V.	Réf.	€
C 200 V.V. 230V/50/1	55018	9 250

 Nécessite un raccordement sur un disjoncteur différentiel de type A.

Choisissez vos options :

C 200 tous modèles		
Options	Réf.	€
Tamis perforations 0,5 mm	57211	529
Tamis perforations 1,5 mm	57042	325
Tamis perforations 2 mm	57019	325
Tamis perforations 3 mm	57156	325
Tamis perforations 5 mm	57020	325
Tamis perforations 1 mm supplémentaire	57145	325
Râcleur caoutchouc supplémentaire (lot de 2)	59549	88

BATTEURS MÉLANGEURS



PERFORMANTS, ROBUSTES, SILENCIEUX ET PRODUCTIFS

Les Batteurs Mélangeurs de Robot-Coupe sont l'outil idéal pour toutes les fabrications quotidiennes des Chefs cuisiniers et des Chefs pâtisseries.



BATTEURS MÉLANGEURS

NOUVEAU

Fonctionnement ultra silencieux, pour un grand confort d'utilisation.

PERFORMANCE

Forme de l'outil qui épouse parfaitement le profil de la cuve.

Fond de cuve très bombé qui favorise le travail de pétrissage et qui permet la réalisation de très petites quantités.

PRODUCTIVITÉ

Cuve inox grande capacité. Poignée ergonomique.

SÉCURITÉ

Depuis le 10 janvier 2015 la norme EN 454 : 2015 exige que les batteurs-mélangeurs, dans un environnement professionnel, disposent de 3 sécurités :

- > Écran de sécurité qui interdit l'accès à l'outil quand il est en mouvement.
- > Système de verrouillage en bonne position de travail.
- > Dispositif de détection de la cuve.

NOUVEAU



FOUET INOX

Foisonnement et fouettage de la crème très aérés.

Avec 1 L de crème liquide obtenez 3 L de crème montée*.



PALETTE INOX

Mélange homogène grâce au mouvement de l'outil qui ramène la préparation au centre du bol. **Jusqu'à 1,5 kg beurre pommade en un minimum de temps*.**

INNOVATION



SPIRALE INOX

Pétrissage optimal de la pâte à pain grâce au **galet pétrisseur breveté.** **4 kg de pâte à pain pour 2€ de matière première*.**

* les quantités ont été mesurées sur les Batteurs-Mélangeurs RM 8



ROBUSTESSE

Bâti tout métallique pour une parfaite stabilité et un entretien facile.

ERGONOMIE

Basculement de la tête pour un dégagement total des outils et une mise en place naturelle de la cuve. Système de verrouillage de la cuve breveté Robot-Coupe.

Easy Guide

PUISSANCE

Moteur industriel pour un usage intensif.

NOUVEAU



NOUVEAU



RM 5 AP

Avec prise accessoire

Moteur asynchrone	-
Puissance	550 W
Voltage	Monophasé 230 V
Vitesse	10 vitesses indexées de 90 à 600 tr/mn
Cuve	5,5 L inox avec poignée
Prise accessoire frontale	✓

Outils Fouet, palette, spirale inox **Inclus**

RM 8 SP

Sans prise accessoire

	✓
Puissance	700 W
Voltage	Monophasé 230 V
Vitesse	10 vitesses indexées de 60 à 600 tr/mn
Cuve	7,6 L inox avec poignée
Prise accessoire frontale	-

Outils Fouet, palette, spirale inox **Inclus**

RM 8 AP

Avec prise accessoire

	✓
Puissance	700 W
Voltage	Monophasé 230 V
Vitesse	10 vitesses indexées de 60 à 600 tr/mn
Cuve	7,6 L inox avec poignée
Prise accessoire frontale	✓

Outils Fouet, palette, spirale inox **Inclus**

Choisissez votre modèle :

RM 5 AP	Réf.	€
RM 5 Avec prise accessoire	26150D	1 015

RM 8 SP	Réf.	€
RM 8 Sans prise accessoire	26230D	1 510

RM 8 AP	Réf.	€
RM 8 Avec prise accessoire	26220D	1 665

Choisissez vos options :

Options	RM 5 SP		RM 8 SP/AP	
	Réf.	€	Réf.	€
Cuve inox avec poignée supplémentaire	28413	163	28419	216
Outil fouet	28443	65	28439	83
Outil palette	28442	54	28438	66
Outil spirale avec galet pétrisseur	28441	65	28437	83
Ensemble cuve et 3 outils	28444	328	28440	430

	RM 5 AP	RM 8 SP/AP
Pâte à pain (63% d'hydratation)	Jusqu'à 1,2 kg	Jusqu'à 4 kg
Beurre pommade	Jusqu'à 1 kg	Jusqu'à 1,5 kg
Blancs d'œufs	Jusqu'à 10	Jusqu'à 16

ÉPLUCHEUSES



Capacité de cuve :
Jusqu'à* :



10 kg
160 kg/h



15 kg
240 kg/h



25 kg
400 kg/h

ÉPLUCHEUSES TOUR ABRASIF

EP 10 TA



- Monophasé ou Triphasé

EP 15 TA



- Monophasé ou Triphasé

EP 25 TA



- Triphasé
- Système anti-mousse

ÉPLUCHEUSES COMBINÉES

EP 10 Combinée



- Monophasé ou Triphasé

EP 15 Combinée



- Triphasé

A noter : Afin d'organiser au mieux votre cuisine et d'assurer une plus grande durabilité de votre équipement, nous vous conseillons de ne pas dépasser 6 à 8 cycles par service.

* Les débits sont fournis à titre indicatif et doivent être corrigés par un coefficient d'efficacité lié à la qualité des produits à éplucher, l'organisation de la légumerie, le volume chargé par opération et le nombre d'opérateurs.



ÉPLUCHEUSES TOUR ABRASIF

Ces modèles en inox sont conçus avec revêtement abrasif sur les parois de la cuve et plateau abrasif pour l'épluchage traditionnel de pommes de terre, carottes, navets et autres tubercules similaires. Ces machines allient la vitesse et la simplicité d'opération avec une construction robuste et durable.



ÉPLUCHEUSES COMBINÉES

Ces éplucheuses sont équipées en standard avec un plateau abrasif pour l'épluchage traditionnel et disposent également d'une gamme d'accessoires optionnels pour satisfaire chacune de vos exigences en matière de préparation de légumes et autres produits.

OPTIONS POUR LES ÉPLUCHEUSES COMBINÉES

Les éplucheuses EP 10 Combinée, EP 15 Combinée sont équipées en standard d'un plateau abrasif et peuvent recevoir en option 5 autres accessoires.



Plateau à couteaux



Panier essorage



Plateau coquillages



Plateau à bulots



Plateau de lavage



ÉPLUCHEUSES INOX COMBINÉES



EP 10 Combinée

Puissance	370 W
Voltage	Monophasé 230 V ou Triphasé 400 V
Appareil	Tout inox
Couvercle	Métallique asservi d'un système de sécurité
Capacité cuve	10 kg
Plateau abrasif	✓
Tour abrasif	-
Modèle de table	✓
Modèle de sol	✓
Piètement inox avec panier filtre	✓

Choisissez
votre modèle :

EP 10 Combinée	Réf.	€
EP 10 400V/50/3	46051	4 635
EP 10 230V/50/1	46049	4 685



EP 15 Combinée

Puissance	370 W
Voltage	Monophasé 230 V ou Triphasé 400 V
Appareil	Tout inox
Couvercle	Métallique asservi d'un système de sécurité
Capacité cuve	15 kg
Plateau abrasif	✓
Tour abrasif	-
Modèle de table	✓
Modèle de sol	✓
Piètement inox avec panier filtre	✓

Choisissez
votre modèle :

EP 15 Combinée	Réf.	€
EP 15 400V/50/3	46055	4 940
EP 15 230V/50/1	46053	4 890

Choisissez
vos options :

Options	EP 10 Combinée		EP 15 Combinée	
	Réf.	€	Réf.	€
Plateau tout inox spécial bulots	505552	436	505552	436
Plateau à couteaux	504488	563	504488	563
Plateau gros oignons	504490	377	504490	377
Plateau lavage	504495	420	504495	420
Plateau coquillages	504497	370	504497	370
Panier essorage	504499	309	504561	321
Plateau abrasif supplémentaire	504501	286	504501	286

ÉPLUCHEUSES INOX TOUR ABRASIF



EP 10 TA

Puissance	370 W
Voltage	Monophasé 230 V ou Triphasé 400 V
Appareil	Tout inox
Couvercle	Métallique asservi d'un système de sécurité
Capacité cuve	10 kg
Plateau abrasif	✓
Tour abrasif	✓
Modèle de table	-
Modèle de sol	✓
Piètement inox avec panier filtre	✓

EP 15 TA

Puissance	370 W
Voltage	Monophasé 230 V ou Triphasé 400 V
Appareil	Tout inox
Couvercle	Métallique asservi d'un système de sécurité
Capacité cuve	15 kg
Plateau abrasif	✓
Tour abrasif	✓
Modèle de table	-
Modèle de sol	✓
Piètement inox	✓

EP 25 TA



Puissance	1 100 W
Voltage	Triphasé 400 V
Appareil	Tout inox
Couvercle	Métallique asservi d'un système de sécurité
Capacité cuve	25 kg
Plateau abrasif	✓
Tour abrasif	✓
Modèle de table	-
Modèle de sol	✓
Piètement inox	✓ + système anti-mousse

Choisissez votre modèle :

EP 10 TA	Réf.	€
EP 10 TA 400V/50/3	46052	4 805
EP 10 TA 230V/50/1	46050	4 855

EP 15 TA	Réf.	€
EP 15 TA 400V/50/3	46056	5 110
EP 15 TA 230V/50/1	46054	5 060

EP 25 TA	Réf.	€
EP 25 TA 400V/50/3	46041	7 785

Choisissez vos options :

Options	EP 10 TA / EP 15 TA		EP 25 TA	
	Réf.	€	Réf.	€
Plateau abrasif supplémentaire	504501	286	505104	669

ESSOREUSE

L'Essoreuse ES 10 est conçue pour assurer un **essorage rapide** des légumes crus en un minimum de temps. Elle assure un rendement bien **supérieur** aux méthodes traditionnelles et remplace des opérations réalisées à la main de façon plus **rapide et efficace**.



Couvercle métallique avec **hublot transparent** pour un meilleur contrôle.



Panier en inox **grande capacité** d'une contenance de 1 à 12 kg pour un essorage en profondeur des feuilles de salade.



L'essoreuse ES 10 est équipée d'une minuterie de 1 à 4 minutes pour un **contrôle précis du temps** d'essorage.



ES 10

Puissance	370 W
Voltage	Triphasé 400 V
Appareil	Tout inox
Couvercle	Métallique et hublot transparent
Panier d'essorage	Inox d'une capacité de 1 à 12 kg
Tableau de bord	Mural avec minuterie de 1 à 4 minutes
Modèle de sol	✓

Choisissez votre modèle :

ES 10	Réf.	€
ES 10 400V/50/3	46390	5 315

Choisissez votre option :

Option ES 10	Réf.	€
Panier inox supplémentaire	505939	969

TRANCHEUR À PAIN

Le Trancheur à pain TP 180 permet de réaliser jusqu'à 360 tranches de pain à la minute, de 8 à 80 mm d'épaisseur, avec une **régularité parfaite**. Très simple d'utilisation, il satisfait les exigences du marché de la **collectivité**. Retour sur investissement **très rapide** : jusqu'à **20% d'économie** par rapport aux petits pains individuels.



Permet de couper tous types de pain de forme allongée grâce à la taille de sa goulotte d'introduction (150 x 125 mm) avec régularité, **sans déchirure ni écrasement**. Possibilité de couper deux baguettes en même temps.

Permet de réaliser **180 à 360 tranches** de pain à la minute de 8 à 80 mm d'épaisseur avec une **régularité parfaite**.

Conception tout en **acier** pour faciliter l'entretien de la machine par son utilisateur.

Système de sécurité très performant composé d'une barrière infrarouge, d'une sécurité de couvercle et d'un dispositif de commande à manque de tension.

Arrêt automatique de sécurité après 1 minute de fonctionnement à vide.



Lame inox démontable sans outils pour un nettoyage facile en toute sécurité.



Ramasse miettes amovible.



TP 180

Moteur asynchrone	✓
Puissance	350 W
Voltage	Monophasé 230 V
Vitesse de rotation	180 à 360 tranches à la minute
Appareil	Tout inox
Système de sécurité	Exclusif infrarouge
Plateau	Réglable pour déterminer l'épaisseur des tranches de 8 à 80 mm
Ramasse-miettes	✓

Choisissez votre modèle :

TP 180	Réf.	€
TP 180 230V/50/1	23001	2 300

Choisissez votre option :

Option TP 180	Réf.	€
Socle mobile en inox TP 180	27187	625

[RETOUR SOMMAIRE](#)

DONNÉES TECHNIQUES

COMBINÉS					Dimensions (mm)						Poids (kg)	
Désignation	Réf.	Puissance (w)	Monophasé	Triphasé	Machine			Emballage			Net	Brut
					L	P	H	L	P	H		
R 101 XL 230V/50/1	22580	450	•		220	280	495	400	300	540	9	10
R 201 XL 230V/50/1	22570	550	•		220	280	555	400	300	540	10	11
R 211 XL 230V/50/1	2124	550	•		220	360	505	610	410	570	13	14
R 301 230V/50/1	2523	650	•		355	305	570	610	410	570	14	17
R 301 Ultra 230V/50/1	2546	650	•		355	305	570	610	410	570	14	17
R 401 230V/50/1	2425	700	•		320	305	570	610	410	570	18	20
R 402 230V/50/1	2453	750	•		320	305	590	610	410	570	21	23
R 402 400V/50/3	2433	750		•	320	305	590	610	410	570	22	24
R 402 V.V. 230V/50/1	2444	1 000	•		320	305	590	610	410	570	22	23
R 502 400V/50/3	2382	900		•	380	365	670	490	390	650	29	34
R 502 V.V. 230V/50-60/1	2390	1 500	•		380	365	670	490	390	650	30	35
R 752 400V/50/3	2113	1 800		•	380	365	710	490	390	650	33	38
R 752 V.V. 230V/50/1	2115	1 500	•	•	380	365	710	490	390	650	34	38

COUPE-LÉGUMES					Dimensions (mm)						Poids (kg)	
Désignation	Réf.	Puissance (w)	Monophasé	Triphasé	Machine			Emballage			Net	Brut
					L	P	H	L	P	H		
CL 20 230V/50/1	2493	400	•		325	310	570	400	385	610	11	12
CL 40 230V/50/1	24570	500	•		345	330	590	400	385	610	14	15
CL 50 - 1V 230V/50/1	24440	550	•		380	305	595	400	390	640	18	20
CL 50 - 1V 400V/50/3	24446	550		•	380	305	595	400	390	640	18	20
CL 50 - 2V 400V/50/3	24449	600		•	380	305	595	400	390	640	18	20
CL 50 Ultra - 1V 230V/50/1	24465	550	•		380	305	595	400	390	640	18	20
CL 50 Ultra - 1V 400V/50/3	24473	550		•	380	305	595	400	390	640	18	20
CL 50 Ultra - 2V 400V/50/3	24476	600		•	380	305	595	400	390	640	18	20
CL 50 Ultra Pizza 230V/50/1	2027	550	•		380	305	595	400	390	640	18	20
CL 50 Gourmet 230V/50/1	24453	550	•		390	340	610	400	390	640	20	22
CL 50 Gourmet 400V/50/3	24459	600		•	390	340	610	400	390	640	20	22
CL 52 - 1V 230V/50/1	24490	750	•		360	340	690	400	390	800	26	28
CL 52 - 1V 400V/50/3	24498	750		•	360	340	690	400	390	800	26	28
CL 52 - 2V 400V/50/3	24501	900		•	360	340	690	400	390	800	26	28
CL 55 Levier 400V/50/3	2214	1 100		•	700	359	1 100	1 120	785	510	35	54
CL 55 Auto 400V/50/3	2216	1 100		•	865	396	1 270	1 120	785	510	34	53
CL 55 2 Goulottes 400V/50/3	2211	1 100		•	865	396	1 270	1 120	785	510	42	61
CL 60 Levier 400V/50/3	2319	1 500		•	335	560	1 160	1 120	800	900	57	83
CL 60 V.V. Levier 230V/50/1	2323	1 500	•		335	560	1 160	1 120	800	900	57	83
CL 60 Auto 400V/50/3	2313	1 500		•	460	770	1 355	1 120	800	900	61	87
CL 60 V.V. Auto 230V/50/1	2317	1 500	•		460	770	1 355	1 120	800	900	61	87
CL 60 2 Goulottes 400V/50/3	2325	1 500		•	460	770	1 355	1 120	800	900	69	95
CL 60 V.V. 2 Goulottes 230V/50/1	2329	1 500	•		460	770	1 355	1 120	800	900	69	95

CUTTERS

Dimensions (mm)

Poids (kg)

Désignation	Réf.	Puissance (w)	Monophasé	Triphasé	Machine			Emballage			Net	Brut
					L	P	H	L	P	H		
R 2 230V/50/1	22100	550	•		200	280	350	400	300	540	9	11
R 3 1500 230V/50/1	22382	650	•		210	320	400	400	300	540	10	11
R 3 3000 230V/50/1	22388	650	•		210	320	400	400	300	540	12	13
R 4 - 1V 230V/50/1	22430	700	•		225	305	440	400	300	540	13	14
R 4 - 2V 400V/50/3	22437	900		•	225	305	440	400	300	540	17	18
R 4 V.V. 230V/50-60/1	22411	1 000	•		225	305	460	400	300	540	17	18
R 5 - 1V 230V/50/1	24608	750	•		280	365	510	490	390	650	21	23
R 5 - 2V 400V/50/3	24614	1 500		•	280	365	510	490	390	650	21	24
R 5 V.V. 230V/50/1	24620	1 500	•		280	365	510	490	390	650	22	24
R 7 400V/50/3	24658	1 500		•	280	365	540	490	390	650	23	25
R 7 V.V. 230/50-60/1	24709	1 500		•	280	365	540	490	390	650	23	26
R 8 400V/50/3	21291	2 200		•	315	545	585	700	470	700	37	45
R 8 V.V. 230V/50/1	21285	2 200	•		315	545	585	700	470	700	38	47
R 8 SV 400V/50/3	2040	2 200		•	315	545	585	700	470	700	38	47
R 10 400V/50/3	21391	2 600		•	345	560	660	700	470	700	42	51
R 10 V.V. 230V/50/1	21385	2 600	•		345	560	660	700	470	700	47	54
R 10 SV 400V/50/3	2044	2 600		•	345	560	660	700	470	700	47	54
R 15 400V/50/3	51491	3 000		•	370	615	680	765	465	780	50	59
R 15 V.V. 380-480V/50-60/3	51487	3 000		•	370	615	680	765	465	780	50	59
R 15 SV 400V/50/3	2048	3 000		•	370	615	680	765	465	780	50	59
R 20 400V/50/3	51591	4 400		•	380	630	760	765	465	780	77	86
R 20 V.V. 380-480V/50-60/3	51587	4 400		•	380	630	760	765	465	780	77	86
R 20 SV 400V/50/3	2052	4 400		•	380	630	760	765	465	780	77	86
R 23 400V/50/3	51331C	4 500		•	700	600	1 250	800	700	1 260	110	142
R 23 SV 400V/50/3	2100C	4 500		•	700	600	1 250	800	700	1 260	110	142
R 30 400V/50/3	52331C	5 400		•	720	600	1 250	800	700	1 260	126	148
R 30 V.V. 400V/50/3	52338C	5 400		•	720	600	1 250	800	700	1 260	126	148
R 30 SV 400V/50/3	2102C	5 400		•	720	600	1 250	800	700	1 260	126	148
R 45 400V/50/3	53331C	10 000		•	760	600	1 400	990	690	1 400	172	195
R 45 V.V. 400V/50/3	53338C	10 000		•	760	600	1 400	990	690	1 400	172	195
R 45 SV 400V/50/3	2104C	10 000		•	760	600	1 400	990	690	1 400	172	195
R 60 400V/50/3	54331C	11 000		•	810	600	1 400	990	690	1 400	187	212
R 60 SV 400V/50/3	2106C	11 000		•	810	600	1 400	990	690	1 400	187	212

DONNÉES TECHNIQUES

ROBOT COOK®					Dimensions (mm)						Poids (kg)	
Désignation	Réf.	Puissance (w)	Monophasé	Triphasé	Machine			Emballage			Net	Brut
					L	P	H	L	P	H		
Robot Cook 230V/50-60/1	43000R	1 800	•		225	340	520	410	310	590	14	16

BLIXER®					Dimensions (mm)						Poids (kg)	
Désignation	Réf.	Puissance (w)	Monophasé	Triphasé	Machine			Emballage			Net	Brut
					L	P	H	L	P	H		
Blixer 2 230V/50/1	33228	700	•		210	280	390	400	300	540	10	11
Blixer 3 230V/50/1	33197	750	•		240	305	445	400	300	540	12	13
Blixer 4 - 1V 230V/50/1	33208	900	•		240	330	480	400	300	540	14	15
Blixer 4 - 2V 400V/50/3	33215	1 000		•	240	305	445	400	300	540	14	15
Blixer 4 V.V. 230V/50-60/1	33280	1 100	•		240	330	480	400	300	540	16	17
Blixer 5 - 2V 400V/50/3	33259	1 500		•	280	365	540	490	390	650	21	24
Blixer 5 V.V. 230V/50-60/1	33266	1 500	•		280	365	540	490	390	650	22	24
Blixer 7 400V/50/3	33269M	1 500		•	280	365	570	490	390	650	23	25
Blixer 7 V.V. 230V/50-60/1	33295M	1 500	•		280	365	570	490	390	650	23	25
Blixer 8 400V/50/3	21311	2 200		•	315	545	605	700	470	800	39	47
Blixer 8 V.V. 230V/50/1	21305	2 200	•		315	545	605	700	470	800	39	47
Blixer 10 400V/50/3	21411	2 600		•	315	545	680	700	470	800	42	51
Blixer 10 V.V. 230V/50/1	21405	2 600	•		315	545	680	700	470	800	42	51
Blixer 15 400V/50/3	51511	3 000		•	315	545	700	765	465	780	50	59
Blixer 15 V.V. 400V/50/3	51507	3 000		•	315	545	700	765	465	780	50	59
Blixer 20 400V/50/3	51611	4 400		•	380	630	780	765	465	780	77	86
Blixer 20 V.V. 400V/50/3	51607	4 400		•	380	630	780	765	465	780	77	86
Blixer 23 400V/50/3	51341	4 500		•	700	600	1 250	800	700	1 260	110	142
Blixer 30 400V/50/3	52341	5 400		•	720	600	1 250	800	700	1 260	131	154
Blixer 45 400V/50/3	53341	9 000		•	760	600	1 400	990	690	1 400	172	195
Blixer 60 400V/50/3	54341	11 000		•	810	600	1 400	990	690	1 400	187	210

KITCHEN BLENDERS					Dimensions (mm)						Poids (kg)	
Désignation	Réf.	Puissance (w)	Monophasé	Triphasé	Machine			Emballage			Net	Brut
					L	P	H	L	P	H		
BL 3 230V/50/1	47010	1 100	•		215	470	450	535	295	550	14	16
BL 5 230V/50/1	47000	1 200	•		215	470	500	535	295	550	14	17

MIXERS PLONGEANTS

Désignation	Réf.	Puissance (w)	Monophasé	Triphasé	Dimensions (mm)					Poids (kg)		
					Machine			Emballage			Net	Brut
					Ø	H	L	P	H			
MicroMix 230V/50/1	34900	220	•		61	430	435	155	75	1	1	
Mini MP 160 V.V. 230V/50/1	34740	240	•		78	455	455	190	115	1	2	
Mini MP 190 V.V. 230V/50/1	34750	270	•		78	485	455	190	115	2	3	
Mini MP 240 V.V. 230V/50/1	34760	290	•		78	535	455	190	115	2	3	
CMP 250 V.V. 230V/50/1	34240B	310	•		94	650	690	230	130	3	4	
CMP 300 V.V.230V/50/1	34230B	350	•		94	660	690	230	130	3	4	
CMP 350 V.V. 230V/50/1	34250B	400	•		94	700	690	230	130	4	4	
MP 350 Ultra 230V/50/1	34800L	440	•		125	740	930	275	155	5	7	
MP 350 V.V. Ultra 230V/50/1	34840L	440	•		125	740	930	275	155	5	6	
MP 450 Ultra 230V/50/1	34810L	500	•		125	840	930	275	155	5	6	
MP 450 V.V. Ultra 230V/50/1	34850L	500	•		125	840	930	275	155	5	7	
MP 550 Ultra 230V/50/1	34820LH	750	•		125	940	930	275	155	5	7	
MP 600 Ultra 230V/50/1	34830LH	850	•		125	980	930	275	155	6	7	
MP 800 Turbo 230V/50/1	34890L	1 000	•		125	1 130	695	400	235	7	9	
Mini MP 190 Combi 230V/50/1	34770	270	•		78	485	455	190	115	2	3	
Mini MP 240 Combi 230V/50/1	34780	290	•		78	535	455	190	115	2	3	
CMP 250 Combi 230V/50/1	34300B	310	•		125	640	560	345	130	3	6	
CMP 300 Combi 230V/50/1	34310B	350	•		125	700	560	345	130	3	6	
MP 350 Combi Ultra 230V/50/1	34860L	440	•		125	790	930	275	155	6	8	
MP 450 Combi Ultra 230V/50/1	34870L	500	•		125	890	930	275	155	6	8	
MP 450 FW Ultra 230V/50/1	34880L	500	•		125	800	930	275	155	6	9	
MP 450 XL FW Ultra 230V/50/1	34280L	500	•		175	1 210	930	275	155	5	9	

EXTRACTEURS DE JUS

Désignation	Réf.	Puissance (w)	Monophasé	Triphasé	Dimensions (mm)						Poids (kg)	
					Machine			Emballage			Net	Brut
					L	P	H	L	P	H		
J 80 230V/50/1	56000B	700	•		235	535	500	465	285	530	11	13
J 80 Buffet 230V/50/1	56200B	700	•		260	565	595	790	292	535	11	13
J 100 230V/50/1	56100B	1 000	•		260	565	630	790	292	530	14	15
C 40 230V/50/1	55040	500	•		240	280	645	400	300	540	10	11

DONNÉES TECHNIQUES

TAMIS AUTOMATIQUES					Dimensions (mm)						Poids (kg)	
Désignation	Réf.	Puissance (w)	Monophasé	Triphasé	Machine			Emballage			Net	Brut
					L	P	H	L	P	H		
C 80 230V/50/1	55012	650	•		610	360	540	665	475	560	17	21
C 120 230-400V/50/3	55000	900		•	1 030	400	860	880	585	885	32	46
C 200 230-400V/50/3	55006	1 800		•	1 030	400	860	880	585	885	40	54
C 200 V.V. 230V/50/1	55018	1 800	•		1 030	400	860	880	585	885	45	59

BATTEURS MÉLANGEURS					Dimensions (mm)						Poids (kg)	
Désignation	Réf.	Puissance (w)	Monophasé	Triphasé	Machine			Emballage			Net	Brut
					L	P	H	L	P	H		
RM 5 AP 230V/50/1	26150D	550	•		320	500	405	540	335	475	14	15
RM 8 SP 230V/50/1	26230D	700	•		320	513	405	540	335	475	17	18
RM 8 AP 230V/50/1	26220D	700	•		320	513	405	540	335	475	17	18

ÉPLUCHEUSES / ESSOREUSE					Dimensions (mm)						Poids (kg)	
Désignation	Réf.	Puissance (w)	Monophasé	Triphasé	Machine			Emballage			Net	Brut
					L	P	H	L	P	H		
EP 10 400V/50/3	46051	370		•	590	480	1 130	680	500	1070	48	57
EP 10 230V/50/1	46049	370	•		590	480	1 130	680	500	1070	48	57
EP 15 400V/50/3	46055	370		•	590	480	1 195	680	500	1120	48	57
EP 15 230V/50/1	46053	370	•		590	480	1 195	680	500	1120	54	63
EP 10 TA 400V/50/3	46052	370		•	590	480	1 130	680	500	1070	48	57
EP 10 TA 230V/50/1	46050	370	•		590	480	1 130	680	500	1070	48	57
EP 15 TA 400V/50/3	46056	370		•	590	480	1 195	680	500	1120	54	63
EP 15 TA 230V/50/1	46054	370	•		590	480	1 195	680	500	1120	54	63
EP 25 TA 400V/50/3	46041	1 100		•	785	645	1 300	820	680	1410	76	90
ES 10 400V/50/3	46390	370		•	475	365	635	580	500	1140	67	76

TRANCHEUR À PAIN					Dimensions (mm)						Poids (kg)	
Désignation	Réf.	Puissance (w)	Monophasé	Triphasé	Machine			Emballage			Net	Brut
					L	P	H	L	P	H		
TP 180 230V/50/1	23001	350	•		335	385	920	550	400	980	23	29

Notes

A series of horizontal dotted lines for taking notes.

Notes

Lined area for notes with horizontal dotted lines.



robot  coupe®

12, avenue du Maréchal Leclerc - BP 134
71305 MONTCEAU-EN-BOURGOGNE Cedex
Tel. 03 85 69 50 00 - france@robot-coupe.fr

www.robot-coupe.fr