




# Fjord


**EUROPROJET**  
PROVOCATEUR DE FROID

# Gamme Fjord

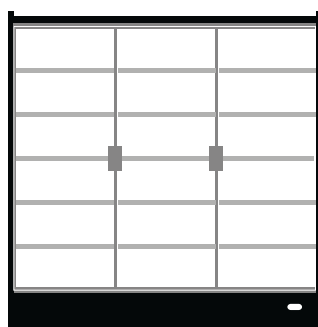
## FJORD MARKET AVEC PORTES



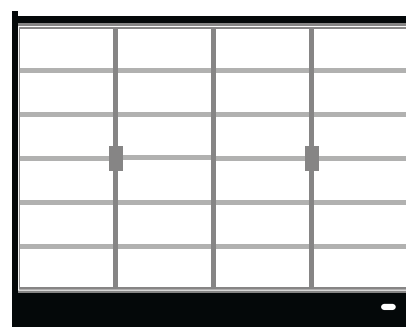
1000



1500




2000




2500


## FJORD SELF AVEC PORTES



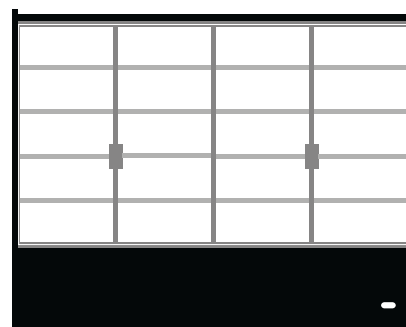
1000



1500



2000

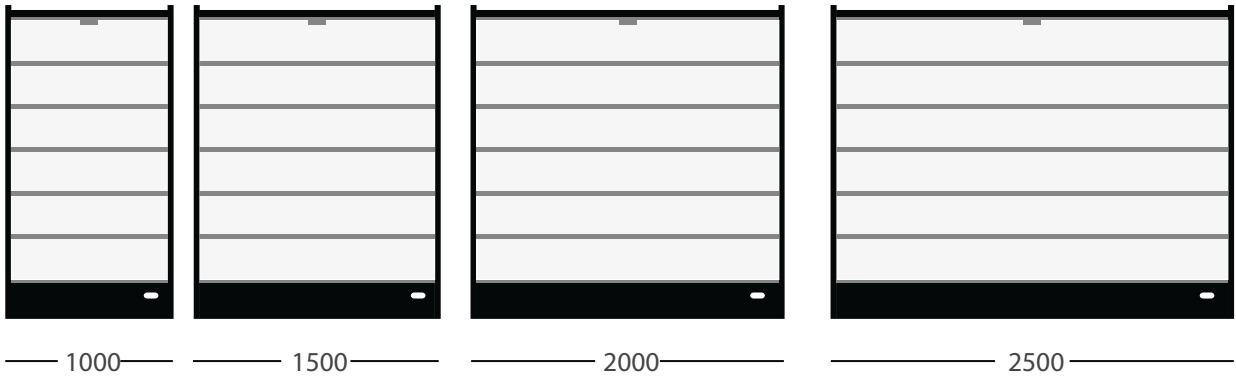


2500

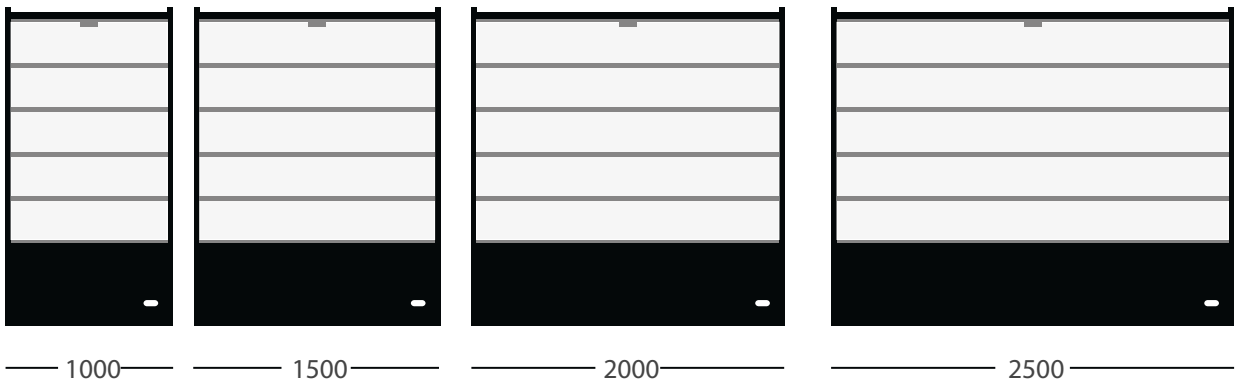


FJORD EST UNE SÉRIE COMPLÈTE DE LINÉAIRES RÉFRIGÉRÉS OUVERTS ET FERMÉS, AVEC MOTEUR INTERNE ET EXTERNE. LA GAMME COMPREND DES MODULES DE LONGUEURS DIFFÉRENTES CANALISABLES ENTRE EUX.

## FJORD MARKET OUVERT



## FJORD SELF OUVERT





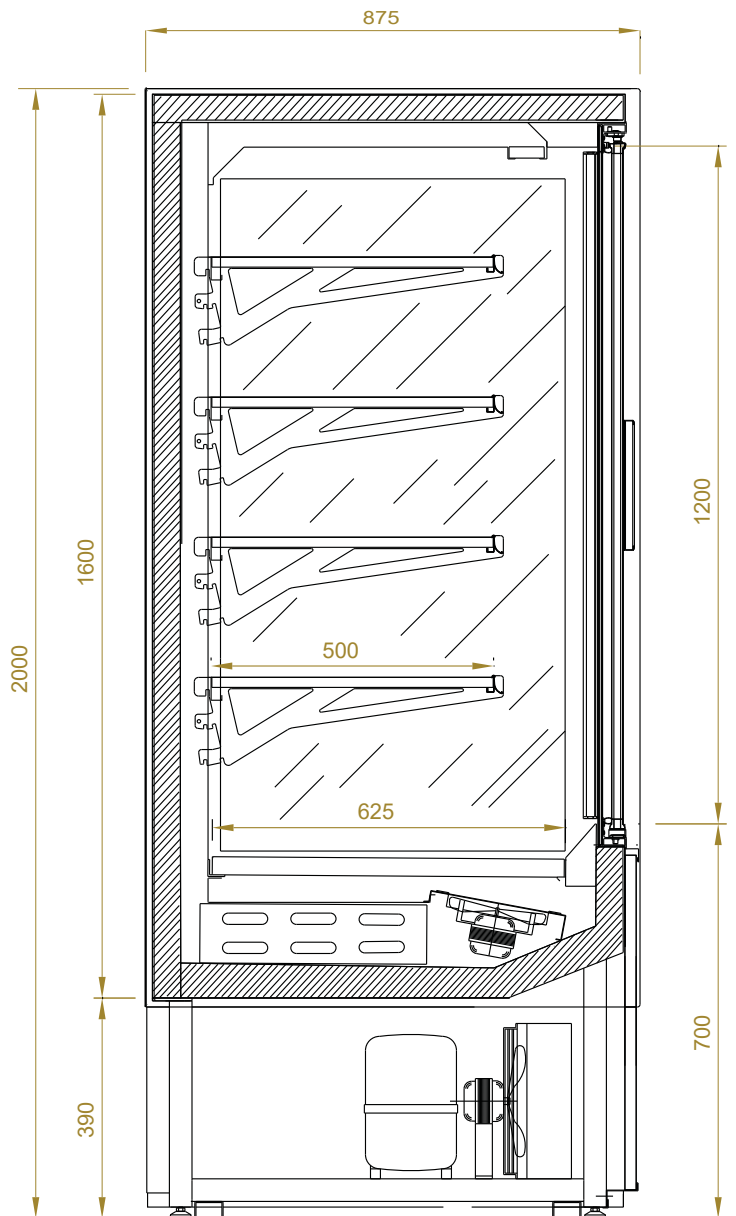


## FJORD SELF AVEC PORTES





# Fjord SELF



**COLORIS JOUES**



Double vitrage noir

**GAMME COLORIS INTERIEUR**



Noir



Blanc

**GAMME COLORIS EXTERIEUR**



Chêne polaire



Chêne américain



Chêne de Notthingam



Orme cru



Bois blanc



Bois Yellowstone



Chêne Shabby



Blanc



Noir



Bordeaux



Ivoire

Fjord Self est le linéaire réfrigéré équipé d'un moteur interne. Il peut être fermé avec des portes battantes double vitrage et est éclairé par un éclairage vertical à LED.

LONGUEUR MM.	1000	1500	2000	2500
--------------	------	------	------	------

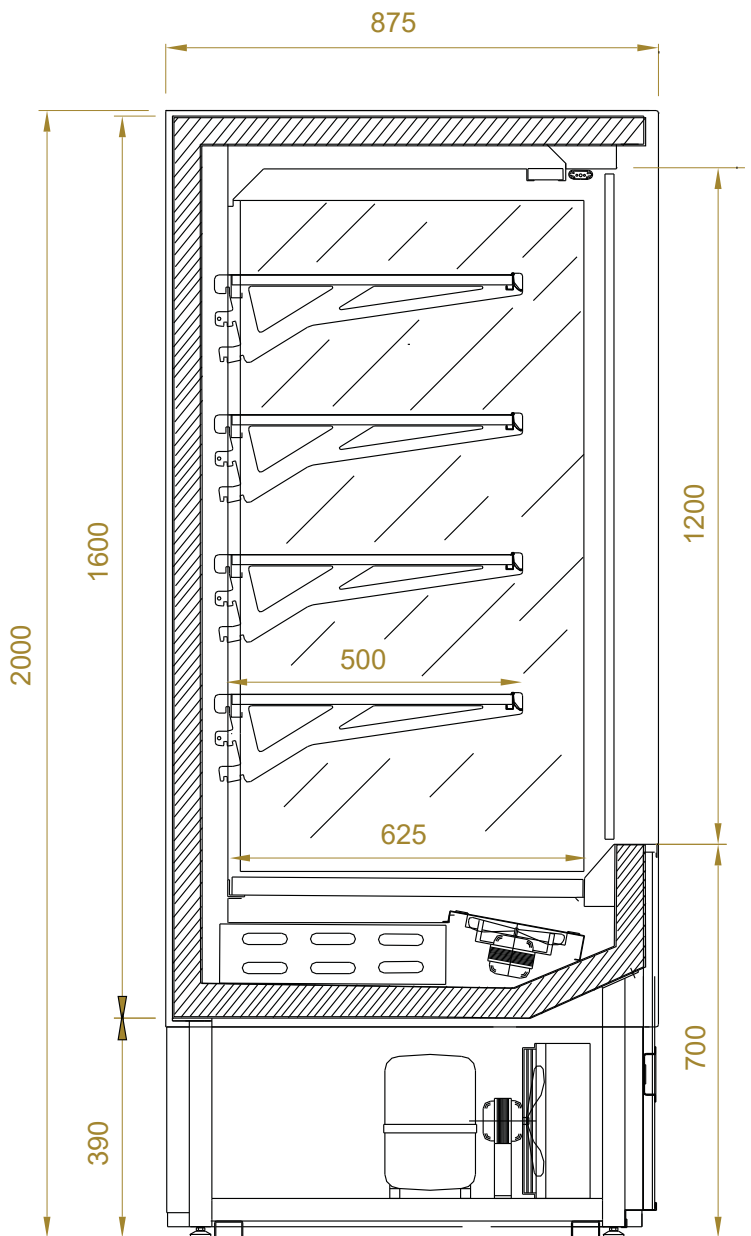
# FJORD SELF OUVERTE



FJORD8



# Fjord SELF



**COLORIS JOUE**



Double vitrage noir

**GAMME COLORIS INTERIEUR**



Noir

Blanc

**GAMME COLORIS EXTERIEUR**



Chêne polaire

Chêne américain

Chêne de Nottingham

Orme cru



Bois blanc

Bois Yellowstone

Chêne Shabby



Blanc



Noir



Bordeaux



Ivoire

Fjord Self est le linéaire réfrigéré équipé d'un moteur interne. Dans la version ouverte, il peut être équipé d'un rideau de nuit à enrouleur. Il est doté d'un éclairage vertical à LED.

LONGUEUR MM.	1000	1500	2000	2500
--------------	------	------	------	------





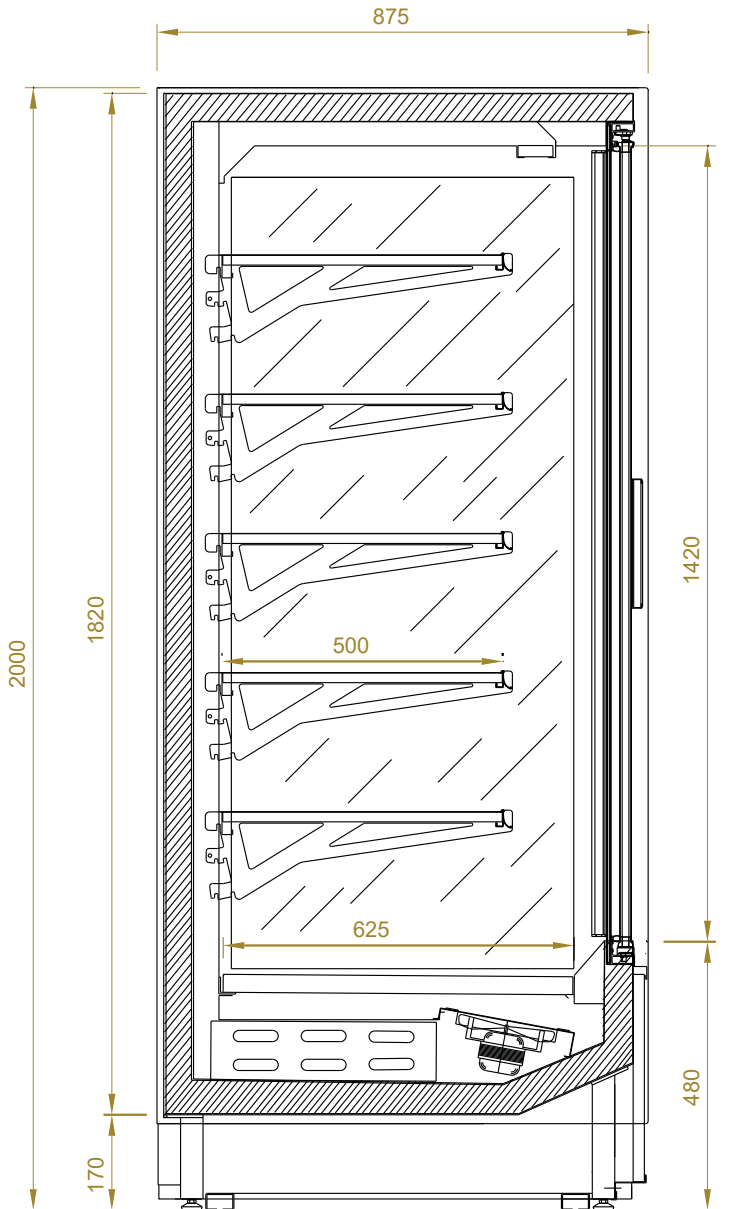
## FJORD MARKET AVEC PORTES



FJORD/2



# Fjord MARKET



**COLORIS JOUE**



Double vitrage noir

**GAMME COLORIS INTERIEUR**



Noir



Blanc

**GAMME COLORIS EXTERIEUR**



Chêne polaire



Chêne américain



Chêne de Nottingham



Orme cru



Bois blanc



Bois Yellowstone



Chêne Shabby



Blanc



Noir




Bordeaux



Ivoire

Fjord Market est le linéaire réfrigéré équipé d'un moteur à distance. Il peut être fermé avec des portes battantes double vitrage et est éclairé par un éclairage vertical à LED.

LONGUEUR MM.	1000	1500	2000	2500
--------------	------	------	------	------



MOTEUR EXTERNE

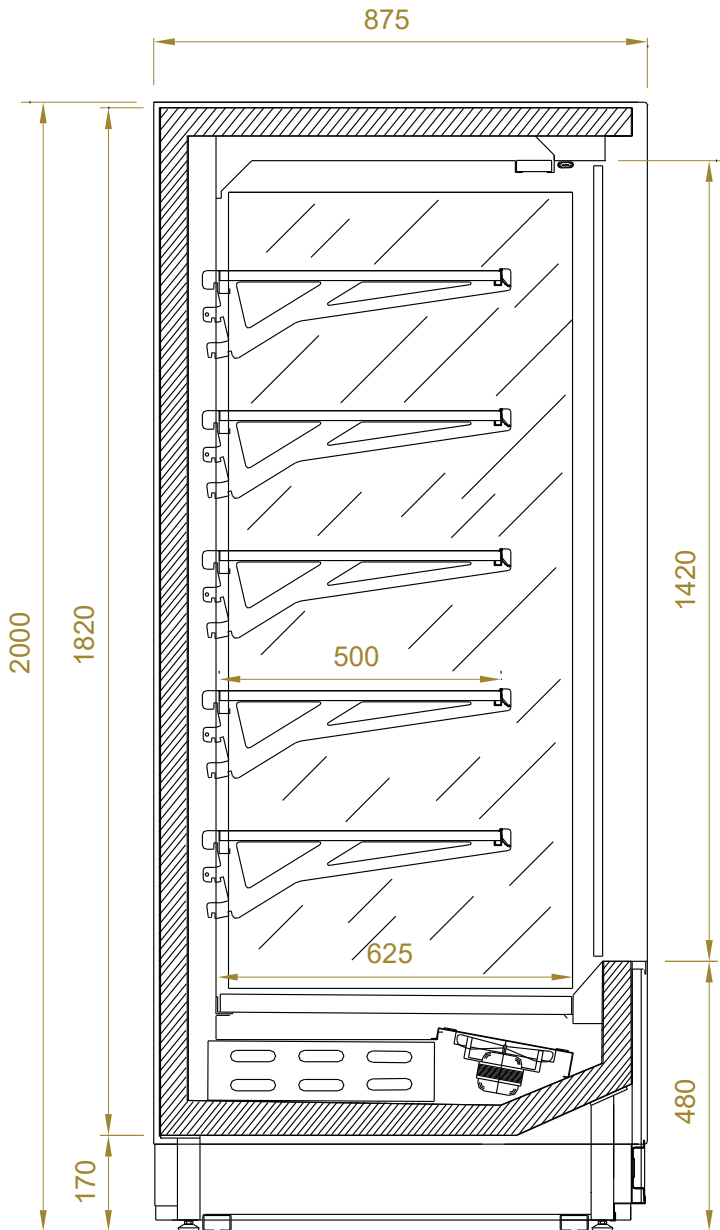
# FJORD MARKET OUVERTE



FJORD14



# Fjord MARKET



**COLORIS JOUE**



Double vitrage noir

**GAMME COLORIS INTERIEUR**



Noir



Blanc

**GAMME COLORIS EXTERIEUR**



Chêne polaire



Chêne américain



Chêne de Nothingam



Orme cru



Bois blanc



Bois Yellowstone



Chêne Shabby



Blanc



Noir



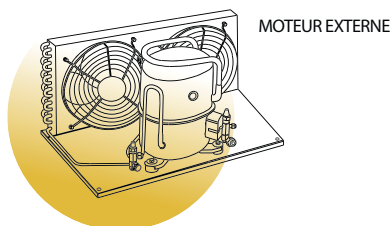
Bordeaux



Ivoire

Fjord Market est le linéaire réfrigéré équipé d'un moteur. Dans la version ouverte, il peut être équipé d'un rideau de nuit à enrouleur. Il est doté d'un éclairage vertical à LED.

LONGUEUR MM.	1000	1500	2000	2500
--------------	------	------	------	------

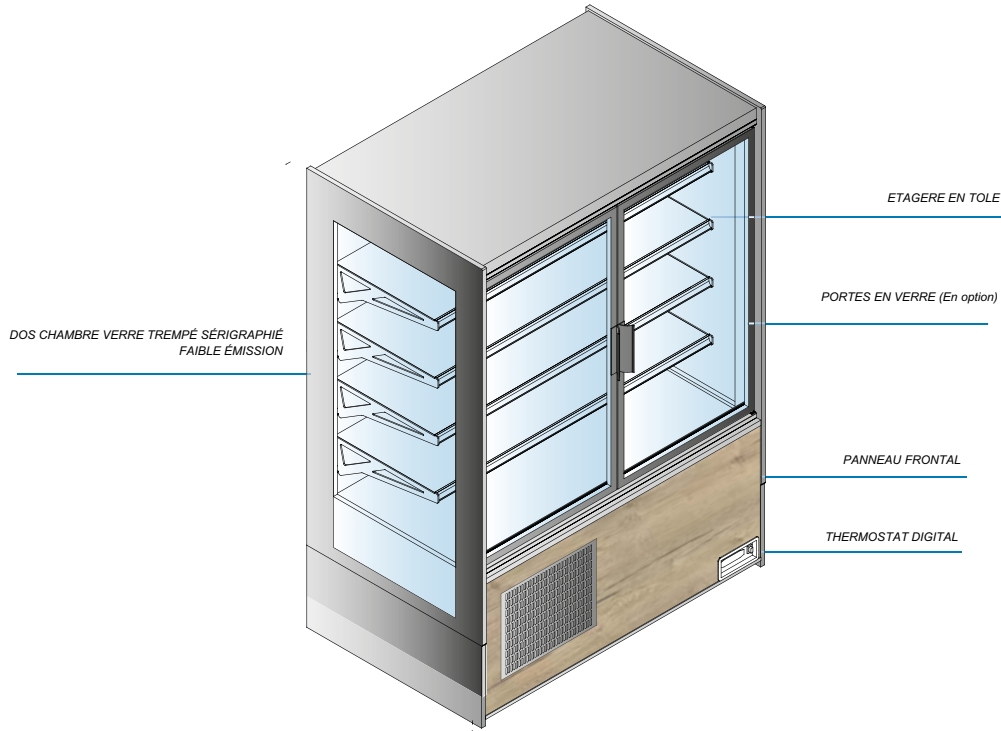


# MURALE FJORD

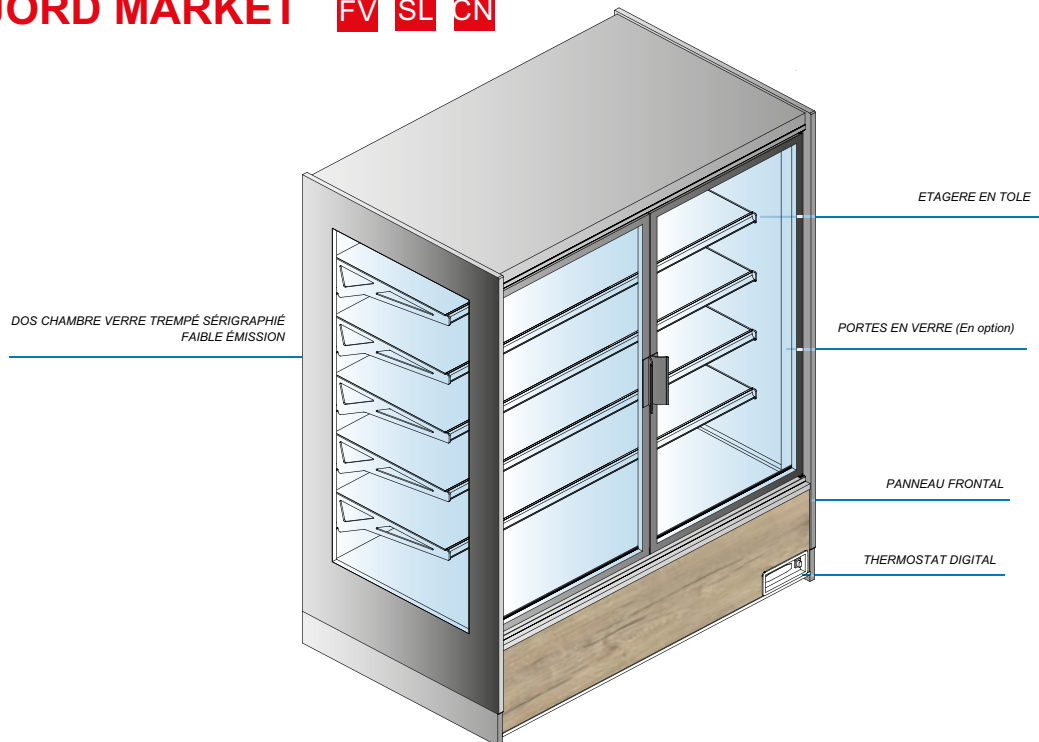
Comptoir mural FJORD

**EUROPROJET**  
PROVOCATEUR DE FROID

## FJORD SELF **FV** **SL** **CN**



## FJORD MARKET **FV** **SL** **CN**



**1**

EVACUATION EAU DE CONDENSATION PAR EVAPORATION

**2**

TUBE D'EVACUATION CONDENSATION POUR BRANCHEMENT AU RESEAU D'EVACUATION



# MURALE FJORD

Comptoir mural FJORD

**EUROPROJET**  
PROVOCATEUR DE FROID

## FJORD PRODUITS LAITIERS MOD. SELF

MODELE	DIMENSIONS	HP INTERNES AGGREGATS	MOTOR PUISSANCE ABSORBEE SANS MOTEUR	FRIGORIE W/H-10°C	TEMPERATURE	NBRE. ÉTAGÈRES	SURFACE D'EXPOSITION	POIDS
L100	930x875x2000	3/4	990	1289	+4° +6°	4	2,2	130
L150	1430x875x2000	1	1175	1625	+4° +6°	4	3,6	190
L200	1930x875x2000	1,2	1525	1915	+4° +6°	4	4,9	235
L250	2430x875x2000	1,5	1815	2681	+4° +6°	4	6,2	280

## FJORD PRODUITS LAITIERS MOD. SELF

MODELE	DIMENSIONS	HP INTERNES AGGREGATS	MOTOR PUISSANCE ABSORBEE SANS MOTEUR	FRIGORIE W/H-10°C	TEMPERATURE	NBRE. ÉTAGÈRES	SURFACE D'EXPOSITION	POIDS
L100	930x875x2000	1	110	1625	+4° +6°	5	2,7	150
L150	1430x875x2000	1,2	150	1915	+4° +6°	5	4,3	210
L200	1930x875x2000	1,5	160	2681	+4° +6°	5	5,8	255
L250	2430x875x2000	2,5	200	3433	+4° +6°	5	7,4	300

## FJORD PRODUITS LAITIERS MOD. SELF

MODELE	DIMENSIONS	HP INTERNES AGGREGATS	MOTOR PUISSANCE ABSORBEE SANS MOTEUR	FRIGORIE W/H-10°C	TEMPERATURE	NBRE. ÉTAGÈRES	SURFACE D'EXPOSITION	POIDS
L100	930x875x2000	3/4	990	1289	+4° +6°	3	1,9	130
L150	1430x875x2000	1	1175	1625	+4° +6°	3	3,0	190
L200	1930x875x2000	1,2	1525	1915	+4° +6°	3	4,0	235
L250	2430x875x2000	1,5	1815	2681	+4° +6°	3	5,0	280

## FJORD FRUITS & LÉGUMES MOD. MARKET

MODELE	DIMENSIONS	HP INTERNES AGGREGATS	MOTOR PUISSANCE ABSORBEE SANS MOTEUR	FRIGORIE W/H-10°C	TEMPERATURE	NBRE. ÉTAGÈRES	SURFACE D'EXPOSITION	POIDS
L100	930x875x2000	1	110	1625	+4° +6°	3	2,2	150
L150	1430x875x2000	1,2	150	1915	+4° +6°	3	3,6	210
L200	1930x875x2000	1,5	160	2681	+4° +6°	3	4,9	255
L250	2430x875x2000	2,5	200	3433	+4° +6°	3	6,2	300

## FJORD BOUCHERIE MOD. SELF

MODELE	DIMENSIONS	HP INTERNES AGGREGATS	MOTOR PUISSANCE ABSORBEE SANS MOTEUR	FRIGORIE W/H-10°C	TEMPERATURE	NBRE. ÉTAGÈRES	SURFACE D'EXPOSITION	POIDS
L100	930x875x2000	1,0	1475	1625	+0° +2°	4	2,2	130
L150	1430x875x2000	1,2	2025	1915	+0° +2°	4	3,6	190
L200	1930x875x2000	1,5	2165	2681	+0° +2°	4	4,9	235

## FJORD BOUCHERIE MOD. MARKET

MODELE	DIMENSIONS	HP INTERNES AGGREGATS	MOTOR PUISSANCE ABSORBEE SANS MOTEUR	FRIGORIE W/H-10°C	TEMPERATURE	NBRE. ÉTAGÈRES	SURFACE D'EXPOSITION	POIDS
L100	930x875x2000	1,2	410	1915	+0° +2°	5	2,7	150
L150	1430x875x2000	1,5	650	2681	+0° +2°	5	4,3	210
L200	1930x875x2000	2,5 Ph erm. monofase	810	3933	+0° +2°	5	4,8	255
L250	2430x875x2000	2,5 Ph erm. monofase	1100	3933	+0° +2°	5	7,4	300

**FJORD BOUCHERIE/PRODUITS LAITIERS - CONDITIONS DE FONCTIONNEMENT CLASSE 3(25°C E 60% U.R.), TEMPÉRATURE MINIMUM DE SERVICE M1 (+5°/-1°C)UNI EN 441-6.3.2.**

**FJORD FRUITS & LÉGUMES - CONDITIONS DE FONCTIONNEMENT CLASSE 3(25°C E 60% U.R.), TEMPÉRATURE MINIMUM DE SERVICE M2 (+7°/-1°C)UNI EN 441-6.3.2**

# MURALE FJORD MARKET

Comptoir mural FJORD MARKET

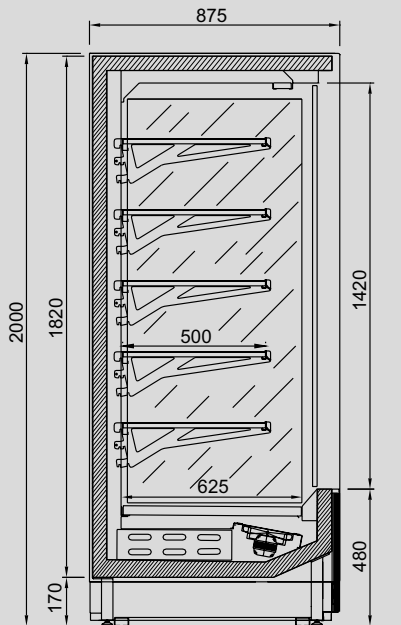
**EUROPROJET**  
PROVOCATEUR DE FROID



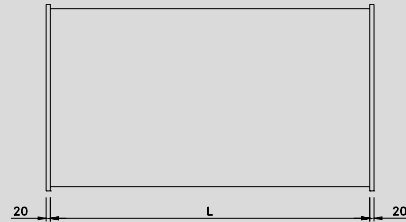
SL Charcuterie et Produits laitiers 5 étagères

FV Fruit & Légumes - 4 étagères

CN Viande sous-vide 5 étagères



COUPE TECHNIQUE



## VITRINE FJORD

**Vitrine Fjord réfrigérée avec moteur externe non inclus. Installation frigorifique à vanne aux normes européennes ; vitrine raccordable avec dos en tôle d'aluminium peinte en blanc ou noir et plateaux réglables en hauteur et inclinables en tôle alimentaire plastifiée blanche ou noire. Eclairage LED sur les côtés et le haut. L'évacuation de la condensation est à prévoir séparément. Les épaulements en vitrocéramique sérigraphiés en noir sont en supplément. Température de fonctionnement +3° + 6°C pour les produits laitiers et +0° +2°C pour les viandes**

# MURALE FJORD MARKET

Comptoir mural FJORD MARKET

**EUROPROJET**  
PROVOCATEUR DE FROID

## SL *sans moteur*

Code	Longueur	Température	UC	Watt/h
AMUQ2B100221	880	+3° +6°C	1,0	1625
AMUQ2B150221	1380	+3° +6°C	1,2	1915
AMUQ2B200221	1880	+3° +6°C	1,5	2681
AMUQ2B250221	2380	+3° +6°C	2,5	3933

## FV *sans moteur*

AMUQ2B100222	880	+3° +6°C	1,0	1625
AMUQ2B150222	1380	+3° +6°C	1,2	1915
AMUQ2B200222	1880	+3° +6°C	1,5	2681
AMUQ2B250222	2380	+3° +6°C	2,5	3933

## CN *sans moteur*

AMUQ2B100223	880	0° +2°C	1,2	1915
AMUQ2B150223	1380	0° +2°C	1,5	2681
AMUQ2B200223	1880	0° +2°C	2,5	3933
AMUQ2B250223	2380	0° +2°C	2,5	3933

AFFQ2020G PAIRE D'ÉPAULE EN VERRE

### Unité de condensation externe entre 3 ml

CN			SL/FV	
Code	Puissance U.C		Code	Puissance U.C
<b>L 880</b>	14UC006TN00	1,2HP hermétique monophasé	14UC004TN00	1,0HP hermétique monophasé
<b>L1380</b>	14UC007TN00	1,5HP hermétique monophasé	14UC006TN00	1,2HP hermétique monophasé
<b>L1880</b>	14UC009TN02	2,5HP hermétique triphasé	14UC007TN00	1,5HP hermétique monophasé
<b>L2380</b>	14UC009TN02	2,5HP hermétique triphasé	14UC009TN02	2,5HP hermétique triphasé

### Unité de condensation externe entre 10 ml

CN			SL/FV	
Code	Puissance U.C		Code	Puissance U.C
<b>L880</b>	14UC007TN00	1,5HP hermétique monophasé	14UC006TN00	1,2HP hermétique monophasé
<b>L1380</b>	14UC012TN03	2,0HP hermétique triphasé	14UC007TN00	1,5HP hermétique monophasé
<b>L1880</b>	14UC009TN02	2,5HP hermétique triphasé	14UC012TN03	2,0HP hermétique triphasé
<b>L2380</b>	14UC029TN00	3 HP ehermétique triphasé	14UC009TN02	2,5HP hermétique triphasé

# MURALE FJORD SELF

Comptoir mural FJORD SELF

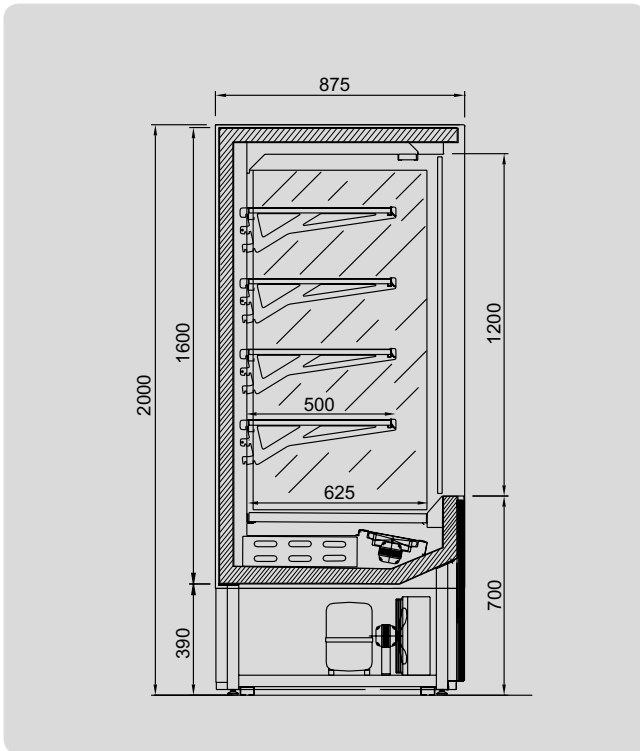
**EUROPROJET**  
PROVOCATEUR DE FROID



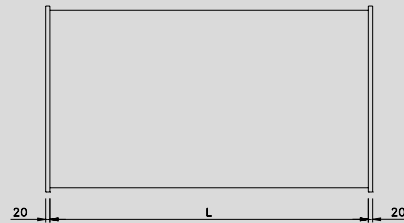
SL Charcuterie et Produits laitiers 4 étagères

FV Fruit & Légumes - 3 étagères

CN Viande sous-vide 4 étagères



## Plan détaillé



## VITRINE FJORD SELF

**Vitrine Fjord réfrigérée avec moteur interne livré et évaporation automatique de la condensation. Installation frigorifique à vanne aux normes européennes ; vitrine raccordable avec dos en tôle d'aluminium peinte en blanc ou noir et plateaux réglables en hauteur et inclinables en tôle alimentaire plastifiée blanche ou noire. Eclairage LED sur les côtés et le haut. Les épaulements en vitrocéramique sérigraphiés en noir sont en supplément. Température de fonctionnement +3° + 6°C pour les produits laitiers et +0° +2°C pour les viandes.**

# MURALE FJORD SELF

Comptoir mural FJORD SELF

**EUROPROJET**  
PROVOCATEUR DE FROID

## SL *avec moteur*

Code	Longueur	Température	UC	Watt/h
AMUQ2B100111	880	+3° +6°C	3/4	1290
AMUQ2B150111	1380	+3° +6°C	1,0	1625
AMUQ2B200111	1880	+3° +6°C	1,2	1915
AMUQ2B250111	2380	+3° +6°C	1,5	2681

## FV *avec moteur*

AMUQ2B100112	880	+3° +6°C	3/4	1290
AMUQ2B150112	1380	+3° +6°C	1,0	1625
AMUQ2B200112	1880	+3° +6°C	1,2	1915
AMUQ2B250112	2380	+3° +6°C	1,5	2681

## CN *avec moteur*

AMUQ2B100113	880	0° +2°C	1,0	1625
AMUQ2B150113	1380	0° +2°C	1,2	1915
AMUQ2B200113	1880	0° +2°C	1,5	2681

AFFQ2020G PAIRE D'EPAULE EN VERRE

## DONNEES TECHNIQUES -

*Unité de condensation*

CN				SL/FV		
Code	Puissance U.C	Frigorie W		Code	Puissance U.C	Frigorie W
<b>L880</b>	14UC004TN07	1,0HP hermétique monophasé	1625 W	14UC003TN03	3/4HP hermétique monophasé	1290 W
<b>L1380</b>	14UC006TN01	1,2HP hermétique monophasé	1915 W	14UC004TN02	1,0HP hermétique monophasé	1625 W
<b>L1880</b>	14UC007TN01	1,5HP hermétique monophasé	2681 W	14UC006TN01	1,2HP hermétique monophasé	1915 W
<b>L2380</b>	—	—	—	14UC007TN01	1,5HP hermétique monophasé	2681 W

	L1000	HKBTQ2100000
<i>KIT PORTE EN DOUBLE VITRAGE POUR SELF</i>	L1500	HKBTQ2100000
	L2000	HKBTQ2100000
	L2500	HKBTQ2100000

	L1000	HKBTQ2100001
<i>KIT PORTE EN DOUBLE VITRAGE POUR MARKET</i>	L1500	HKBTQ2100001
	L2000	HKBTQ2100001
	L2500	HKBTQ2100001

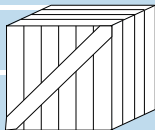
	L1000	HTNQ0100000
<i>RIDEAU POUR LA NUIT</i>	L1500	HTNQ0150000
	L2000	HTNQ0200000
	L2500	HTNQ0250000

	L1000	HRRQ1000000
<i>PLAN RENFORCE POUR BOISSONS (A LA PLACE DE L'ETAGERE STANDARD)</i>	L1500	HRRQ1500000
	L2000	HRRQ2000000
	L2500	HRRQ2500000

	L1000	HIMQ201000000
<i>ECLAIRAGE ETAGERE AVEC LED (PIÈCE)</i>	L1500	HIMQ201500000
	L2000	HIMQ202000000
	L2500	HIMQ202500000

<i>CUVE ÉVAPORATION CONDENSATION AVEC RÉSISTANCE ÉLECTRIQUE</i>		HVAQ25000000

## ACCESSOIRES FJORD

		L1000
<i>CAISSE EN BOIS POUR EXPORTATION net au ml</i>		L1500
		L2000
		L2500
<i>PANNEAU FRONTAL LACQUE' RAL - AU M/LINEAIRE</i>		SUR DEMANDE