

CRONUS





CRONUS PLUS F-L
RAL 6018



CRONUS PLUS L-C
RAL 9005





CRONUS


CRONUS L-C
RAL 5015

FR

La gamme de murales Cronus a été développée pour la promotion et la conservation de différents types de denrées alimentaires et boissons, dans le système libre-service.

Disponible en deux profondeurs (630 et 820 mm), avec et sans portes en verre, cette ligne offre une plus grande flexibilité, en s'adaptant aux espaces de toutes tailles et avec différents concepts d'affaires, étant toujours un excellent moyen de stimuler les ventes d'impulsion.

Robuste, de conception soignée et efficacité éprouvée, la ligne Cronus vous propose les meilleures solutions pour la préservation, la valorisation et la visibilité de vos produits.





CRONUS L-C P.
INOX
PORTES COULISSANTES



CRONUS L-C P.
RAL 5015
PORTES OUVRANTES



CRONUS

CRONUS L-C LED (LATERAL)
INOX

FR

- Disponible en cinq versions:
 - Produits laitiers et charcuterie (L-C)
 - Fruits et légumes (F-L) - uniquement dans les murales Cronus Plus
 - Portes en verre (P) – coulissantes et battantes
 - Ouvert avec éclairage LED dans la partie supérieure et joes latérales
 - Persiennes manuelles (EM) – seulement dans le Cronus
 - Persiennes électriques (EE) - seulement dans le Cronus
- Réfrigération ventilée avec groupe logé ou à distance
- Évaporation automatique de l'eau de dégivrage
- Régulateur électronique facile à utiliser
- Éclairage LED dans la partie supérieure et verticale dans la version portes battantes et version LED
- Joes latérales panoramiques avec double vitrage ou joes latérales pleines
- Extérieur et intérieur en tôle peinte ou en acier inoxydable
- Rideau de nuit manuel - sauf dans les versions P, EM et EE
- Profil porte prix transparent en PVC
- Canalisable - à partir de la mesure 1250 mm



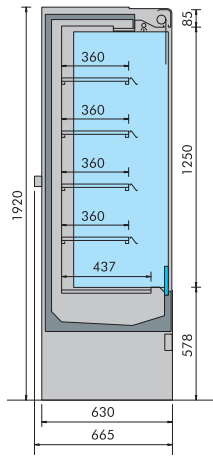


Estores

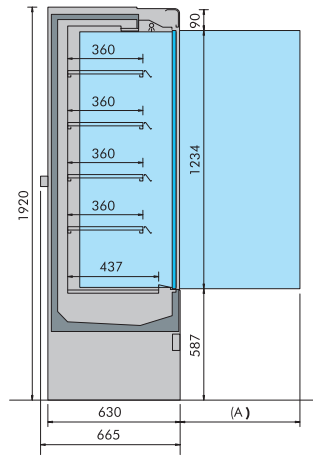
RIDEAU RIGIDE
ELECTRIQUE EE



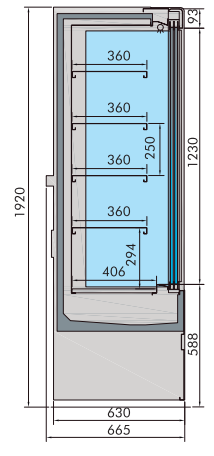
CRONUS



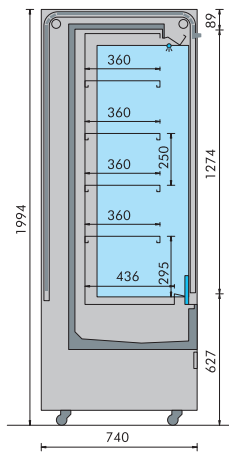
CRONUS L-C



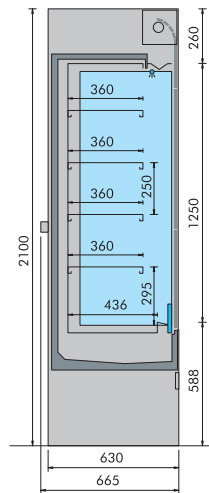
CRONUS L-C
Portas de Abrir



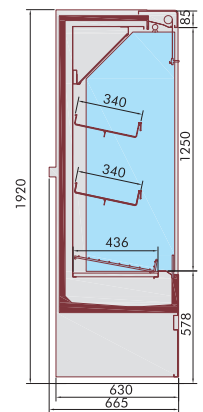
CRONUS L-C
Portas de Correr



CRONUS EM
RIDEAU RIGIDE
MANUEL



CRONUS EE
RIDEAU RIGIDE
ELECTRIQUE

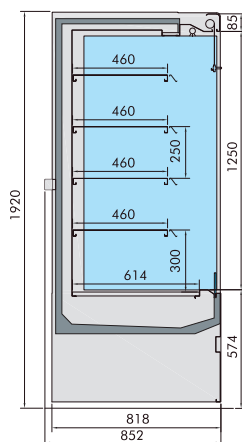


CRONUS F-L

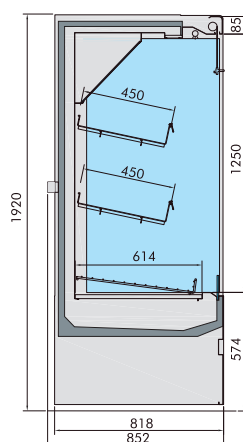
CRONUS

MODÈLE	LONGUEUR (mm)	LONGUEUR SANS JOUES LATÉRALES	LONGUEUR (A) (mm) P	SURFACE TOTALE DE L'EXPOSITION (TDA)			SURFACE L'EXPOSITION		CLASSE DE TEMPÉRATURE	
				(m ²) L-C	Portas	EM / EE	(m ²) L-C / P	EM / EE	L-C	F-L
CRONUS 625	685	625	558	0.80	0.85	-	0.71	-	M1	H1
CRONUS 806	866	806	335	1.03	0.98	0.88	0.92	0.87	M1	H1
CRONUS 1250	1310	1250	558	1.60	1.55	1.45	1.42	1.35	M1	H1
CRONUS 1450	1510	1450	658	1.86	1.81	1.70	1.65	1.57	M1	H1
CRONUS 1875	1935	1875	558	2.40	2.23	2.25	2.13	2.03	M1	H1

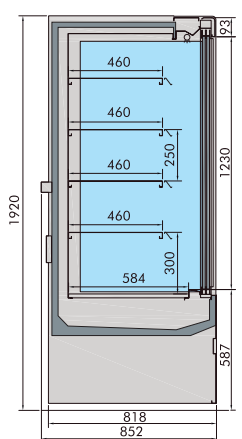
CLASSE CLIMÁTICA / CLASE CLIMÁTICA / CLIMATIC CLASS / CLASSE CLIMATIQUE / KLIMAKLASSE: 3 (+25°C / HR 60%) REFRIGERANTE/REFRIGERANT/FLUIDE FRIGORIGENE/KALTEMITTEL: R452A / R290



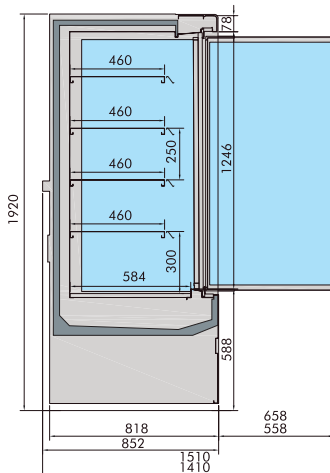
CRONUS PLUS L-C



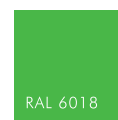
CRONUS PLUS F-L



CRONUS PLUS L-C
PORTES COULISSANTES



CRONUS PLUS L-C
PORTES OUVRANTES



RAL 6018



RAL 1037



RAL 6027




RAL 2002




RAL 7035



RAL 2008



RAL 9005



RAL 3000



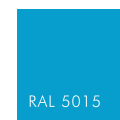
RAL 9006



RAL 5010



RAL 9010



RAL 5015

CRONUS PLUS

MODÈLE	LONGUEUR (mm)	LONGUEUR SANS JOUES LATÉRALES (mm)	LONGUEUR (A) (mm)	SURFACE TOTALE DE L'EXPOSITION (TDA)		SURFACE L'EXPOSITION (m²)	CLASSE DE TEMPÉRATURE	
				L-C	Portas		L-C / P	F-L
CRONUS PLUS 625	685	625	558	0.90	0.84	0.71	M1	H1
CRONUS PLUS 806	866	806	335	1.15	1.11	0.92	M1	H1
CRONUS PLUS 1250	1310	1250	558	1.75	1.59	1.42	M1	H1
CRONUS PLUS 1450	1510	1450	658	2.05	1.86	1.65	M1	H1
CRONUS PLUS 1875	1935	1875	558	2.65	2.29	2.13	M1	H1
CRONUS PLUS 2500	2500	2560	558	3.50	3.05	2.84	M1	H1

CLASSE CLIMÁTICA / CLASE CLIMÁTICA / CLIMATIC CLASS / CLASSE CLIMATIQUE / KLIMAKLASSE: 3 (+25°C / HR 60%) REFRIGÉRANTE/REFRIGERANT/FLUIDE FRIGORIGÈNE/KALTEMITTEL: R452A / R290



Rideau de nuit manuel (sauf dans les versions P, EM et EE)



Roues + grille de protection (OPTION, sauf dans la version EM)



Éclairage LED dans les étagères (EN OPTION)



Bars et crochets de charge (EN OPTION)



Étagères inclinables + tablettes d'arrêt en plexiglas (OPTION, sauf dans la version P)

