

Bermuda LX View

H 134

P 81

L 134 (10) • 167 (13)

Gelato

| TN | TB | TB/TN | TC | TC/TN | N |
|---------|---------|-----------|--------|----------|------------------|
| Chiller | Freezer | Dual Temp | Heated | Hot&Cold | Non-refrigerated |

| | | | | | |
|---|---|--|--|--|--|
| RS - Static | | | | | |
| RV - Ventilated | • | | | | |
| RS/TC S - Static and Dry Heat convertible | | | | | |
| RV/TC S - Ventilated / Dry Heat convertible | | | | | |
| HUR - Meat | | | | | |
| CH - Chocolate | | | | | |
| TC S - Dry Heat | | | | | |
| TC BM - Bainmarie | | | | | |
| N - Non-refrigerated | | | | | |

Installation
Plug-in

Temperature
-16/-14 °C

Refrigerant
R290

Refrigeration
Ventilated

Compressor
Hermetic

Defrost
Hot gas

Climate class
7

Upper class
Tempered

Front glass
Heated

Side glass
Tempered

Front opening system
Openable glass structure towards the bottom

Rear closing system
Self-rolling curtain

Work top
Prepainted sheet
Grey RAL 9006

Lighting
Led 5700 K

Equipment handling
Swivel casters with brake

Storage cell
Static refrigerated with skin evaporator

Installazione
Plug-in

Temperatura
-16/-14 °C

Refrigerante
R290

Refrigerazione
Ventilata

Compressore
Ermetico

Sbrinamento
Gas caldo

Classe climatica
7

Vetro superiore
Temperato

Vetro frontale
Riscaldato

Vetri laterali
Temperato

Apertura anteriore
Ribaltabile manualmente verso il basso

Chiusura posteriore
Tenda manuale autoavvolgente

Piano di servizio
Lamiera preverniciata
Grigio RAL 9006

Illuminazione
Led 5700 K

Movimentazione
Ruote pivotanti con freno

Cella di riserva
Refrigerata statica con evaporatore a mantello



R290



Available colours - Colori disponibili

Internal

Interno



White

Front

Frontale



White

Sides

Fianchi



White

| Height Altezza | Length Lunghezza | Model type Tipo di banco | Total display area Superficie espositiva totale m ² | Temperature class Classe di temperatura | Recommended temperature Temperatura consigliata °C | Energy class Classe energetica | Energy efficiency index Indice di efficienza energetica EEI | Annual energy consumption Consumo annuo AEC kWh/A | Light source type and class Tipo e classe illuminazione |
|-------------------|---------------------|-----------------------------|--|--|--|-----------------------------------|---|---|--|
| H134 | 134 | IGF2 | 0,65 | G2 | -15°C | E | 50,4 | 8.213 | - |
| | 167 | IGF2 | 0,84 | G2 | -15°C | D | 45,1 | 8.322 | - |

Configuration: air cooled plug in unit R290, self-rolling curtain closure, led lighting.

Configurazione: motore a bordo ad aria R290, chiusura tenda manuale autoavvolgente, illuminazione led.

Bermuda LX View

| 10 | 13 |
|-------|-------|
| RV TB | RV TB |

| | | |
|---|--------------------------------------|----------------------|
| External dimensions (LxDxH) Dimensioni esterne (LxPxH) | 1340 x 814 x 1354 mm | 1670 x 814 x 1354 mm |
| Capacity (gross / net) Capacità (lorda / netta) | 300 / 255 Lt | 395 / 325 Lt |
| Weight (net) Peso (netto) | 195 kg | 235 kg |
| Refrigeration Refrigerazione | Ventilated Ventilata | |
| Refrigerant Refrigerante | R290 | |
| Climate class Classe climatica | 7 | |
| Operating conditions Condizioni ambientali | 35 °C / 75 %RH | |
| Product temperature Temperatura prodotto | -16/ -14 °C | |
| Compressor (q.ty - type) Compressore (q.tà - tipologia) | 2 - Hermetics 2 - Ermetici | |
| Defrost Sbrinamento | Hot gas Gas caldo | |
| Power supply Alimentazione | 230 V / 1 Ph / 50 Hz | |
| Electrical input (nominal) Assorbimento elettrico (regime) | 1250 W / 5,8 A | 1600 W / 8 A |
| Electrical input (defrost) Assorbimento elettrico (sbrinamento) | 1360 W / 6,6 A | 2000 W / 10 A |

Technical sheet about models whit condensing unit included with air cooled
Dati tecnici riferiti a modelli con unità a bordo con condensazione ad aria

Item

Accessorio







| | | |
|---|---|---|
| White cone holder Portaconi completo bianco | • | • |
| Scoop washer with stainless steel container Lavaporzionatore vaschetta inox | • | • |

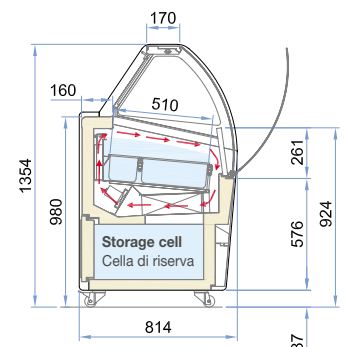


Storage cell
Cella di riserva

Setup - Stainless steel containers

Allestimento - Vaschette gelato in Acciaio Inox

| | | | | |
|---|-----------------------------------|---|---------|---------|
| Display Vasca espositiva | 5 Lt 360 x 165 x 120 h |  | 10 | 13 |
| | 5 Lt 360 x 250 x 80 h |  | 6 | 8 |
| | 10 Lt 360 x 250 x 120 h |  | 6 | 8 |
| Storage cell Cella di riserva | 5 Lt 360 x 165 x 120 h |  | 4 + (4) | 6 + (6) |
| | 5 Lt 360 x 250 x 80 h |  | 2 + (3) | 2 + (2) |
| | 10 Lt 360 x 250 x 120 h |  | 2 + (3) | 2 + (2) |



Bermuda LX

H 134
P 80
L 10 • 13

Gelato

| | TN Chiller | TB Freezer | TB/TN Dual Temp |
|---------------|---------------|---------------|--------------------|
| RS-Static | | | |
| RV-Ventilated | | • | |
| TCS-Heated | | | |
| CH-Chocolate | | | |

Installation
Plug-in

Temperature
-16/-14 °C

Refrigerant
R290

Refrigeration
Ventilated

Compressor
Hermetic

Defrost
Hot gas

Climate class
4

Upper class
Tempered

Front glass
Heated

Side glass
Tempered

Rear closing system
Self-rolling curtain

Work top
Prepainted sheet
Grey RAL 9006

Lighting
Led 5700 K

Equipment handling
Swivel casters with brake

Storage cell
Static refrigerated
with skin evaporator

Installazione
Plug-in

Temperatura
-16/-14 °C

Refrigerante
R290

Refrigerazione
Ventilata

Compressore
Ermetico

Sbrinamento
Gas caldo

Classe climatica
4

Vetro superiore
Temperato

Vetro frontale
Riscaldato

Vetri laterali
Temperato

Chiusura posteriore
Tenda manuale autoavvolgente

Piano di servizio
Lamiera preverniciata
Grigio RAL 9006

Illuminazione
Led 5700 K

Movimentazione
Ruote pivotanti con freno

Cella di riserva
Refrigerata statica con
evaporatore a mantello

Internal color
Colore interno

White

Sides color
Colore fianchi

Grigio E_Z065



PM_AD7_BM

Front sticker (standard)
Adesivo frontale

aria
R290

Bermuda LX

10

13

| | | |
|---|-------------------------------------|--------------------------------------|
| External dimensions (LxDxH) Dimensioni esterne (LxPxH) | 1340x799x1343 mm | 1670x799x1343 mm |
| Capacity (gross/net) Capacità (lorda/netta) | 300 / 255 Lt | 395 / 325 Lt |
| Net weight Peso netto | 190 kg | 200 kg |
| Refrigeration Refrigerazione | Ventilated Ventilata | |
| Refrigerant Refrigerante | R290 | |
| Climate class Classe climatica | 4 | |
| Operating conditions Condizioni ambientali | 30 °C / 55 %RH | |
| Product temperature Temperatura prodotto | -16/-14 °C | |
| Compressor (q.ty - type) Compressore (q.tà - tipologia) | 1 - Hermetic 1 - Ermetico | 2 - Hermetics 2 - Ermetici |
| Defrost Sbrinamento | Hot gas Gas caldo | |
| Power supply Alimentazione | 230 V / 1 Ph / 50 Hz | |
| Electrical input (nominal) Assorbimento elettrico (regime) | 770 W / 4,3 A | 1340 W / 6,7 A |
| Electrical input (defrost) Assorbimento elettrico (sbrinamento) | 1410 W / 6,9 A | 2200 W / 10,4 A |

Technical sheet about models whit condensing unit included with air cooled
Dati tecnici riferiti a modelli con unità a bordo con condensazione ad aria

Setup
Allestimento

Display
Vasca espositiva

| | | | |
|-------------------------------------|--|----|----|
| 5 Lt 360 x 165 x 120 h | | 10 | 13 |
| 4,75 Lt 260 x 157 x 170 h | | 14 | 18 |

Storage cell
Cella di riserva

| | | | |
|-------------------------------------|--|---------|---------|
| 5 Lt * 360 x 165 x 120 h | | 4 + (4) | 6 + (6) |
| 4,75 Lt 260 x 157 x 170 h | | 6 | 8 |

* Piled up double row Doppia fila di riserva

Item
Accessorio

| | |
|--|---|
| White cone holder Portaconi completo bianco | • |
| Scoop washer with stainless steel container Lavaporzionario vaschetta inox | • |



PM_AD8_BM



PM_AD9_BM



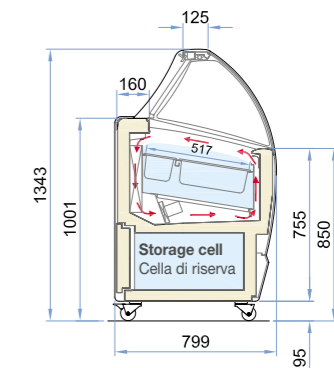
PM_AD10_BM



PM_AD11_BM



Storage cell
Cella di riserva



Isabella LX

H 137
P 90
L 10 • 13

Gelato

| | TN Chiller | TB Freezer | TB/TN Dual Temp |
|---------------|---------------|---------------|--------------------|
| RS-Static | | • | |
| RV-Ventilated | | | |
| TCS-Heated | | | |
| CH-Chocolate | | | |

| | |
|----------------------------------|---|
| Installation Plug-in | Front glass Tempered |
| Temperature -16/-14 °C | Side glass Tempered |
| Refrigerant R290 | Rear closing system Self-rolling curtain |
| Refrigeration Static | Work top White prepainted sheet |
| Compressor Hermetic | Lighting Led 5700 K |
| Defrost Hot gas | Equipment handling Swivel casters with brake |
| Climate class 4 | Storage cell Static refrigerated with skin evaporator |
| Upper class Tempered | |

| | |
|---|--|
| Installazione Plug-in | Temperatura -16/-14 °C |
| Refrigerante R290 | Refrigerazione Statica |
| Compressore Ermetico | Sbrinamento Gas caldo |
| Classe climatica 4 | Vetro superiore Temperato |
| Vetro frontale Temperato | Vetri laterali Temperato |
| Chiusura posteriore Tenda manuale autoavvolgente | Piano di servizio Lamiera preverniciata bianca |
| Illuminazione Led 5700 K | Movimentazione Ruote pivotanti con freno |
| Cella di riserva Refrigerata statica con evaporatore a mantello | |

| | |
|---|---------------|
| Internal color Colore interno | White |
| Sides color Colore fianchi | Grigio E_Z065 |



| Isabella LX | 10 | 13 |
|---|-------------------------------------|--------------------------------------|
| External dimensions (LxDxH) Dimensioni esterne (LxPxH) | 1317x906x1372 mm | 1647x906x1372 mm |
| Capacity (gross/net) Capacità (lorda/netta) | - | - |
| Net weight Peso netto | 132 kg | 192 kg |
| Refrigeration Refrigerazione | Statica Static | |
| Refrigerant Refrigerante | R290 | |
| Climate class Classe climatica | 4 | |
| Operating conditions Condizioni ambientali | 30 °C / 55 %RH | |
| Product temperature Temperatura prodotto | -16/-14 °C | |
| Compressor (q.ty - type) Compressore (q.tà - tipologia) | 1 - Hermetic 1 - Ermetico | 2 - Hermetics 2 - Ermetici |
| Defrost Sbrinamento | Hot gas Gas caldo | |
| Power supply Alimentazione | 230 V / 1 Ph / 50 Hz | |
| Electrical input (nominal) Assorbimento elettrico (regime) | 590 W / 3 A | 980 W / 5,1 A |
| Electrical input (defrost) Assorbimento elettrico (sbrinamento) | 1110 W / 5,2 A | 1240 W / 5,8 A |



Technical sheet about models whit condensing unit included with air cooled
Dati tecnici riferiti a modelli con unità a bordo con condensazione ad aria

Setup

Allestimento

Display



Vasca espositiva

| | | | |
|-------------------------------------|---|-----------|-----------|
| 5 Lt * 360 x 165 x 120 h |  | 10 + (10) | 13 + (13) |
| 4,75 Lt 260 x 157 x 170 h |  | 17 | 18 |

* Piled up double row Doppia fila di riserva

Storage cell

Cella di riserva

| | | | |
|-------------------------------------|---|---------|---------|
| 5 Lt * 360 x 165 x 120 h |  | 5 + (5) | 7 + (7) |
| 4,75 Lt 260 x 157 x 170 h |  | 8 | 10 |

* Piled up double row Doppia fila di riserva

Item

Accessorio

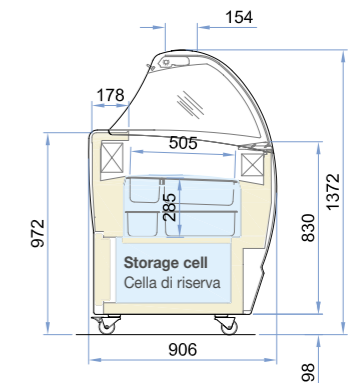
| | |
|---|---|
| White cone holder Portaconi completo bianco | • |
| Scoop washer with stainless steel container Lavaporzionatore vaschetta inox | • |



Display - piled up double row - 5 Lt
Vasca espositiva - doppia fila di riserva - 5 Lt



Storage cell
Cella di riserva



R290

PM_AD1

Front sticker
Adesivo frontale

Fiji LX

H 125
P 63
L 82 (4) • 121 (6) • 135 (7)

Gelato

| | TN Chiller | TB Freezer | TB/TN Dual Temp | TC Heated | TC/TN Hot&Cold | N Non-refrigerated |
|---|---------------|---------------|--------------------|--------------|-------------------|-----------------------|
| RS - Static | | | | | | |
| RV - Ventilated | | • | | | | |
| RS/TC S - Static and Dry Heat convertible | | | | | | |
| RV/TC S - Ventilated / Dry Heat convertible | | | | | | |
| HUR - Meat | | | | | | |
| CH - Chocolate | | | | | | |
| TC S - Dry Heat | | | | | | |
| TC BM - Bainmarie | | | | | | |
| N - Non-refrigerated | | | | | | |

| | |
|------------------------------------|--|
| Installation Plug-in | Upper class Tempered |
| Temperature -16/-14 °C | Front glass Tempered |
| Refrigerant R290 | Side glass Tempered |
| Refrigeration Ventilated | Rear closing system Tilting panel |
| Compressor Hermetic | Work top White prepainted sheet |
| Defrost Hot gas | Lighting Led 5700 K |
| Climate class 7 | Equipment handling Swivel casters with brake |

| | |
|------------------------------------|--|
| Installazione Plug-in | Vetro superiore Temperato |
| Temperatura -16/-14 °C | Vetro frontale Temperato |
| Refrigerante R290 | Vetri laterali Temperato |
| Refrigerazione Ventilata | Chiusura posteriore Ribaltina basculante |
| Compressore Ermetico | Piano di servizio Lamiera preverniciata bianca |
| Sbrinamento Gas caldo | Illuminazione Led 5700 K |
| Classe climatica 7 | Movimentazione Ruote pivotanti con freno |



R290

Available colours - Colori disponibili

| Internal Interno | Front Frontale | Sides Fianchi |
|--------------------------------|--------------------------------|--------------------------------|
| <input type="checkbox"/> White | <input type="checkbox"/> White | <input type="checkbox"/> White |

| Height Altezza | Length Lunghezza | Model type Tipo di banco | Total display area Superficie espositiva totale m² | Temperature class Classe di temperatura | Recommended temperature Temperatura consigliata °C | Energy class Classe energetica | Energy efficiency index Indice di efficienza energetica EEI | Annual energy consumption Consumo annuo AEC kWh/A | Light source type and class Tipo e classe illuminazione |
|-------------------|---------------------|-----------------------------|--|--|--|-----------------------------------|---|---|--|
| H125 | 82 | IGF1 | 0,24 | G2 | -15°C | C | 20,2 | 2.373 | - |
| | 121 | IGF1 | 0,36 | G2 | -15°C | C | 23,7 | 3.099 | - |
| | 135 | IGF1 | 0,42 | G2 | -15°C | C | 25,2 | 3.468 | - |

Configuration: air cooled plug in unit R290, polycarbonate tilting panel closure, led lighting.
Configurazione: motore a bordo ad aria R290, chiusura ribaltina basculante in policarbonato, illuminazione led.

| Fiji LX | 4 | 6 | 7 |
|---------|-------|-------|-------|
| | RV TB | RV TB | RV TB |


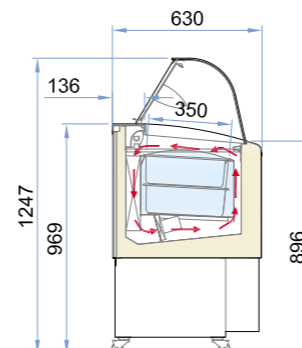
| | | | |
|---|-------------------------------------|----------------------|----------------------|
| External dimensions (LxDxH) Dimensioni esterne (LxPxH) | 824 x 630 x 1247 mm | 1214 x 630 x 1247 mm | 1354 x 630 x 1247 mm |
| Capacity (gross / net) Capacità (lorda / netta) | 218 / 119 Lt | 339 / 185 Lt | 383 / 209 Lt |
| Weight (net) PESO (netto) | 67 kg | 99 kg | 110 kg |
| Refrigeration Refrigerazione | Ventilated Ventilata | | |
| Refrigerant Refrigerante | R290 | | |
| Climate class Classe climatica | 7 | | |
| Operating conditions Condizioni ambientali | 35 °C / 75 %RH | | |
| Product temperature Temperatura prodotto | -16/ -14 °C | | |
| Compressor (q.ty - type) Compressore (q.tà - tipologia) | 1 - Hermetic 1 - Ermetico | | |
| Defrost Sbrinamento | Hot gas Gas caldo | | |
| Power supply Alimentazione | 230 V / 1 Ph / 50 Hz | | |
| Electrical input (nominal) Assorbimento elettrico (regime) | 555 W / 2,5 A | 900 W / 4,1 A | |
| Electrical input (defrost) Assorbimento elettrico (sbrinamento) | 1425 W / 6,5 A | 1860 W / 7,5 A | |

Technical sheet about models whit condensing unit included with air cooled
Dati tecnici riferiti a modelli con unità a bordo con condensazione ad aria

| Item | 4 | 6 | 7 |
|---|---|---|---|
| White cone holder Portaconi completo bianco | • | • | • |
| Scoop washer with stainless steel container Lavaporzionatore vaschetta inox | • | • | • |

| Setup - Stainless steel containers | 4 | 6 | 7 |
|-------------------------------------|---------|---------|---------|
| Display Vasca espositiva | 4 | 6 | 7 |
| 4,75 Lt 260 x 157 x 170 h | | | |
| 5 Lt * 360 x 165 x 120 h | 4 + (4) | 6 + (6) | 7 + (7) |

* Piled up double row Doppia fila di riserva



Display - piled up double row - 5 Lt
Vasca espositiva - doppia fila di riserva - 5 Lt

Isetta LX / ST

H 117
P 76 • 80
L 4 • 6R • 7R • 9R • 12R

Gelato

| | TN Chiller | TB Freezer | TB/TN Dual Temp |
|---------------|---------------|---------------|--------------------|
| RS-Static | | • | |
| RV-Ventilated | | | |
| TCS-Heated | | | |
| CH-Chocolate | | | |

Installation
Plug-in

Temperature
-16/-14 °C

Refrigerant
R290

Refrigeration
Static

Compressor
Hermetic

Defrost
Electric

Climate class
7

Upper class
Tempered

Front glass
Tempered

Side glass
Tempered

Rear closing system
Tilting panel

Work top
White pre-painted sheet

Lighting
Led 5700 K

Equipment handling
Swivel casters

Storage cell
Static refrigerated with skin evaporator (except 4 model)

Installazione
Plug-in

Temperatura
-16/-14 °C

Refrigerante
R290

Refrigerazione
Statica

Compressore
Ermetico

Sbrinamento
Elettrico

Classe climatica
7

Vetro superiore
Temperato

Vetro frontale
Temperato

Vetri laterali
Temperato

Chiusura posteriore
Ribaltina basculante

Piano di servizio
Lamiera preverniciata bianca

Illuminazione
Led 5700 K

Movimentazione
Ruote pivotanti

Cella di riserva
Refrigerata statica con evaporatore a mantello (eccetto modello 4)



LX



ST

Internal color
Colore interno

White

Front color
Colore frontale

White

Sides color
Colore fianchi

White



R290

Isetta LX/ST Gelato

| | 4 LX-ST | 6R LX-ST | 7R LX-ST | 9R LX | 12R LX |
|---|-------------------------------------|---------------------|---------------------|--------------------------------------|---------------------|
| External dimensions (LxDxH) Dimensioni esterne (LxPxH) | 824x760x1176 mm | 1184x800x1176 mm | 1354x800x1176 mm | 1659x800x1176 mm | 2119x800x1176 mm |
| Capacity (gross/net) Capacità (lorda/netta) | - | - | - | - | - |
| Net weight Peso netto | 69 kg | 97 kg | 102 kg | 160 kg | 217 kg |
| Refrigeration Refrigerazione | Statica Static | | | | |
| Refrigerant Refrigerante | R290 | | | | |
| Climate class Classe climatica | 7 | | | | |
| Operating conditions Condizioni ambientali | 35 °C / 75 %RH | | | | |
| Product temperature Temperatura prodotto | -16/-14 °C | | | | |
| Compressor (q.ty - type) Compressore (q.tà - tipologia) | 1 - Hermetic 1 - Ermetico | | | 2 - Hermetics 2 - Ermetici | |
| Defrost Sbrinamento | Electric Elettrico | | | | |
| Power supply Alimentazione | 230 V / 1 Ph / 50 Hz | | | | |
| Electrical input (nominal) Assorbimento elettrico (regime) | 330 W / 2,3 A | | 470 W / 2,6 A | | 1045 W / 5,6 A |
| Electrical input (defrost) Assorbimento elettrico (sbrinamento) | 880 W / 3,8 A | | 810 W / 3,8 A | | 1755 W / 8,2 A |



Technical sheet about models whit condensing unit included with air cooled
Dati tecnici riferiti a modelli con unità a bordo con condensazione ad aria

Setup

Allestimento



Display

Vasca espositiva

| | | | | | | |
|--|---|---------|---------|---------|---------|-----------|
| 5 Lt* 360 x 165 x 120 h |  | 4 + (4) | 6 + (6) | 7 + (7) | 9 + (9) | 12 + (12) |
| 4,75 Lt 260 x 157 x 170 h |  | 6 | 10 | 11 | 14 | 19 |
| * Piled up double row Doppia fila di riserva | | | | | | |

Storage cell

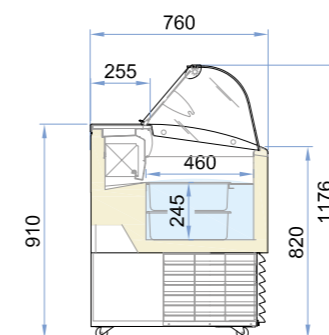
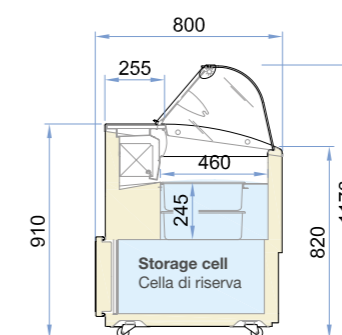
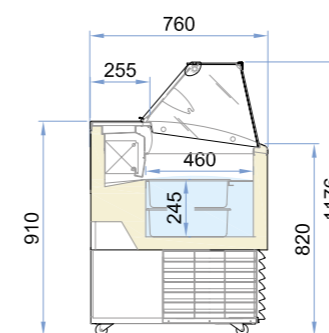
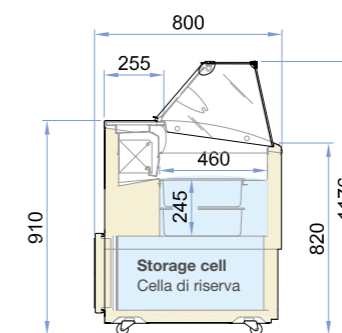

Cella di riserva

| | | | | | | |
|--|---|---|---------|---------|---------|-----------|
| 5 Lt* 360 x 165 x 120 h |  | - | 4 + (4) | 6 + (6) | 7 + (7) | 10 + (10) |
| 4,75 Lt 260 x 157 x 170 h |  | - | 6 | 8 | 10 | 14 |
| * Piled up double row Doppia fila di riserva | | | | | | |

Item

Accessorio

| | | | | | | |
|---|--|--|--|--|--|---|
| White cone holder Portaconi completo bianco | | | | | | • |
| Scoop washer with stainless steel container Lavaporzionatore vaschetta inox | | | | | | • |


LX
4

LX
6R, 7R, 9R, 12R

ST
4

ST
6R, 7R

Display - piled up double row - 5 Lt
Vasca espositiva - doppia fila di riserva - 5 Lt

Storage cell - mod.: 6R, 7R, 9R, 12R
Cella di riserva - mod.: 6R, 7R, 9R, 12R