

EUROPROJET
PROVOCATEUR DE FROID

SAYL ✨

VITRINES - BUFFETS & ENCASTRABLES ÉCONOMIQUES

2024

INTEGRAS PIE



INTEGRA 60 22



INTEGRA 80 24



INTEGRA 100 26



INTEGRA 120 28



INTEGRA T 30



COMBI 20 48



COMBI 50 50

INTEGRAS DROP-IN



DROP-IN 60 32



DROP-IN 100 38



DROP-IN 120 38

PAK



COMPAK 60



PAK RECTA 58



PAK CURVADA 56

SOBREMOSTRADOR



CRYSTAL BOX 64



INTEGRA GR 42



INTEGRAS CT 44



QBO 70



VELA 68



TOWER 66



HONDA 74



VISION 162

TAPAS



LOGIC 1P 102



LOGIC SUSHI 106



KUBE 120



SHARK 1P 124



CLASSIC 1P 140



SELF-SERVICE 134



LOGIC TRIPLE 112



LOGIC PLUS 118



SLIM 138



SHARK 2P 130



CLASSIC 2P 144



MINMAL 148

GN I-1



SPLENDID 90



MAXISELF 84



LOMA 80



XL 76

NEUTROS



PLANOS 1P 158



PLANOS 1P 154



PLANOS 2P 156



CURVADOS 1P 160



CURVADOS 2P 161

BUFFETS



BUFFET ISLAND 168



BUFFET SELF-SERVICE 170



BUFFET VISION 171



BUFFET INTEGRA 181



BUFFET 360 184

-  FRÍO ESTÁTICO GRUPO COMPACTO
STATIC COLD COMPACT GROUP
GRUPE COMPACT FROID STATIQUE
-  FRÍO VENTILADO
COLD VENTILATED
VENTILÉ À FROID
-  DOBLE FRÍO ESTÁTICO GRUPO COMPACTO
DOUBLE STATIC COOLING COMPACT GROUP
DOUBLE REFROIDISSEMENT STATIQUE GROUPE COMPACT
-  FRÍO GRUPO REMOTO
COLD REMOTE GROUP
GRUPE REMOTE FROID
-  CONTROL DE HUMEDAD
HUMIDITY CONTROLLED
HUMIDITÉ CONTRÔLÉE
-  FRÍO NEGATIVO (CONGELACIÓN)
NEGATIVE COLD (FREEZING)
FROID NÉGATIF (CONGÉLATION)
-  CALENTADOR BAÑO MARIA
BAIN-MARIE HEATER
CHAUFFE-BAIN-MARIE
-  CALENTADOR SECO "SAHARA"
DRY HEATER "SAHARA"
CHAUFFAGE SEC "SAHARA"
-  MODELOS NEUTROS
NEUTRAL MODELS
MODÈLES NEUTRES



EL POETA ERES TÚ, NOSOTROS LAS PALABRAS

DISEÑA TU ESTABLECIMIENTO A TU GUSTO Y NOSOTROS TE PROPORCIONAMOS
LOS ELEMENTOS MÁS INTEGRABLES PARA CADA USO.

YOU ARE THE POET, WE ARE THE WORDS

DESIGN YOUR BUSINESS JUST LIKE YOU LIKE IT AND WE WILL PROVIDE YOU WITH THE
MOST INTEGRABLE ELEMENTS FOR EACH USE

LE POÈTE C'EST VOUS, NOUS SOMMES LES MOTS

DESSINE TON ÉTABLISSEMENT A TON GOÛT ET NOUS ADAPTERONS LES ÉLÉMENTS
QUI S'INTÈGRERONT POUR CHAQUE UTILISATION





INTEGRA MODELS

INTEGRA CON BASE



VISIBILIDAD SIEMPRE PERFECTA
ALWAYS PERFECT VISIBILITY
VISIBILITE TOTALE

Construida con cristales cámara de alta calidad para asegurar la perfecta visibilidad, incluso en las condiciones más exigentes de temperatura y humedad.

The Integra line is built with high quality double glazed glass to ensure perfect visibility, even for the most demanding temperature and humidity conditions.

Double vitrage de haute qualité pour assurer une parfaite visibilité avec les conditions plus exigeantes de température et d'humidité.

INTEGRA DROP-IN



CONSTRUCCIÓN SIN TORNILLERÍA
SCREW-LESS CONSTRUCTION
CONSTRUCTION SANS VISSERIE

Construida en cristal y con ausencia total de tornillería para que nada interrumpa la visibilidad del producto y facilite las operaciones de limpieza.

Built in glass without external screws to facilitate the product visibility and the cleaning.

Construction des vitres avec l'absence totale de visserie, pour plus de visibilité du produit et plus de facilité de nettoyage.

SAYL ✦

INTEGRA LINE

DISEÑADAS PARA INTEGRAR EN CUALQUIER ESPACIO
DESIGNED TO BE INTEGRATED IN ANY KIND OF SPACE
DESSINE TON ÉTABLISSEMENT À TON GOÛT

INTEGRA SOBREMOSTRADOR



TERMOSTATO ESPECTACULAR
BIG SIZE THERMOSTAT
THERMOSTAT SPECTACULAIRE

Termostato táctil de gran tamaño de última generación, fácil e intuitivo, con posibilidades de conectividad para tareas de supervisión.

Large size latest generation touch-screen thermostat, easy and intuitive with possibility of connectivity for monitoring task.

Thermostat digital grande dimension de dernière génération, facile et intuitif avec possibilités de connectivité pour les tâches de supervision.

INTEGRA GRUPO REMOTO



PLUG&PLAY
PLUG&PLAY
PLUG&PLAY

Sin necesidad de instalación ni desagüe, aparato compacto listo para su uso.

No need of installation and drainage. Compact device ready to be used.

Sans nécessité d'installation ni de vidange, appareil compact prêt à l'emploi.



POTENTE
POWERFUL
PUISSANCE

Equipadas con potentes grupos frigoríficos, para asegurar las mejores prestaciones en todo momento.

Equipped with the most powerful refrigeration unit to ensure the highest performance at all times.

Equipées de groupes frigorifiques puissants, pour assurer une meilleure prestation à tous moments.



COMBINA TEMPERATURAS
COMBINE TEMPERATURES
 COMBINER LES TEMPÉRATURES

Combina módulos frío, neutro y caliente con el mismo acabado.


You can combine cold, neutral and hot units with the same finishing.

Combinez des modules froids, neutres et chauds avec la même finition.


 +65°C



N




 +2°C/+6°C




 -18°C/-22°C



GRAB&GO



BACK-SERVICE



SELF-SERVICE



OPCIÓN AUTOSERVICIO
SELF-SERVICE OPTION
 OPTION SELF-SERVICE

Posibilidad de autoservicio gracias al acceso delantero mediante puertas o con opción grab&go.

Self-service option thanks to front access sliding doors or to the grab&go option.

Possibilité de self-service grâce à l'accès frontal aux portes ou à l'option grab&go .

SAYL ✦

INTEGRA LINE

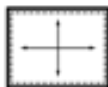


DOBLE LED EN CADA ALTURA
DOUBLE LED IN EVERY SHELF
DOUBLE LEDS A CHAQUE ÉTAGE

El producto se ilumina desde dos líneas de luz para conseguir una perfecta iluminación del producto sin sombras indeseables.

The product is illuminated from two light lines to obtain the perfect lighting of the product without unwanted shadows.

Les produits sont éclairés par deux lignes de lumière, afin d'avoir une illumination des produits sans ombre indésirable.



HABITABILIDAD REGULABLE
OPTIMISATION OF SPACE
HABITABILITÉ RÉGLABLE

Grandes estantes de cristal templado regulables, que permiten aumentar la habitabilidad del espacio interior al máximo.

Large adjustable double glazed shelves to make the best use of the interior available space.

Grandes étagères réglables en verre trempé qui permettent d'augmenter au maximum l'habitabilité de l'espace intérieur.



IN60/50-110



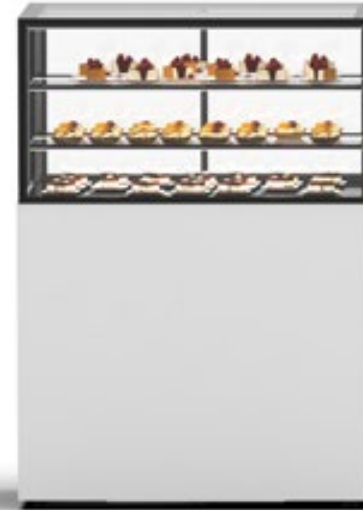
IN100/50-110



IN60/50-140



IN100/50-140



IN60/80-140



SAYL

INTEGRA BASE



PERSONALIZABLE
CUSTOMIZABLE
PERSONNALISABLE

Bases personalizables en altura, colores y acabados.

The bottom structure can be personalized in height and colour.

Bases personnalisables en hauteur et coloris.



FLEXIBILIDAD
FLEXIBILITY
FLEXIBILITÉ

Ruedas con frenos incluidas.

Wheels with brakes included.

Roulettes et freins inclus.

IN100/80-140




IN120/80-140



IN120/20-110



IN120/20-115



ALMACENAMIENTO
STORAGE
STOCKAGE

Opcional : Posibilidad de
almacenamiento inferior.

*Optional: Possibility of
lower storage.*

Facultatif: possibilité de
stockage inférieur



CHOCOLATES | CHOCOLATES | CHOCOLATS



15 °C ~ 20 °C

45 % RH ~ 65 % RH

TOMA EL CONTROL


El **control de humedad** ha llegado a las vitrinas de Sayl para que puedas conservar los productos más exigentes a otro nivel .

TAKE CONTROL

Humidity control has reached the showcases from Sayl so you can keep the more demanding products at another level.

PRENDRE LE CONTRÔLE

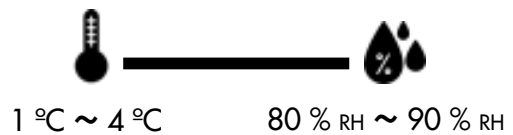
Le **contrôle de l'humidité** a atteint les vitrines de Sayl pour que vous puissiez garder les produits plus exigeants à un autre niveau.



SECA O HUMEDECE EL AMBIENTE CON UN CLICK
DRY OR DAMPEN THE ENVIRONMENT WITH A CLICK
SÉCHEZ OU HUMIDIFIEZ L'ENVIRONNEMENT EN UN CLIC



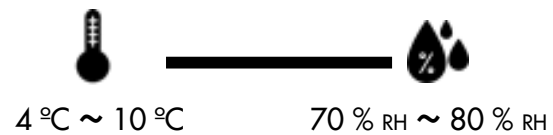
CARNES | MEAT | VIANDE




SECA O HUMEDECE EL AMBIENTE CON UN CLICK
DRY OR DAMPEN THE ENVIRONMENT WITH A CLICK
SÉCHEZ OU HUMIDIFIEZ L'ENVIRONNEMENT EN UN CLIC



QUESOS | CHEESES | LES FROMAGES



SECA O HUMEDECE EL AMBIENTE CON UN CLICK
DRY OR DAMPEN THE ENVIRONMENT WITH A CLICK
SÉCHEZ OU HUMIDIFIEZ L'ENVIRONNEMENT EN UN CLIC



TODAS TUS NECESIDADES EN UNA LINEA COMPACTA
 ALL YOUR NEEDS IN A COMPACT LINE
 TOUS VOS BESOINS DANS UNE LIGNE COMPACTE



IN120/80-140S
 +4°C/+8°C

COF5F
 +2°C/+6°C

COF5F
 +8°C/+12°C

IN120/80-140C
 +70°C

IN100/50-110H
 +4°C/+8°C
 50% | 70% RH
 EXTRA :
 EVAPORADOR
 CATAFORESIS

SAYL
INTEGRA BASE



GRAB & GO



SERVICE



SLIDING DOORS



FOLDING DOORS



IN120/80-140H

+1°C/+3°C

65% | 85% RH

EXTRA :
ULTRAVIOLETA
FUNGICIDA



IN60/80-140H

+14°C/+18°C

35% | 55% RH



IN100/80-140NA



IN100/50-110N



IN120/20-115

+4°C/+8°C


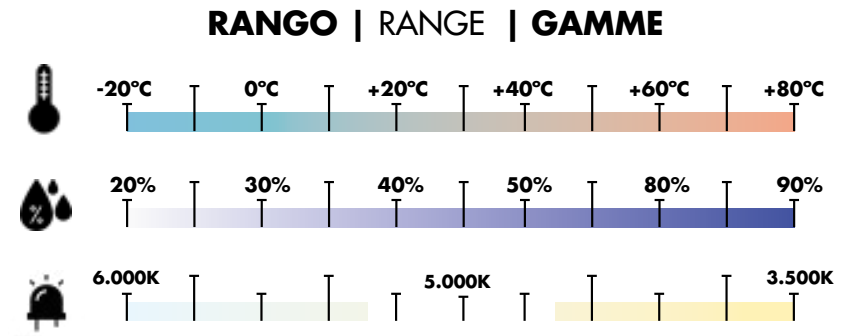


CONGELACIÓN

-18°C/-22°C



IN120/80-115N



COLORES DEL MUEBLE DE SERIE
SERIAL FURNITURE COLORS
COULEURS DE LA SÉRIE MEUBLES



A TU GUSTO ESPECIFICANDO EL COLOR RAL
TO YOUR TASTE BY SPECIFYING THE RAL COLOR
À VOTRE GOÛT EN PRÉCISANT LA COULEUR DU RAL

AMPLIA TU INSTALACIÓN EN CUALQUIER MOMENTO SIN PERDER EL ESTILO
EXPAND YOUR INSTALLATION AT ANY TIME WITHOUT LOSING STYLE
ÉLARGISSEZ VOTRE INSTALLATION À TOUT MOMENT SANS PERDRE LE STYLE





**Crea composiciones a medida
INCREÍBLES con calidad ,
prestaciones y fiabilidad industrial.**


Create custom compositions
INCREDIBLE with quality,
performance and industrial reliability.

**Créer des compositions personnalisées
INCROYABLE avec la qualité,
performances et fiabilité industrielle.**



SAYLA

INTEGRA BASE



PUERTAS ABATIBLES
FOLDING DOORS
PORTES PLIANTES

PVP : 120€



COLORES DEL MUEBLE DE SERIE
SERIAL FURNITURE COLORS
COULEURS DE LA SÉRIE MEUBLES

IN60/80-140H



IN60/50-140



IN60/80-140H - N



IN60/50-110



INTEGRA CON BASE 60



N

MEDIDAS (mm)	ALTURA ZONA CRISTAL (mm)	Nº ESTANTES REGULABLES	ACCESO FRONTAL	ACCESO TRASERO	COLD VERSION			HUMIDITY VERSION			SAHARA VERSION			NEUTRAL VERSION	
					REF	RANGE	PVP	REF	RANGE	PVP	REF	RANGE	PVP	REF	PVP
600x600x1100	515	2	NO	SI	IN60/50-110	+2/+6°C	3.290 €	IN60/50-110H	+2/+6°C - 40/80%	3.940 €	IN60/50-110C	+70°C	2.720 €	IN60/50-110N	2.320 €
600x600x1100	515	2	GRAB&GO	SI	IN60/50-110G	+6/+10°C	3.930 €				IN60/50-110CG	+70°C	2.960 €	IN60/50-110NG	2.260 €
600x600x1400	515	2	NO	SI	IN60/50-140	+2/+6°C	3.410 €	IN60/50-140H	+2/+6°C - 40/80%	4.070 €	IN60/50-140C	+70°C	2.840 €	IN60/50-140N	2.430 €
600x600x1400	515	2	GRAB&GO	SI	IN60/50-140G	+6/+10°C	4.060 €				IN60/50-140CG	+70°C	3.080 €	IN60/50-140NG	2.390 €
600x600x1400	815	3	NO	SI	IN60/80-140	+2/+6°C	3.730 €	IN60/80-140H	+2/+6°C - 40/80%	4.390 €	IN60/80-140C	+70°C	3.160 €	IN60/80-140N	2.730 €
600x600x1400	815	3	SI	SI	IN60/80-140A	+2/+6°C	3.840 €	IN60/80-140HA	+2/+6°C - 40/80%	4.490 €	IN60/80-140CA	+70°C	3.270 €	IN60/80-140NA	2.840 €
600x600x1400	815	3	GRAB&GO	SI	IN60/80-140G	+6/+10°C	4.490 €				IN60/80-140CG	+70°C	3.390 €	IN60/80-140NG	2.670 €

ESPRESSO	
AMERICANO	2.00 2.40
CAPPUCCINO	2.80 3.50
ESPRESSO MACCHIATO	2.00 2.20
LATTE	2.40
FLAT WHITE	3.20
MILCHKAFFEE	3.80
ESPRESSO	3.00

ESPRESSO	
KAKAO	2.00 2.10
KAKAO MIT	1.80 2.50
CHAI LATTE	2.20
EXTRA SAHNE	1.40
EXTRA SHOT	1.20
EXTRA / SOJA	3.50
HOT CHOCOLATE	3.00

SOFTDRINKS	
WASSER LAUT 0.3	1.80
APFELSCHORLE 0.3	2.80
LEMONAID 0.3	2.80
CHARITEA 0.3	3.50
COKA COLA 0.2	2.40
FRITZ KOLA 0.2	2.40
PETER PAN 0.3	4.50



SAYL ✦
INTEGRA -x-



LA COMBINACIÓN PERFECTA PARA HELADOS, PASTELERIA & PRALINERIA
 THE PERFECT COMBINATION FOR ICE CREAM, PATISSERIE & PRALINES
 LA COMBINAISON PARFAITE POUR LA CRÈME GLACÉE, LA PÂTISSERIE ET LES PRALINES

IN80/80 -140X



IN80/80 -140X-N



-18°C | -22°C


NEW
2024



COLORES DEL MUEBLE DE SERIE
 SERIAL FURNITURE COLORS
 COULEURS DE LA SÉRIE MEUBLES

INTEGRA CON BASE 80 - REFRIGERACIÓN NEGATIVA VENTILADA

	MEDIDAS	ALTURA ZONA CRISTAL (mm)	COLOR BASE	Nº ESTANTES REGULABLES	ACCESO FRONTAL	ACCESO TRASERO	CRISTAL TRIPLE CAMARA	TEMP.	RUEDAS	DOBLE LEDS ESTANTE
IN-80/80 -140X - N	800x680x1400	815	NEGRA	3	NO	SI	SI	-18/-22°C	SI	SI
IN-80/80 -140X	800x680x1400	815	BLANCO	3	NO	SI	SI	-18/-22°C	SI	SI



COLORES DEL MUEBLE DE SERIE
 SERIAL FURNITURE COLORS
 COULEURS DE LA SÉRIE MEUBLES



MEDIDAS (mm)	ALTURA ZONA CRISTAL (mm)	Nº ESTANTES REGULABLES	ACCESO FRONTAL	ACCESO TRASERO	COLD VERSION			HUMIDITY VERSION			SAHARA VERSION			NEUTRAL VERSION	
					REF	TEMP	PVP	REF	RANGE	PVP	REF	TEMP.	PVP	REF	PVP
1000x600x1100	515	2	NO	SI	IN100/50-110	+2/+6°C	4.490 €	IN100/50-110H	+2/+6°C - 40/80%	5.230 €	IN100/50-110C	+70°C	3.440 €	IN100/50-110N	2.740 €
1000x600x1400	515	2	NO	SI	IN100/50-140	+2/+6°C	4.610 €	IN100/50-140H	+2/+6°C - 40/80%	5.350 €	IN100/50-140C	+70°C	3.550 €	IN100/50-140N	2.860 €
1000x600x1400	515	2	ABIERTO	SI							IN100/50-140CG	+70°C	3.940 €	IN100/50-140NG	2.690 €
1000x600x1400	815	3	NO	SI	IN100/80-140	+2/+6°C	4.850 €	IN100/80-140H	+2/+6°C - 40/80%	5.590 €	IN100/80-140C	+70°C	3.790 €	IN100/80-140N	3.090 €
1000x600x1400	815	3	SI	SI	IN100/80-140A	+2/+6°C	4.950 €	IN100/80-140HA	+2/+6°C - 40/80%	5.690 €	IN100/80-140CA	+70°C	3.930 €	IN100/80-140NA	3.210 €
1000x600x1400	815	3	ABIERTO	SI							IN100/80-140CG	+70°C	4.180 €	IN100/80-140NG	3.040 €



SAYL ✦

INTEGRA BASE

SALADS

- TUNA SALAD \$12.50
- SHRIMP SALAD \$14.00
- GRILLED SALAD \$10.00
- FRESH VEGETABLE \$11.00
- SHRIMP TUNA SALAD \$14.00

APPETIZERS

- Bacon Pin \$15.00
- Mushroom \$15.00
- Spinach Pin \$15.00

DRINKS

- Local Beer \$1.50
- Dom. Beer \$1.80
- Tagg Beer \$1.80
- Dark \$1.80
- Light \$1.80

WINE

- Red Wine \$1.50
- White Wine \$1.50
- Sparkling Wine \$1.50

THE LITTLE BAR
- CRAFT BEER -




NEW

2024



IN120/80-140S

PUERTAS BATIENDES
SWING DOORS
PORTES BATTANTES



COLORES DEL MUEBLE DE SERIE
SERIAL FURNITURE COLORS
COULEURS DE LA SÉRIE MEUBLES

IN120/80-140C



IN120/80-140



IN120/20-115



IN120/50-110

INTEGRA CON BASE 120




MEDIDAS (mm)	ALTURA ZONA CRISTAL (mm)	Nº ESTANTES REGULABLES	ACCESO FRONTAL	ACCESO TRASERO	COLD VERSION			HUMIDITY VERSION			SAHARA VERSION			NEUTRAL VERSION	
					REF	TEMP	PVP	REF	RANGE	PVP	REF	TEMP	PVP	REF	PVP
1200x600x1150	265	0	NO	SI	IN120/20-115	+2/+6°C	4.080 €	IN120/20-115H	+2/+6°C - 40/80%	4.850 €	IN120/20-115C	+70°C	3.170 €	IN120/20-115N	2.270 €
1200x600x1100	515	2	NO	SI	IN120/50-110	+2/+6°C	4.980 €	IN120/50-110H	+2/+6°C - 40/80%	5.730 €	IN120/50-110C	+70°C	3.940 €	IN120/50-110N	3.180 €
1200x600x1400	815	3	NO	SI	IN120/80-140	+2/+6°C	5.220 €	IN120/80-140H	+2/+6°C - 40/80%	5.980 €	IN120/80-140C	+70°C	4.180 €	IN120/80-140N	3.410 €
1200x600x1400	815	3	SI	SI	IN120/80-140A	+2/+6°C	5.330 €	IN120/80-140HA	+2/+6°C - 40/80%	6.080 €	IN120/80-140CA	+70°C	4.310 €	IN120/80-140NA	3.650 €
1200x600x1400	815	3	SI	SI	IN120/80-140S	+4/+8°C	5.640 €	IN120/80-140HS	+2/+6°C - 40/80%	6.490 €	IN120/80-140CS	+70°C	4.620 €	IN120/80-140NS	3.810 €

INTEGRA BASE



SAYI ✦
INTEGRA -T-



NEW
2024

**LLEVA LA EXPOSICIÓN A OTRO NIVEL;
CONVIERTE TUS ELABORACIONES
EN VERDADERAS JOYAS**

**BRINGS DISPLAY TO A WHOLE NEW LEVEL.
IT TURNS YOUR PRODUCTS
INTO AUTHENTIC JEWEL**

**APPORTE À L'EXPOSITION UN NIVEAU INÉDIT;
TRANSFORME VOS PRODUITS EN
AUTHENTIQUES BIJOUX**



IN120/20-120T

INTEGRA T 120

MEDIDAS (mm)	ALTURA ZONA CRISTAL (mm)	COLOR PIE	ACCESO FRONTAL	ACCESO TRASERO	RUEDAS	COLD VERSION			SAHARA VERSION			NEUTRAL VERSION		
						REF	TEMP	PVP	REF	TEMP.	PVP	REF	TEMP.	PVP
1200x600x1200	265	NEGRO	NO	SI	OPCIONAL	IN120/20-120T	+2/+6°C	4.190 €	IN120/20-120TC	+70°C	3.280 €	IN120/20-120TN	NEUTRAL	2.380 €





N



SAYL

INTEGRA DROP-IN



ES

Vitrinas refrigeradas para incorporar en barra con el método drop-in, con idénticas características que nuestra gama Integra, cristales cámara, sin tornillería exterior, doble iluminación en cada estante, estantes regulables, potentes y con gran estabilidad de temperaturas.

Ideales para proyectos nuevos donde se requiera de una vitrina completamente integrada en la decoración del establecimiento.

Perfectamente combinables con los modelos caliente y neutro de la gama integra.

Opción de doble puerta para autoservicio en todos los modelos excepto DP60-50.

EN

Refrigerated display cases to integrate in the counter with the drop-in method, with identical features to our Integra Line: tempered glasses, outside screw-less, double lighting in every shelf, adjustable shelves, powerful and steady temperatures.

Perfect for new projects that require a completely integration of the display case with the business decoration.

Combinable with the same version of heated and neutral Integra Line display cases

Self-service double door option in all models except DP60-50.

FR

Vitrine réfrigérée à incorporer dans un bar, système drop-in avec les mêmes caractéristiques que toute notre gamme Integra, double vitrage, sans visserie extérieure, double illumination à chaque étagère, étagères réglables, puissance et grande stabilité des températures.

Idéal pour les nouveaux projets où il est nécessaire de disposer d'une vitrine entièrement intégrée à la décoration de l'établissement.

Parfaitement combinable avec les vitrines chaudes et neutres de la gamme INTEGRA.

Option pour tous les modèles d'une double porte pour self service sauf DP60-50




a
SH
UM
HEESE
EE

FREE
FROM
PIZZA
Pepperoni
PIZZA
HOT - FRESH - DELICIOUS
\$5.25

BURGER
BIG KING SIZE
COME HUNGRY
LEAVE HAPPY

BURGER
HEAVE HING ACE

SAYL ✦
INTEGRA DROP-IN



COMBINA ELEMENTOS ESTÉTICAMENTE IGUALES CON FUNCIONALIDADES DISTINTAS.
 YOU CAN COMBINE VISUALLY IDENTICAL ELEMENTS THAT OFFER DIFFERENT FUNCTIONALITIES
 COMBINAISON DES ÉLÉMENTS ESTHÉTIQUEMENT IDENTIQUES AVEC LEUR PROPRE FONCTIONNALITÉ.



ESTANTES REGULABLES CON DOBLE ILUMINACIÓN INCORPORADA SIN CABLES
 REGULABLE SHELVES WITH WIRELESS BUILT-IN DOUBLE LIGHTING
 ÉTAGÈRES RÉGLABLES AVEC DOBLE ILLUMINATION INCORPORÉE SANS CÂBLE.



ESPACIO MOTOR OCULTO AL CLIENTE
 MOTOR SPACE HIDDEN TO THE CLIENT
 ESPACE MOTEUR INVISIBLE AU CLIENT



REFRIGERACIÓN, CALOR Y NEUTRO CON ACCESO GRAB&GO, AUTOSERVICIO O SERVICIO
 REFRIGERATED, HEATED AND NEUTRAL. GRAB&GO AND SELF-SERVICE OPTIONAL
 RÉFRIGÉRATION, CHALEUR ET NEUTRE AVEC ACCÈS GRAB&GO, SELF-SERVICE OU SERVICE

EXTERIOR EN CRISTAL CÁMARA CON ACABADOS PREMIUM
 DOUBLE GLAZED GLASSES AND QUALITY FINISHING
 EXTÉRIEUR EN DOUBLE VITRAGE ET FINITIONS PREMIUM

MÁXIMA FACILIDAD DE INSTALACIÓN
 SISTEMAS COMPACTOS, COLOCAR Y FUNCIONAR!
 MAXIMUM EASE OF INSTALLATION, COMPACT SYSTEMS, JUST PLUG&PLAY
 MAXIMUM DE FACILITÉ D'INSTALLATION SYSTÈMES COMPACTS, INSTALLER ET FONCTIONNER

LA SOLUCIÓN MÁS ADECUADA PARA CONSEGUIR LA MÁXIMA INTEGRACIÓN
 THE MOST SUITABLE SOLUTION TO OBTAIN THE MAXIMUM INTEGRATION
 LA SOLUTION LA PLUS ADÉQUATE POUR OBTENIR UN MAXIMUM D'INTÉGRATION

OLVÍDATE DE CONSTRUIR UNA VITRINA A MEDIDA, USANDO NUESTROS MODULOS DROP-IN GANARAS EN RAPIDEZ, COSTES, FIABILIDAD, FLEXIBILIDAD, PRESTACIONES Y CONSUMO
 FORGET ABOUT BUILDING A CUSTOM MADE DISPLAY CASE, USING OUR DROP-IN MODULES YOU GAIN IN EFFECTIVENESS, RELIABILITY, FLEXIBILITY, PERFORMANCE AND CONSUMPTION
 OUBLIEZ L'IDÉE D'UNE VITRINE SUR MESURE EN UTILISANT NOS MODULES DROP-IN VOUS GAGNEREZ EN RAPIDITÉ, COÛTS, FIABILITÉ, FLEXIBILITÉ, PRESTATIONS ET CONSOMMATION

SIN COMPLICACIONES : CREA EL SOPORTE MÁS ADECUADO PARA TU NEGOCIO E INSERTA NUESTRAS DROP-IN
 UNCOMPLICATED: BUILD THE MOST SUITABLE FURNITURE FOR YOUR BUSINESS AND JUST INSERT OUR DROP-IN
 SANS COMPLICATIONS : CRÉEZ LE SUPPORT LE PLUS ADÉQUAT A VOTRE COMMERCE ET Y INSÉREZ NOS DROP-IN

CAJÓN GUIADO PARA FACILITAR EL ACCESO A
 LIMPIEZA DEL CONDENSADOR Y MANTENIMIENTO
 GUIDED DRAWER TO FACILITATE THE ACCESS TO
 THE CONDENSER FOR CLEANING AND MAINTENANCE
 TIROIR A GLISSIÈRE FACILITANT L'ACCÈS AU CONDENSATEUR
 POUR LE FONCTIONNEMENT ET LE NETTOYAGE



ACCESO POSTERIOR A LOS CONTROLES DE LAS VITRINAS
 REAR ACCESS TO THE DISPLAY CASE CONTROLS
 ACCÈS ARRIÈRE AUX CONTRÔLES DES VITRINES

SAYL ✦

INTEGRA DROP-IN

NEW

2024

DISPONIBLE EN GRUPO REMOTO
AVAILABLE IN REMOTE GROUP
DISPONIBLE EN GROUPE À DISTANCE



N



DP-60-80C



DP-60-80C



IN-60-80N

OPTIONAL



PUERTAS ABATIBLES
FOLDING DOORS
PORTES PLIANTES

PVP : 120€

INTEGRA DROP-IN MODELOS 60



N

MEDIDAS CRISTAL (mm)	MEDIDA ENCASTE (A x B)	ESPESOR MAX. ENCASTE (C)	Nº ESTANTES REGULABLES	ACCESO FRONTAL	ACCESO TRASERO	DOBLE LED ESTANTE	COLD VERSION				SAHARA VERSION				NEUTRAL VERSION		
							REF	ALTURA TOTAL	TEMP	PVP	REF	ALTURA TOTAL	TEMP.	PVP	REF	TEMP.	PVP
600x600x515	560X560	100mm	2	NO	SI	SI	DP-60-50	860mm	+2/+6°C	2.720 €	DP-60-50C	680mm	+70°C	2.460 €	IN-60-50N	NEUTRAL	1.720 €
600x600x515	560X560	100mm	2	GRAB&GO	SI	SI	DP-60-50G	960mm	+6/+10°C	3.360 €	DP-60-50CG	680mm	+70°C	2.810 €	IN-60-50NG	NEUTRAL	1.700 €
600x600x815	560X560	100mm	3	NO	SI	SI	DP-60-80	1200mm	+2/+6°C	3.170 €	DP-60-80C	980mm	+70°C	2.870 €	IN-60-80N	NEUTRAL	2.150 €
600x600x815	560X560	100mm	3	SI	SI	SI	DP-60-80A	1200mm	+2/+6°C	3.290 €	DP-60-80CA	980mm	+70°C	3.000 €	IN-60-80NA	NEUTRAL	2.260 €
600x600x815	560X560	100mm	3	GRAB&GO	SI	SI	DP-60-80G	1250mm	+6/+10°C	3.960 €	DP-60-80CG	980mm	+70°C	3.230 €	IN-60-80NG	NEUTRAL	2.180 €



SAYL ✦

INTEGRA DROP-IN

TODOS LOS MODELOS DISPONIBLES EN GRUPO REMOTO
 ALL MODELS AVAILABLE IN REMOTE GROUP
 DISPONIBLE EN GROUPE A DISTANCE



NEW
2024



DP-120-20



DP-120-50



DP120-80S

INTEGRA DROP-IN



MEDIDAS CRISTAL (mm)	MEDIDA ENCASTE (A x B)	ESPESOR MAX. ENCASTE (C)	Nº ESTANTES REGULABLES	ACCESO FRONTAL	ACCESO TRASERO	DOBLE LED ESTANTE	COLD VERSION			SAHARA VERSION			NEUTRAL VERSION				
							REF	ALTURA TOTAL	TEMP	PVP	REF	ALTURA TOTAL	TEMP.	PVP	REF	TEMP.	PVP
1000x600x515	960X560	100mm	2	NO	SI	SI	DP-100-50	850mm	+2/+6°C	4.030 €	DP-100-50C	680mm	+70°C	3.290 €	IN-100-50N	NEUTRAL	2.560 €
1000x600x815	960X560	100mm	3	NO	SI	SI	DP-100-80	1200mm	+2/+6°C	4.110 €	DP-100-80C	980mm	+70°C	3.390 €	IN-100-80N	NEUTRAL	2.690 €
1000x600x815	960X560	100mm	3	SI	SI	SI	DP-100-80A	1200mm	+2/+6°C	4.260 €	DP-100-80CA	980mm	+70°C	3.590 €	IN-100-80NA	NEUTRAL	2.840 €
1000x600x815	960X560	100mm	3	GRAB&GO	SI	SI					DP-100-80CG	980mm	+70°C	3.790 €	IN-100-80NG	NEUTRAL	2.660 €
1200x600x265	1160X560	100mm	0	NO	SI	SI	DP-120-20	620mm	+2/+6°C	3.490 €	DP-120-20C	430mm	+70°C	2.930 €	IN-120-20N	NEUTRAL	2.080 €
1200x600x515	1160X560	100mm	2	NO	SI	SI	DP-120-50	850mm	+2/+6°C	4.260 €	DP-120-50C	680mm	+70°C	3.540 €	IN-120-50N	NEUTRAL	2.560 €
1200x600x815	1160X560	100mm	3	NO	SI	SI	DP-120-80	1200mm	+2/+6°C	4.500 €	DP-120-80C	980mm	+70°C	3.780 €	IN-120-80N	NEUTRAL	2.800 €
1200x600x815	1160X560	100mm	3	SI	SI	SI	DP-120-80A	1200mm	+2/+6°C	4.690 €	DP-120-80CA	980mm	+70°C	3.940 €	IN-120-80NA	NEUTRAL	2.970 €
1200x600x815	1160X560	100mm	3	SI	SI	SI	DP-120-80S	1200mm	+2/+6°C	5.000 €	DP-120-80CS	980mm	+70°C	4.250 €	IN-120-80NS	NEUTRAL	3.280 €



Pisco
SOUR
INGREDIENTS
1x LEMON
1 EGG

запивкаві кар
> КОРОЛЬ <
або іх з'являю
ДЖИНА
має
власні

SAYL ✦

INTEGRA GRUPO REMOTO



“Combina nuestras Integras **frías, **calientes** y **neutras** para lograr la óptima conservación de tus productos con una estética impecable.”**

“Combine our **cold**, **hot**, and **neutral** Integras to achieve optimal preservation of your products with impeccable aesthetics.”

“Combinez nos Integras **froides, **chaudes** et **neutres** pour obtenir une conservation optimale de vos produits avec une esthétique impecable.”**



ESPRESSO	2.5
CAPPUCCINO	3
LATTE	3.5
AMERICANO	2
MACCHIATO	3
CORTADO	2.5
DOPPIO	5
LUNCO	2.5



SAYL ✦

INTEGRA GRUPO REMOTO



JUEGA

DISEÑA LIBREMENTE TUS IDEAS

PLAY

FREELY DESIGN YOUR IDEAS

JOUER

ET CONCEVOIR VOS IDÉES LIBREMENT



INTEGRA SOBREMOSTRADOR - GRUPO REMOTO

MEDIDAS	ALTURA ZONA CRISTAL (mm)	Nº ESTANTES REGULABLES	ACCESO FRONTAL	ACCESO TRASERO	TEMP.	RUEDAS	DOBLE LED ESTANTE	CON GRUPO		SIN GRUPO	
								Modelo	Precio	Modelo	Precio
600x600x650	515	2	NO	SI	+2/+6°C	NO	SI	IN-60-60R	2.950 €	IN-60-60RZ	2.640 €
600x600x950	815	3	NO	SI	+2/+6°C	NO	SI	IN-60-90R	3.450 €	IN-60-90RZ	3.140 €
600x600x950	815	3	SI	SI	+2/+6°C	NO	SI	IN-60-90RA	3.590 €	IN-60-90RAZ	3.290 €
1000x600x650	515	2	NO	SI	+2/+6°C	NO	SI	IN100-60R	4.310 €	IN100-60RZ	3.890 €
1000x600x950	815	3	NO	SI	+2/+6°C	NO	SI	IN100-90R	4.420 €	IN100-90RZ	4.010 €
1000x600x950	815	3	SI	SI	+2/+6°C	NO	SI	IN100-90RA	4.560 €	IN100-90RAZ	4.100 €
1200x600x400	265	0	NO	SI	+2/+6°C	NO	SI	IN120-40R	3.820 €	IN120-40RZ	3.510 €
1200x600x650	515	2	NO	SI	+2/+6°C	NO	SI	IN120-60R	4.590 €	IN120-60RZ	4.180 €
1200x600x950	815	3	NO	SI	+2/+6°C	NO	SI	IN120-90R	4.830 €	IN120-90RZ	4.370 €
1200x600x950	815	3	SI	SI	+2/+6°C	NO	SI	IN120-90RA	5.030 €	IN120-90RAZ	4.560 €



DRY



+60°C



DOBLE LED



360x550



TAPAS



BUFFET



BAKERY



PIZZA



GASTRO

IN-60-90CG



IN-60-90CA



IN-60-90C



IN-60-60C



SAYL ✦

INTEGRA SOBREMOSTRADOR

INTEGRA SOBREMOSTRADOR CALIENTE - COMPACTA



SAHARA VERSION

MEDIDAS	Nº ESTANTES REGULABLES	ACCESO FRONTAL	ACCESO TRASERO	TEMP.	RUEDAS	DOBLE LEDS ESTANTE	REF.	PVP
600x600x650	2	GRAB & GO	SI	+70°C	NO	SI	IN-60-60CG	2.810 €
600x600x650	2	NO	SI	+70°C	NO	SI	IN-60-60C	2.460 €
600x600x950	3	NO	SI	+70°C	NO	SI	IN-60-90C	2.870 €
600x600x950	3	SI	SI	+70°C	NO	SI	IN-60-90CA	3.000 €
600x600x950	3	GRAB & GO	SI	+70°C	NO	SI	IN-60-90CG	3.230 €



DRY



+60°C



DOBLE LED



360x950



TAPAS



BUFFET



BAKERY



PIZZA



GASTRO

IN-120-90CS

NEW
2024



IN-100-90C



INTEGRA SOBREMOSTRADOR CALIENTE - COMPACTA



SAHARA VERSION

MEDIDAS	Nº ESTANTES REGULABLES	ACCESO FRONTAL	ACCESO TRASERO	TEMP.	RUEDAS	DOBLE LEDS ESTANTE	REF.	PVP
1000x600x650	2	NO	SI	+70°C	NO	SI	IN-100-60C	3.290 €
1000x600x950	3	ABIERTO	SI	+70°C	NO	SI	IN-100-90CG	3.790 €
1000x600x950	3	NO	SI	+70°C	NO	SI	IN-100-90C	3.390 €
1000x600x950	3	SI	SI	+70°C	NO	SI	IN-100-90CA	3.480 €
1200x600x400	0	NO	SI	+70°C	NO	SI	IN-120-40C	2.930 €
1200x600x650	2	NO	SI	+70°C	NO	SI	IN-120-60C	3.540 €
1200x600x950	3	NO	SI	+70°C	NO	SI	IN-120-90C	3.780 €
1200x600x950	3	SI	SI	+70°C	NO	SI	IN-120-90CA	3.940 €
1200x600x950	3	PUERTAS PMMA	SI	+70°C	NO	SI	IN120-90CS	4.620 €



IN-60-80NA

IN-60-80N

IN-60-50N




SAYL ✦

INTEGRA SOBREMOSTRADOR

N

INTEGRA SOBREMOSTRADOR NEUTRA - COMPACTA

MEDIDAS	N° ESTANTES REGULABLES	ACCESO FRONTAL	ACCESO TRASERO	TEMP.	RUEDAS	DOBLE LEDS ESTANTE	NEUTRAL VERSION	
							TEMP.	PVP
600x600x515	2	NO	SI	NEUTRAL	NO	SI	IN-60-50N	1.720 €
600x600x815	3	NO	SI	NEUTRAL	NO	SI	IN-60-80N	2.150 €
600x600x815	3	SI	SI	NEUTRAL	NO	SI	IN-60-80NA	2.260 €



IN-100-80NA



IN-120-50N



N

INTEGRA SOBREMOSTRADOR NEUTRA - COMPACTA

MEDIDAS	Nº ESTANTES REGULABLES	ACCESO FRONTAL	ACCESO TRASERO	TEMP.	RUEDAS	DOBLE LEDS ESTANTE	NEUTRAL VERSION	
							TEMP.	PVP
1000x600x515	3	NO	SI	NEUTRA	NO	SI	IN-100-50N	2.560 €
1000x600x815	3	NO	SI	NEUTRA	NO	SI	IN-100-80N	2.690 €
1000x600x815	3	SI	SI	NEUTRA	NO	SI	IN-100-80NA	2.840 €
1200x600x265	0	NO	SI	NEUTRA	NO	SI	IN-120-20N	2.080 €
1200x600x515	2	NO	SI	NEUTRA	NO	SI	IN-120-50N	2.560 €
1200x600x815	3	NO	SI	NEUTRA	NO	SI	IN-120-80N	2.800 €
1200x600x815	3	SI	SI	NEUTRA	NO	SI	IN-120-80NA	2.970 €



SAYL ✦

INTEGRA COMBI



CONTACT



DRY

N

NEUTRAL



+4°C/+80°C



HIGH POWER



BUFFET



TAPAS



SALAD



DESSERT



FRUIT



BAKERY



PIZZA



SALSAS



CHURROS

CONSTRUIDA ÍNTEGRAMENTE CON DOBLE CRISTAL
ALL THE GLASSES ARE DOUBLE GLAZED
TOUTES LES VITRES ONT UN DOUBLE VITRAGE

ESTANTES REGULABLES
SHELVES ADJUSTABLE
ÉTAGERES RÉGLABLES

OPCIÓN AUTOSERVICIO
SELF-SERVICE OPTION
OPTION SELF-SERVICE

COF8F

SUPERFICIE SUPERIOR
PLANA
FLAT TOP
SURFACE SUPERIEURE
PLANE



COF2F

ILUMINACIÓN INTEGRADA EN CADA ESTANTE
INTERIOR LIGHTING IN EVERY SHELF
ILLUMINATION INTÉRIEURE A CHAQUE ÉTAGE



COF5F

PROTECTOR DE TENSIÓN INCORPORADO.
BUILT-IN VOLTAGE CHANGE PROTECTOR
PROTECTEUR DE TENSION
MAXIMUM ET MINIMUM/INTENSITÉ INCORPORÉE



COF

SIN NECESIDAD DE DESAGÜE NI INSTALACIÓN
NO NEED OF INSTALLATION AND DRAINAGE
PAS DE DRAINAGE OU D'INSTALLATION

INTEGRA COMBI



MÓDULOS CON TEMPERATURAS INDEPENDIENTES PARA OBTENER LA MAYOR FLEXIBILIDAD.
 MODULES WITH INDEPENDENT TEMPERATURES TO OBTAIN THE GREATEST FLEXIBILITY.
 MODULES À TEMPÉRATURES INDÉPENDANTES POUR OBTENIR LA PLUS GRANDE FLEXIBILITÉ.



PERFECTAS PARA REALIZAR LINEALES CONTRA PARED.
 PERFECT FOR PERFORMING LINEARS AGAINST THE WALL.
 PARFAIT POUR EFFECTUER DES LINÉAIRES CONTRE LE MUR.



ALTURA ESPECIALMENTE DISEÑADAS PARA INTEGRAR BAJO BARRA.
 HEIGHT SPECIALLY DESIGNED TO INTEGRATE UNDER THE BAR.
 HAUTEUR SPÉCIALEMENT CONÇUE POUR S'INTÉGRER SOUS LE BAR.

SAYL ✦

INTEGRA COMBI



COF8FA



COF8C



COF5F



COF2F



COF

TRASERO CIEGO DE SERIE
REAR BLIND AS STANDARD
STORE ARRIÈRE DE SÉRIE



COF8C



COF + REAR DOOR
PVP : 420€



COF5F + REAR DOOR
PVP : 420€

OPCIONAL
OPTIONAL
OPTIONNEL

CON OPCIÓN A PUERTAS TRASERAS PARA PODER REALIZAR UN LINEAL FIFO.
WITH THE OPTION TO REAR DOORS TO BE ABLE TO MAKE A FIFO LINEAR.
AVEC L'OPTION DE PORTES ARRIÈRE POUR POUVOIR FAIRE UN FIFO LINÉAIRE.



	MÓDULO SUPERIOR					MÓDULO INFERIOR					
	MEDIDAS TOTALES (mm)	MEDIDAS VITRINA SUPERIOR (mm)	TEMPERATURA MÓDULO SUPERIOR	Nº ESTANTES REGULABLES	ACCESO	COLD VERSION +4/+8°C		HOT VERSION +70°C		NEUTRAL VERSION	
						REF	PVP	REF	PVP	REF	PVP
SIN MÓDULO	1200x800x850	-	-	-	-	COF	4.480 €	COC	3.550 €	CON	2.460 €
COLD VERSION +2/+6°C	1200x800x1230	1200x600x265	+2/+6°C	0	1 LADO	COF2F	7.250 €	COC2F	6.290 €	CON2F	5.420 €
	1200x800x1480	1200x600x500	+2/+6°C	2	1 LADO	COF5F	8.190 €	COC5F	7.240 €	CON5F	6.360 €
	1200x800x1780	1200x600x800	+2/+6°C	3	1 LADO	COF8F	8.470 €	COC8F	7.520 €	CON8F	6.640 €
	1200x800x1780	1200x600x800	+2/+6°C	3	1 LADO	COF8AF	8.650 €	COC8AF	7.700 €	CON8AF	6.810 €
HOT VERSION +70°C	1200x800x1230	1200x600x265	+70°C	0	1 LADO	COF2C	6.690 €	COC2C	5.720 €	CON2C	4.860 €
	1200x800x1480	1200x600x500	+70°C	2	1 LADO	COF5C	7.190 €	COC5C	6.230 €	CON5C	5.350 €
	1200x800x1780	1200x600x800	+70°C	3	1 LADO	COF8C	7.440 €	COC8C	6.480 €	CON8C	5.610 €
	1200x800x1780	1200x600x800	+70°C	3	1 LADO	COF8AC	7.560 €	COC8AC	6.600 €	CON8AC	5.730 €
NEUTRAL VERSION	1200x800x1230	1200x600x265	NEUTRAL	0	1 LADO	COF2N	5.930 €	COC2N	4.960 €	CON2N	4.100 €
	1200x800x1480	1200x600x500	NEUTRAL	2	1 LADO	COF5N	6.230 €	COC5N	5.260 €	CON5N	4.400 €
	1200x800x1780	1200x600x800	NEUTRAL	3	1 LADO	COF8N	6.580 €	COC8N	5.610 €	CON8N	4.740 €
	1200x800x1780	1200x600x800	NEUTRAL	3	1 LADO	COF8AN	6.690 €	COC8AN	5.720 €	CON8AN	4.860 €



PAK -R-



COMPAK



SAYL ✦

PAK
LINE



FAN



+4°C/+8°C



DOBLE LED



DESSERTS



SANDWICH



SUSHI



SALAD



BUFFET



FRUIT



DRINKS



SNACKS



PAK -C-



VISIBILIDAD TOTAL
FULL VISIBILITY
VISIBILITE TOTALE

La zona de exposición se optimiza al máximo eliminando el espacio visual del motor. Rentabilizando la zona más valiosa de los restauradores para mostrar sus productos!

The exhibit area is increased through the elimination of the motor visual space, maximizing restaurateurs' most valued area to show their products!

L'espace d'exposition est maximisé en éliminant l'espace visuel du moteur! En maximisant la zone la plus précieuse des restaurateurs pour montrer leurs produits !



AHORRO TOTAL
FULL SAVINGS
ECONOMIE TOTALE

Los cristales con cámara de hasta 22mm de aislamiento garantizan el máximo rendimiento con el mínimo consumo!

The large double glazed glasses of 22 mm of thermal insulation ensure the highest performance with the lowest consumption

Les grandes vitres double vitrage de 22mm d' isolation garantissent un maximum de rendement avec un minimum de consommation !

ILUMINACIÓN TOTAL
FULL LIGHTING
ILLUMINATION TOTALE

Cada estante dispone de doble iluminación, específicamente colocada para exponer el producto en un inmejorable aspecto, evitando sombras y malas incidencias de luz.

Every shelf of the pack has a double illumination system strategically placed to keep your products with an unbeatable appearance avoiding all kinds of shades.

Chaque étagère de la Pak dispose d' une double illumination spécifiquement placée pour maintenir les produits dans un aspect parfait évitant des zones d'ombre et des mauvaises incidences de lumière.





ACCESIBILIDAD TOTAL
FULL ACCESS
 ACCESSIBILITE TOTALE

PAK nos ofrece la opción de acceder a ella por ambos lados mediante puertas correderas (cristal cámara) que no invaden el espacio útil, ideal tanto para autoservicio, como para islas independientes, encastrable en barra delantera o contra barra.

PAK offer us the option to access from both sides through sliding double glazed window doors Suitable for self-service, to create an independent island, or to be flush-mounted on the back/front counter bar

PAK nous offre l'option d'accéder en elle des deux côtés au moyen des portes coulissantes (verre double vitrage) qui n'envahissent pas l'espace utile, idéale aussi bien pour self-service, qu'en îlots indépendants, encastrable devant un bar ou sur un arrière bar.



RECLAMO TOTAL
FULL ADVERTISING
 PUBLICITE TOTALE

Frontales y laterales con iluminación integrada RGB controlada con control remoto para conseguir el mayor impacto en el cliente.

Integrated lighting on front and side RGB remote controlled to obtain the greatest possible impact on the client

Façades et latéraux avec illumination intégrale RGB contrôlé avec télé-commande à distance pour obtenir le meilleur impact sur le client




OPTIMIZACIÓN TOTAL
FULL OPTIMIZATION
 OPTIMISATION TOTALE

Incréibles estantes regulables y extraíbles de gran capacidad, con iluminación integrada sin cables! No es magia! Es PAK!

Incredible adjustable and removable high capacity shelves with integrated wireless lighting It is not magic! It is PAK!

Incroyables étagères réglables et retirables de grande capacité, avec illumination intégrée sans câble ! Ce n'est pas de la magie! C'est PAK !





SAVIL

PAK
LINE

51

SAVIL

51

SAVIL

91

PUERTAS DE CRISTAL CÁMARA CON SISTEMA AUTOCIERRE
SELF-CLOSING DOUBLE GLAZED DOORS
 PORTES EN VERRE DOUBLE VITRAGE AVEC SYSTÈME D'AUTO FERMETURE

SUPERFICIE SUPERIOR PLANA
FLAT TOP
 SURFACE SUPERIEURE PLANE

CONSTRUIDA ÍNTEGRAMENTE CON DOBLE CRISTAL
ALL THE GLASSES ARE DOUBLE GLAZED
 TOUTES LES VITRES ONT UN DOUBLE VITRAGE

ILUMINACIÓN RGB
 RECLAMO LATERAL
LATERAL LED LIGHTING
 AS ADVERTISEMENT
 LED ILLUMINATION
 COMME PUBLICITÉ



OPCIÓN AUTOSERVICIO
SELF-SERVICE OPTION
 OPTION SELF-SERVICE

MEDIDAS ESTANTES REGULABLES
SHELVES MEASURES ADJUSTABLE
 DIMENSIONS ÉTAGÈRES RÉGLABLE

PROTECTOR DE TENSIÓN
 INCORPORADO.
BUILT-IN VOLTAGE CHANGE
 PROTECTOR
 PROTECTEUR DE TENSION
 MAXIMUM ET MINIMUM/INTENSITÉ
 INCORPORÉE

900x200

900x300

900x360

RUEDAS
WHEELS
 ROUES

ESPECTACULAR DISPLAY TÁCTIL DE
 GRAN TAMAÑO Y MUY INTUITIVO
LARGE SIZE INTUITIVE
 TOUCHSCREEN
 SPECTACULAIRE DISPLAY TACTILE DE
 GRAND VOLUME TRÈS INTUITIF



PAK CURVADA

MEDIDAS	N° ESTANTES REGULABLES	ACCESO FRONTAL	ACCESO TRASERO	TEMP.	LED FRONTAL - RGB	DOBLE LEDS ESTANTE	COLD VERSION	
							REF.	PVP
1015x620x1240	3	SI	SI	+2/+6°C	INCLUIDO	SI	PAK - CAA	5.380 €
1015x620x1240	3	SI	NO	+2/+6°C	INCLUIDO	SI	PAK - CCA	5.100 €
1015x620x1240	3	NO	SI	+2/+6°C	INCLUIDO	SI	PAK - CAC	4.850 €



Salidas Departures

Time	To	Flight	Gate	Remarks
08:00	LONDRES-OW	IB5 3714	IB	Boarding Complete
08:05	BARCELONA	VL8 909	VL	Go to your gate
08:10	BARCELONA	IB5 928	IB	Closed
08:15	BOGOTA	AV 827	AV	Last Call
08:20	HELSINKI	AY 184	AY	Boarding Closed
08:25	MELILLA	IB5 670	IB	Closed
08:30	BARCELONA	IB5 929	IB	Boarding Closed
08:35	MARSELLA	IB5 894	IB	Last Call
08:40	BARCELONA	VL8 949	VL	Boarding
08:45	BOLOGNA	IB5 674	IB	Last Call
08:50	GINEBRA	IB5 349	IB	Last Call
08:55	ESTOCOLMO	IB5 3714	IB	Go to your gate
09:00	ESTOCOLMO	IB5 3714	IB	Go to your gate
09:05	MIA	IB5 679	IB	Go to your gate
09:10	MEXICO CITY	IB5 645	IB	Go to your gate
09:15	MEXICO CITY	IB5 645	IB	Go to your gate
09:20	HELSINKI	AY 182	AY	Go to your gate

Flight times are subject to change. Please check the departure board for the latest information. All times are local to the airport.

SAVA
PAK LINE

POSIBILIDAD DE COMBINAR ESTANTES DE CRISTAL CON ESTANTES PARA BOTELLAS
POSSIBILITY TO COMBINE GLASS AND BOTTLE SHELVES
 POSSIBILITÉ DE COMBINER LES ÉTAGÈRES EN VERRE AVEC LES ÉTAGÈRES POUR BOUTEILLES

GRAN ACCESIBILIDAD CON PUERTAS TRASERAS Y DELANTERAS
FRONT AND REAR DOORS HIGHLY ACCESSIBLE
 GRANDE ACCESSIBILITÉ AUX PORTES ARRIÈRE ET AVANT

PUERTAS DE CRISTAL CÁMARA CON SISTEMA AUTOCIERRE
DOUBLE GLAZED DOORS WITH SELF-CLOSING
 PORTES EN VERRE DOUBLE VITRAGE AVEC SYSTÈME D'AUTO FERMETURE

MEDIDAS ESTANTES REGULABLES
SHELVES MEASURES ADJUSTABLE
 DIMENSIONS ÉTAGÈRES RÉGLABLES

900x360

900x360

900x360

CONSTRUIDA ÍNTEGRAMENTE CON DOBLE CRISTAL
ALL THE GLASSES ARE DOUBLE GLAZED
 TOUTES LES VITRES ONT UN DOUBLE VITRAGE

SUPERFICIE SUPERIOR PLANA
 FLAT TOP
 SURFACE SUPERIEURE PLANE



RECLAMO
 LED FRONTAL
FRONT LED AS ADVERTISMENT
 FRONTALE LED
 COMME PUBLICITÉ

PROTECTOR DE TENSION INCORPORADO.
BUILT-IN VOLTAGE CHANGE PROTECTOR
 PROTECTEUR DE TENSION MAXIMUM ET MINIMUM/INTENSITÉ INCORPORÉE

ESPECTACULAR DISPLAY TÁCTIL DE GRAN TAMAÑO Y MUY INTUITIVO
LARGE SIZE INTUITIVE TOUCHSCREEN
 SPECTACULAIRE DISPLAY TACTILE DE GRAND VOLUME TRÈS INTUITIF




PAK RECTA

MEDIDAS	Nº ESTANTES REGULABLES	ACCESO PARTE DELANTERA	ACCESO PARTE TRASERA	TEMP.	LED FRONTAL - RGB	DOBLE LEDS ESTANTE	COLD VERSION	
							REF.	PVP
1015x620x1240	3	SI	SI	+2/+6°C	INCLUIDO	SI	PAK - RAA	5.030 €
1015x620x1240	3	SI	NO	+2/+6°C	INCLUIDO	SI	PAK - RCA	4.730 €
1015x620x1240	3	NO	SI	+2/+6°C	INCLUIDO	SI	PAK - RAC	4.720 €



SAYL

COMPAK
LINE



VITRINA PERFECTA PARA INTEGRAR BAJOBARRA Y TRASBARRA
PERFECT TO USE AS WALL AND UNDER THE COUNTER DISPLAY
 VITRINE PARFAITE POUR INTÉGRER SOUS ET DERRIÈRE UN COMPTOIR DE BAR

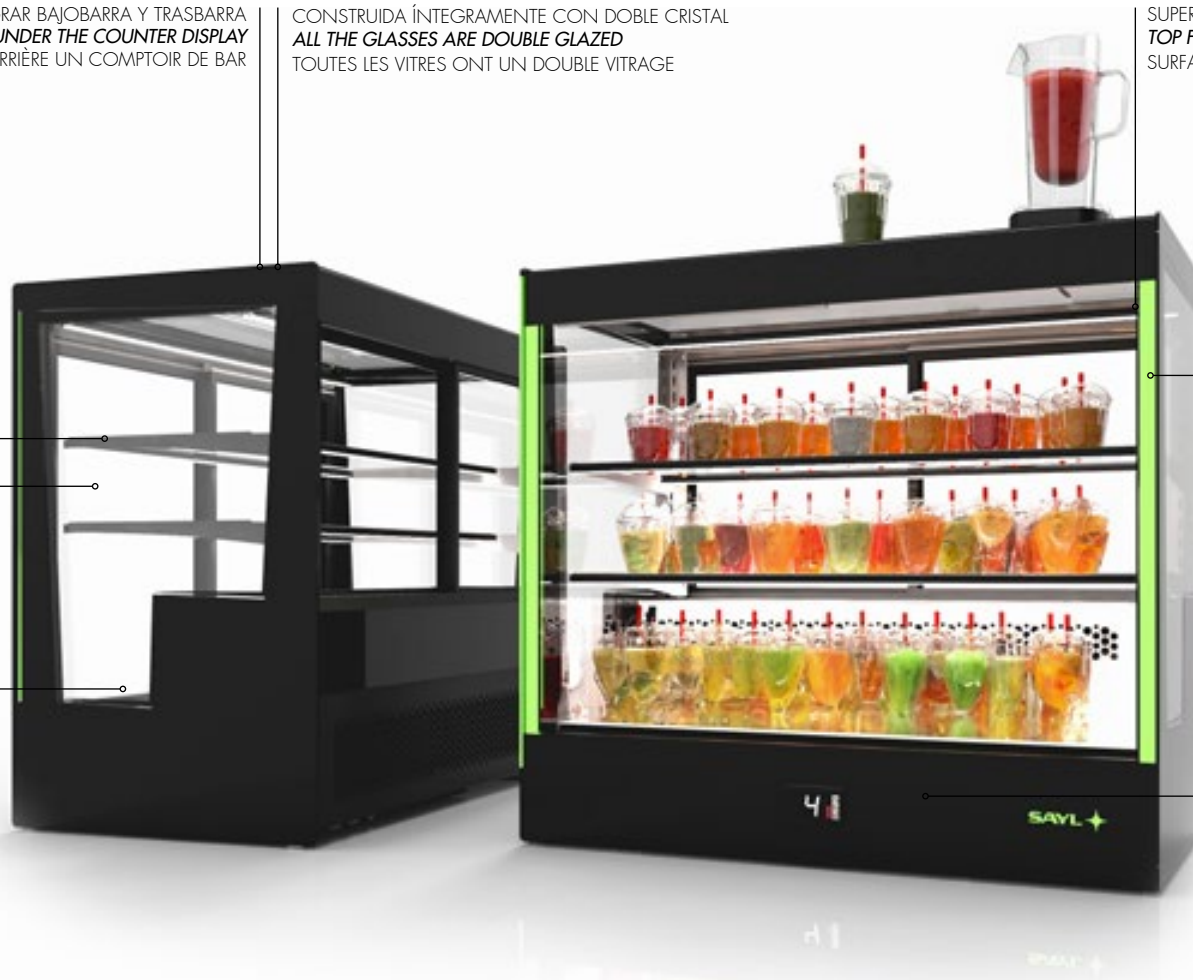
CONSTRUIDA ÍNTEGRAMENTE CON DOBLE CRISTAL
ALL THE GLASSES ARE DOUBLE GLAZED
 TOUTES LES VITRES ONT UN DOUBLE VITRAGE

SUPERFICIE SUPERIOR PLANA
TOP FLAT
 SURFACE SUPERIEURE PLANE

ESTANTES ILUMINADOS DE GRAN CAPACIDAD
ILLUMINATED SHELVES WITH HIGH CAPACITY
 ETAGÈRES DE GRANDE CAPACITÉ AVEC ILLUMINATION

GRAN ACCESIBILIDAD PUERTAS TRASERAS Y DELANTERAS
FRONT AND REAR DOORS HIGHLY ACCESSIBLE
 GRANDE ACCESSIBILITÉ PORTES DERRIÈRE ET DEVANT

MÁXIMO APROVECHAMIENTO DEL ESPACIO DE EXPOSICIÓN
OPTIMUM USE OF THE EXHIBITION AREA
 UTILISATION MAXIMALE DE L'ESPACE D'EXPOSITION



RECLAMO RGB LED FRONTAL
FRONT LED AS ADVERTISMENT
 FRONTALE LED COMME PUBLICITÉ

PROTECTOR DE TENSIÓN INCORPORADO.
BUILT-IN VOLTAGE CHANGE PROTECTOR
 PROTECTEUR DE TENSION MAXIMUM ET MINIMUM/INTENSITÉ INCORPORÉE

ESPECTACULAR DISPLAY TÁCTIL DE GRAN TAMAÑO Y MUY INTUITIVO
LARGE SIZE INTUITIVE TOUCHSCREEN
 SPECTACULAIRE DISPLAY TACTILE DE GRAND VOLUME TRÈS INTUITIF

COMPAK

	MEDIDAS	Nº ESTANTES CRISTAL	ACCESO PARTE DELANTERA	ACCESO PARTE TRASERA	TEMP.	LED FRONTAL - RGB	DOBLE LEDS ESTANTE	COLD VERSION	
								REF.	PVP
CPAK - RAA	1015x620x950	2	SI	SI	+2/+6°C	SI	SI	CPAK - RAA	4.610 €
CPAK - RAC	1015x620x950	2	NO	SI	+2/+6°C	SI	SI	CPAK - RAC	4.350 €



CAPACIDAD PARA 9 BOTELLAS POR ESTANTE
 CAPACITY FOR 9 BOTTLES IN EVERY SHELF
 CAPACITÉ DE 9 BOUTEILLES PAR ÉTAGÈRE

SUPERFICIE SUPERIOR PLANA
 TOP FLAT
 SURFACE SUPERIEURE PLANE

ESTANTE CON ILUMINACIÓN INCORPORADA
 COMPATIBLE CON TODOS LOS MODELOS PAK Y COMPAK
 SHELF WITH INCLUDED LIGHTING COMPATIBLE
 WITH ALL PAK AND COMPAK MODELS
 ÉTAGÈRE AVEC ILLUMINATION INCORPORÉE
 COMPATIBLE AVEC TOUS LES MODÈLES PAK ET COMPAK



SAYL

PAK
LINE

PROTECTOR DE TENSIÓN INCORPORADO.
 BUILT-IN VOLTAGE CHANGE PROTECTOR
 PROTECTEUR DE TENSION
 MAXIMUM ET MINIMUM/INTENSITÉ INCORPORÉE




ESPECTACULAR DISPLAY TÁCTIL MUY INTUITIVO DE GRAN TAMAÑO
 LARGE SIZE INTUITIVE TOUCHSCREEN
 SPECTACULAIRE DISPLAY TACTILE DE GRAND VOLUME TRÈS INTUITIF

POSIBILIDAD DE COMBINAR ESTANTES DE CRISTAL CON ESTANTES PARA BOTELLAS
POSSIBILITY TO COMBINE GLASS AND BOTTLE SHELVES
 POSSIBILITÉ DE COMBINER LES ÉTAGÈRES EN VERRE AVEC LES ÉTAGÈRES POUR BOUTEILLES

DISEÑADO PARA MANTENER EN CONTACTO EL VINO CON EL CORCHO DE LA BOTELLA
DESIGNED TO KEEP THE CONTACT OF THE WINE WITH THE CORK STOPPER
 PRÉVU POUR MAINTENIR LE CONTACT DU VIN AVEC LE BOUCHON DE LIÈGE DE LA BOUTEILLE.

ESTANTES REGULABLES
ADJUSTABLE SHELF
 ÉTAGÈRE AJUSTABLES



WINE PAK & COMPAK

MEDIDAS	N° ESTANTES VINO INCLUIDOS	ESTANTE EXTRA	CAPACIDAD MAXIMA	ACCESO PARTE DELANTERA	ACCESO PARTE TRASERA	TEMP.	LED FRONTAL	LEDS ESTANTE	COLD VERSION	
									REF.	PVP
1015x620x1240	3	121 €	50 BOTELLAS	SI	SI	+2/+6°C	SI	SI	PAK-RAA-W	5.040 €
1015x620x1240	3	121 €	50 BOTELLAS	SI	NO	+2/+6°C	SI	SI	PAK-RCA-W	4.730 €
1015x620x1240	3	121 €	50 BOTELLAS	NO	SI	+2/+6°C	SI	SI	PAK-RAC-W	4.720 €
1015X620X950	2	121 €	40 BOTELLAS	SI	SI	+2/+6°C	SI	SI	CPAK -RAA-W	4.610 €
1015X620X950	2	121 €	40 BOTELLAS	NO	SI	+2/+6°C	SI	SI	CPAK-RAC-W	4.350 €

SAYL ✦

CRYSTAL BOX
LINE

Shelf-mounted menu boards and supplies:

- Shelf 1: Paper cups and sleeves
- Shelf 2: Bottles of syrups and condiments
- Shelf 3: Coffee bags
- Board 1: MENU
 - SIDES: red salsa, avocado, seasonal vegetables
 - ENTREES: eggplant ricotta, chicken, farofa, salmon
 - CARVING STATION: prime rib, turkey
- Board 2: GOOD MORNING COFFEE time (with coffee cup illustration), coffee to go
- Board 3: OLD FASHIONED HOT COCOA (with recipe: COMBINE 1/2 CUP HOT COCOA POWDER, 1/2 CUP MILK, 1/4 CUP SUGAR, 1/4 TSP VANILLA EXTRACT, 1/4 TSP CORN SYRUP, 1/4 TSP BUTTER, 1/4 TSP STEVIA, 1/4 TSP CINNAMON, 1/4 TSP NUTMEG, 1/4 TSP GROUND CLOVES, 1/4 TSP GROUND ALLSPICE, 1/4 TSP GROUND CARDAMOM, 1/4 TSP GROUND ANISE, 1/4 TSP GROUND FENNEL, 1/4 TSP GROUND MUSTARD SEED, 1/4 TSP GROUND SAFFRON, 1/4 TSP GROUND TURMERIC, 1/4 TSP GROUND VANILLA BEAN, 1/4 TSP GROUND YAM ROOT, 1/4 TSP GROUND ZINGIBER)





NEW
2024

EXTERIOR COMPLETO EN CRISTAL CÁMARA CON ACABADOS PREMIUM
DOUBLE GLAZED GLASSES AND QUALITY FINISHING
EXTÉRIEUR COMPLET EN DOUBLE VITRAGE ET FINITIONS PREMIUM

UBICA EL GRUPO FRIGORÍFICO DE MANERA QUE NO SEA UNA MOLESTIA PARA TI NI PARA TU CLIENTE
LOCATE THE REFRIGERATION UNIT SO THAT IT IS NOT A NUISANCE FOR YOU AND YOUR CUSTOMER
PLACEZ L'UNITÉ DE REFROIDISSEMENT DE MANIÈRE À CE QU'ELLE NE CONSTITUE PAS UNE NUISANCE POUR VOUS ET VOTRE CLIENT



ESTANTES REGULABLES
ADJUSTABLE SHELF
ÉTAGÈRES RÉGLABLES



TERMOSTATO TÁCTIL POR DETRÁS DEL CRISTAL
TOUCH THERMOSTAT BEHIND THE GLASS
THERMOSTAT TACTILE DERRIÈRE LA VITRE

CRYSTAL BOX

MEDIDAS (mm)	ALTURA ZONA CRISTAL (mm)	COLOR	ACCESO FRONTAL	ACCESO TRASERO	ESTANTES	COLD VERSION			SAHARA VERSION		
						REF	TEMP	PVP	REF	TEMP	PVP
450x450x950	820	NEGRO	NO	SI	2	CBX-80	+2/+6°C	2.250 €	CBX-80C	+70°C	1.890 €

CRYSTAL BOX



SAYL ✦
TOWER
LINE

MOCHA BEAN BREW
CAFE AU LAIT
CAPPUCCINO
TEA LATTE
ESPRESSO CAFE
AMERICANO
MILK
ROAST
ICED COFFEE
COLUMBIAN

SAYL ✦



FAN



+4°C/+8°C



INCLUIDO



DESSERTS



SANDWICH



SUSHI



SALAD



BUFFET



FRUIT



DRINKS



SNACKS

ILUMINACIÓN INTERIOR EN CADA ESTANTE
INTERIOR LIGHTING IN EVERY SHELF
ILLUMINATION INTÉRIEURE A CHAQUE ÉTAGE

ESTANTES REGULABLES
ADJUSTABLE SHELF
ES RÉGLABLES

SIN NECESIDAD DE DESAGÜE NI INSTALACIÓN
NO NEED OF INSTALLATION AND DRAINAGE
PAS DE DRAINAGE OU D'INSTALLATION

CRISTAL FRONTAL CÁMARA
DOUBLE GLAZED GLASSES
CHAMBRE FROIDE EN VERRE



MOTOR OCULTO AL CLIENTE
MOTOR INVISIBLE TO THE CLIENT
MOTEUR INVISIBLE POUR LE CLIENT

ESTANTE
(250X670mm)
SHELF
(250X670mm)
ÉTAGÈRE
(250X670mm)

VITRINA SUPER COMPACTA
SUPER COMPACT DISPLAY CABINET
VITRINE SUPER COMPACTE



TOWER

COLD VERSION

MEDIDAS	ESTANTES (x3)	TEMP.	C.HUMEDAD	COLOR	LED ESTANTES	REF.	PVP
710X535X900	650X250	+4/+8°C	NO	NEGRO	SI	TW	2.260 €

ESPRESSO	25
CAPPUCCINO	3
LATTE	35
AMERICANO	2
MACCHIATO	3
CORTADO	2.5
DOPPIO	5
LUNGO	
MOCHA	
RISTRETTO	



SAYL ✦

VELA
LINE

DIGIBELLIU



FAN



+4°C/+8°C



INCLUIDO



DESSERTS



SANDWICH



SUSHI



SALAD



BUFFET



FRUIT



DRINKS



SNACKS

ESPECTACULAR CONSTRUCCIÓN SIN TORNILLERÍA EXTERIOR PARA FACILITAR SU LIMPIEZA
SPECTACULAR CONSTRUCTION WITHOUT EXTERNAL SCREWS TO FACILITATE THE CLEANING
CONSTRUCTION SPECTACULAIRE SANS VISSERIE EXTÉRIEURE POUR FACILITER LE NETTOYAGE



DISEÑO "CÓMPRAME" ENFOCADO AL CLIENTE
"BUY ME" DESIGN FOCUSED ON THE CLIENT
DESIGN "ACHÈTE MOI" VISANT LE CLIENT



ESPACIO MOTOR OCULTO AL CLIENTE
MOTOR INVISIBLE TO THE CLIENT
MOTEUR INVISIBLE AU CLIENT

VITRINA CON MÁXIMA VISIBILIDAD
MAXIMUM VISIBILITY DISPLAY CABINET
VITRINE AVEC UN MAXIMUM DE VISIBILITÉ



ESTANTES REGULABLES
ADJUSTABLE SHELF
ÉTAGÈRES RÉGLABLES

ACRISTALAMIENTO COMPLETO CON VIDRIOS CÁMARA
ALL THE GLASSES ARE DOUBLE GLAZED
TOUTES LES VITRES ONT UN DOUBLE VITRAGE

ESTANTES ILUMINADOS
ILLUMINATED SHELVES
ÉTAGÈRES AVEC ILLUMINATION

VELA


VELA						COLD VERSION	
MEDIDAS	ESTANTES (x2)	TEMP.	ESTANTES REGULABLES	CRISTALES CÁMARA	ILUMINACIÓN	REF	PVP
800x700x740	700x250	+2/+6°C	SI	SI	SI	VV	2.460 €





SAYL ✦

QBO LINE



BASE COMPLETAMENTE RETROILUMINADA
BACKLIGHED BASE
 BASE COMPLÈTEMENT RÉTRO ILLUMINÉE

RECLAMO ASEGURADO PARA SU LOCAL
GREAT ADVERTISEMENT FOR YOUR BUSINESS
 ATTRAIT ASSURÉ POUR N'IMPORTE QUELLE ENTREPRISE

ES

Vitrina refrigerada completamente construída con cristales cámara para evitar condensación y mantener siempre la máxima visibilidad del producto expuesto, además de favorecer a un ahorro energético excelente.

Diseño de última generación de líneas rectas y angulosas con una gran apertura trasera a 90° que facilita tanto su uso como su limpieza.

Perfecta para exponer productos gourmet, tales como quesos, caviar, vino, champagne, postres, frutas exóticas, ensaladas realizando la importancia de estos.

Base completamente retro iluminada, con posibilidad de iluminación con RGB lo que la convierte en la vitrina más camaleónica jamás construida.

EN

Refrigerated display case entirely built with double glazed windows to avoid condensation, encourage energy saving and help you to give great visibility to your product.

Latest technology angular designed in straight lines with a large 90° back opening to facilitate the use and the cleaning of the display case.

The perfect way to expose gourmet products such as cheese, caviar, champagne and exotic fruits.

Backlighted base with optional RGB what makes this display case the most chameleonic of the market.

FR

Vitrine réfrigérée entièrement construite avec double vitrage pour éviter la condensation et maintenir toujours une visibilité parfaite du produit exposé, ce qui favorise en plus une excellente économie énergétique.

Design de dernière génération en lignes droites et anguleuses avec une grande ouverture arrière de 90° qui facilite aussi bien l'usage que le nettoyage.

Parfaite pour exposer plats cuisinés, fromages, caviar, vin, champagne, desserts, fruits, salades... et rehausser leur importance.

Base entièrement rétro illuminée, avec possibilité d'éclairage RGB, ce qui en fait la vitrine la plus caméléonique (multicolore) jamais construite.

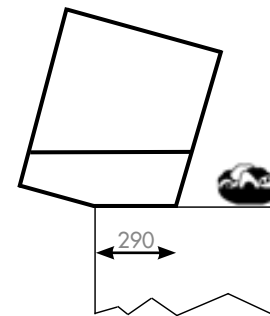
MÁXIMA VERSATILIDAD PARA EXPONER
CUALQUIER TIPO DE PRODUCTO
**MAXIMUM VERSATILITY TO EXPOSE
ANY KIND OF PRODUCT**
VARIÉTÉ MAXIMALE POUR EXPOSER
N'IMPORTE QUEL TYPE DE PRODUIT

EXTERIOR COMPLETO EN CRISTAL CÁMARA
CON ACABADOS PREMIUM
**DOUBLE GLAZED GLASSES AND
QUALITY FINISHING**
EXTÉRIEUR COMPLET EN DOUBLE
VITRAGE ET FINITIONS PREMIUM

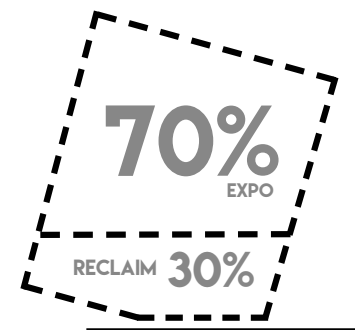
SIN NECESIDAD DE DESAGÜE NI INSTALACIÓN
NO NEED OF DRAINAGE AND INSTALLATION
SANS NÉCESSITÉ DE DÉGIVRAGE NI INSTALLATION



RGB REMOTE
CONTROL



EL EFECTO LEVITANTE DE QBO, NOS PERMITE COLOCARLA EN
BARRAS DE LA MANERA MÁS LLAMATIVA, CONSIGUIENDO UN
ESPACIO DE TRABAJO MUY ÚTIL EN SU PARTE POSTERIOR
**MAXIMUM VERSATILITY TO EXPOSE
ANY KIND OF PRODUCT**
L'EFFET DE LÉVITATION DE QBO PERMET DE L'INSTALLER
DE FAÇON PLUS CONSTANTE AFIN D'OBTENIR UN ESPACE
DE TRAVAIL TRÈS UTILE DANS SA PARTIE ARRIÈRE



SAYL

QBO LINE

AHORRO ENERGÉTICO Y GAS ECOLÓGICO
 ENERGY SAVING AND ECOLOGIC GAS
 ÉCONOMIE ÉNERGÉTIQUE ET GAZ ÉCOLOGIQUE



ESPECTACULAR CONSTRUCCIÓN SIN TORNILLERÍA EXTERIOR PARA FACILITAR SU LIMPIEZA
 SPECTACULAR CONSTRUCTION WITHOUT EXTERNAL SCREWS TO FACILITATE THE CLEANING
 CONSTRUCTION SPECTACULAIRE SANS VISSERIE EXTÉRIEURE POUR FACILITER LE NETTOYAGE



1 ESTANTE /SHELF/ ÉTAGÈRE = 95 €
 2 ESTANTES /SHELVES/ ÉTAGÈRES = 165 €
 420mm x 220mm



20u



MÁXIMO ANGULO DE APERTURA PARA FACILITAR LA MANIPULACIÓN DE TODO TIPO DE PRODUCTOS
 MAXIMUM OPENING ANGLE TO FACILITATE THE HANDLING OF ALL KINDS OF PRODUCTS
 ANGLE D'OUVERTURE MAXIMUM POUR FACILITER LA MANIPULATION DE TOUS TYPES DE PRODUITS

AMPLIA ZONA DE SERVICIO
 WIDE SERVICE ÁREA
 ZONE DE SERVICE

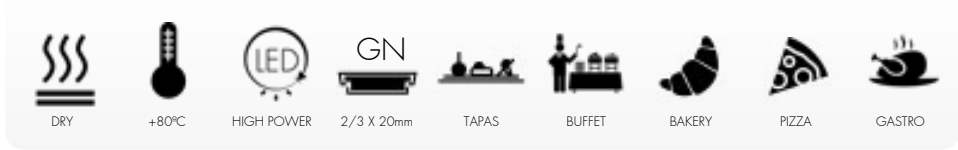


QBO

COLD VERSION

MEDIDAS	ESTANTE	TEMP.	BASE RETROILUMINADA	RGB	REF.	PVP
620x670x670	OPCIONAL	+4/+8°C	SI	SI	QBO-R	3.040 €

INTERIOR DESMONTABLE SU LIMPIEZA
 REMOVABLE INTERIOR FOR CLEANING
 INTÉRIEUR DÉMONTABLE POUR LE NETTOYAGE



RESISTENCIAS BLINDADAS
 ARMoured RESISTANCES
 RÉSISTANCES BLINDÉES



BANDEJAS INCLUIDAS GN 2/3 X 20
 TRAYS INCLUDED GN 2/3 X 20
 BACS INCLUS GN 2/3 X 20



CRISTAL ABATIBLE
 FOLDING GLASS
 VITRE ABATTABLE

VISIÓN PANORÁMICA
 PANORAMIC VISION
 VISION PANORAMIQUE

BANDEJA DE AGUA PARA EVITAR RESECAR LOS ALIMENTOS EXPUESTOS
 TRAY WITH WATER TO PREVENT DRYING OF THE FOOD DISPLAYED
 PLATEAU A EAU AFIN D'ÉVITER LE DESSÈCHEMENT DES ALIMENTS EXPOSÉS

HIGH POWER LEDS EN LOS DOS PISOS
 HIGH POWER LEDS ON BOTH FLOORS
 LUMIÈRE LEDS AUX DEUX ÉTAGES



SAYL
HONDA

HONDA



SAHARA VERSION

MEDIDA	TIPO	BANDEJAS	POTENCIA	TEMP	LED	REF	PVP
1100x510x635	CALOR SECO	6GN 2/3 x 20	1.650 W	+30 +80°C	SI	HONDA	1.720 €



FRONTAL DE CRISTAL
 FRONT PART MADE OF GLASS
 DEVANTURE EN VERRE

POTENTES LEDS DE 4000K
 POWERFUL LED LIGHTS 4000K
 PUISSANCE DES LEDS 4000K



APERTURA DE PUERTAS DE 180°
 PARA FACILITAR LA LIMPIEZA
 DOOR OPENING AT 180°
 TO EASE CLEANING OUVERTURE
 DES PORTES A 180° FACILITANT LE
 NETTOYAGE



DOLCE - CALIENTES & NEUTROS




MEDIDAS (mm)	MEDIDA ESTANTE	N° ESTANTES	LED	SAHARA VERSION					NEUTRAL VERSION			
				REF	POTENCIA	TIPO DE CALOR	TEMP.	PVP	REF	POTENCIA	TEMP.	PVP
435x435x710	Ø 315	4	SI	CEDL	520W	SECO	70°C	940 €	EDL	50W	NEUTRAL	690 €



SAYL ✦

XL
LINE



VISIÓN PANORÁMICA CON CRISTAL CORREDERO PARA SELF-SERVICE
PANORAMIC VISION WITH SLIDING GLASS FOR SELF-SERVICE
 VISION PANORAMIQUE AVEC VITRE COULISSANTE POUR SELF-SERVICE

ESPACIO MOTOR OCULTO AL CLIENTE
MOTOR INVISIBLE TO THE CLIENT
 MOTEUR INVISIBLE AU CLIENT



FABRICADAS EN AISI 316 : ACERO INOX. ESPECIAL PARA PESCADO
MADE IN AISI 316: SPECIAL STAINLESS STEEL FOR FISH
 FABRIQUÉ EN AISI 316 : ACIER SPÉCIAL POISSONS



VX3-N

ESPECTACULAR Y EFECTIVA PARA PRESENTAR TODO TIPO DE PESCADOS, MARISCOS, CARNES Y ENSALADAS
SPECTACULAR AND EFFECTIVE TO PRESENT ALL KINDS OF FISH, SEAFOOD, MEAT AND SALADS
 SPECTACULAIRE ET EFFICACE POUR PRÉSENTER TOUTES SORTES DE POISSONS, FRUITS DE MER, VIANDES ET SALADES

AHORA CON GUÍAS DE ACERO
NOW WITH STEEL GUIDES
MAINTENANT AVEC DES GUIDES EN ACIER




DOBLE ZONA DE SERVICIO
DOUBLE SERVICE AREA
DOUBLE ZONE DE SERVICE



VX3-N

ÚNICA UNIQUE

DOBLE POTENCIA FRÍGORIFICA;
PLACA FRÍA Y EVAPORADOR DE ALTO RENDIMINETO
**DOUBLE POWER FRIGORIFIES;
COLD PLATE AND HIGH YIELD EVAPORATOR**
DOUBLE PUISSANCE DE RÉFRIGÉRATION PLAQUE FROIDE
ET ÉVAPORATEUR HAUTE PERFORMANCE



VX3-P

SAYL ✦

**XL
LINE**



DISPONIBLE EN 2 TAMAÑOS (2GN 1/1 Y 3GN 1/1)
 AVAILABLE IN 2 GN 1/1 AND 3 GN 1/1
 DISPONIBLE EN 2 DIMENSIONES (2GN 1/1 ET 3GN 1/1)

DISPONIBLE EN 2 COLORES
 AVAILABLE IN 2 COLORS
 DISPONIBLE EN 2 COLORIS



ACCESORIO MUEBLE COMPLETO CON ALMACENAMIENTO
 COMPLETE CABINET ACCESSORY WITH STORAGE
 ACCESSOIRE CABINET COMPLET AVEC RANGEMENT

ACCESORIO CARRO INOX CON RUEDAS
 STAINLESS STEEL TROLLEY WITH WHEELS
 STAINLESS STEEL TROLLEY ACCESSORY WITH WHEELS



XL

MEDIDAS	ACERO	TEMP. (FOOD ZONE)	BANDEJA	POWER LED	COLD VERSION			ACCESORIES			
					REF. ■	REF. ■	PVP	REF.	PVP	REF.	PVP
680X882X400	AISI 316	+0/+4 °C	2 GN 1/1x65	SI	VX2-N	VX2-P	2.430 €	MXC-2	770 €	MXI-2	560 €
1030x882x400	AISI 316	+0/+4 °C	3 GN 1/1x65	SI	VX3-N	VX3-P	2.960 €	MXC-3	880 €	MXI-3	610 €

XL



SAYL

LOMA

LOMA

DOBLE POTENCIA FRÍGORÍFICA;
PLACA FRÍA Y EVAPORADOR DE ALTO RENDIMINETO
**DOUBLE POWER FRIGORIFIES;
COLD PLATE AND HIGH YIELD EVAPORATOR**
DOUBLE PUISSANCE DE RÉFRIGÉRATION; PLAQUE FROIDE
ET ÉVAPORATEUR HAUTE PERFORMANCE

VISERA DE PROTECCIÓN SUPERIOR
UPPER PROTECTIVE VISOR
VISIÈRE DE PROTECTION SUPÉRIEURE

ESPACIO MOTOR OCULTO AL CLIENTE
MOTOR INVISIBLE TO THE CLIENT
MOTEUR INVISIBLE AU CLIENT

DOBLE LED EN CADA ALTURA
DOUBLE LED IN EVERY SHELF
DOUBLE LEDS À CHAQUE ÉTAGE



3 BANDEJAS INCLUIDAS GN 1/1x65 - (POSSIBILIDAD DE COMBINAR CON GN1/3x65 & GN1/6x65)
3 GN 1/1x65 TRAYS INCLUDED - (POSSIBILITY TO COMBINE WITH GN1/3x65 & GN1/6x65)
3 BACS INCLUS GN 1/1 X 65 - (POSSIBILITÉ DE COMBINER AVEC GN1/3x65 & GN1/6x65)





PUERTAS CORREDERAS DE GRAN ACCESO
SLIDING DOORS WITH GREAT ACCESS
 PORTES COUISSANTES AVEC UN GRAND ACCÈS

ESTANTE INTERMEDIO DE CRISTAL
MIDDLE GLASS SHELF
 ÉTAGÈRE INTERMÉDIAIRE EN VERRE

TERMOSTATO ELECTRÓNICO REGULABLE
ADJUSTABLE ELECTRONIC THERMOSTAT
 THERMOSTAT ÉLECTRONIQUE RÉGLABLE

PLANO SUPERIOR
TOP FLAT
 PLAN SUPÉRIEUR

500mm
 700mm



ALMACENAMIENTO INFERIOR TOTAL
TOTAL LOWER STORAGE
 TOTAL STOCKAGE INFÉRIEUR

RUEDAS CON FRENOS INCLUIDAS
WHEELS WITH BRAKES INCLUDED
 ROULETTES ET FREINS INCLUS

SAYL

LOMA

LOMA PIE



COLD VERSION

MEDIDAS	MUEBLE	ACERO	TEMP. (FOOD ZONE)	BANDEJA	DOBLE LED	REF.	PVP
1030x882x1200	SI	AISI 316	+0/+4 °C	3 GN 1/1x65	SI	LM10P	3.115€

CUBAS FABRICADAS EN ACERO INOX. AISI 316- *VAT MANUFACTURED IN AISI 316 STAINLESS STEEL* - CUVE FABRIQUÉES EN ACIER INOX. AISI 316



STATIC



+0°C/+4°C



HIGH POWER



1/1 x 65mm



TAPAS



SUSHI



SALAD



BUFFET



FRUIT



SEAFOOD



MEAT

VERSIÓN SOBREMOSTRADOR PARA UNA LIBRE INSTACIÓN EN UNA SUPERFICIE PLANA.
COUNTERTOP VERSION FOR FREE INSTALLATION ON A FLAT SURFACE.
VERSION COMPTOIR POUR UNE INSTALLATION GRATUITE SUR UNE SURFACE PLANE.

3 BANDEJAS INCLUIDAS GN 1/1 X 65
3 GN 1/1 X 65 TRAYS INCLUDED
3 BACS INCLUS GN 1/1 X 65

CRISTALES TEMPLADOS
TEMPERED GLASS
VITRES EN VERRE TREMPÉ

ESTANTE - 990 X195mm

DOBLE LED EN CADA ALTURA
DOUBLE LED IN EVERY SHELF
DOUBLE LEDS À CHAQUE ÉTAGE



ESPACIO MOTOR OCULTO AL CLIENTE LM10
MOTOR INVISIBLE TO THE CLIENT
MOTEUR INVISIBLE AU CLIENT



ACERO ESPECIAL PARA PESCADO
SPECIAL STEEL FOR FISH
ACIER SPÉCIAL POISSONS

LOMA SOBREMOSTRADOR


MEDIDAS	MUEBLE	ACERO	TEMP. (FOOD ZONE)	BANDEJA	DOBLE LED	COLD VERSION	
						REF.	PVP
1030x882x500	NO	AISI 316	+0/+4 °C	3 GN 1/1x65	SI	LM10	2.480 €

CUBAS FABRICADAS EN ACERO INOX. AISI 316- VAT MANUFACTURED IN AISI 316 STAINLESS STEEL - CUVE FABRIQUÉES EN ACIER INOX. AISI 316



SAYL ✦

MAXISELF LINE ✦



ES Modelos con apertura delantera y trasera, ideales para autoservicio o doble servicio.

Vitrinas de gran capacidad para bandejas gastronómicas GN1/1x65mm

Estante superior para aumentar su capacidad.

Construidas en acero inoxidable y cristales templados.

Modelos compactos de sobremostrador, sin necesidad de instalación y con patas regulables.

Desagüe incorporado para facilitar su limpieza.

EN Models with front and back opening, ideal for self-service or double service.

Three large capacity models for GN 1/6x65 trays

Top shelf to increase capacity

Manufactured in stainless steel and tempered glass

Compact models designed for countertop use (no need of installation) , adjustable legs

Easy cleaning drainage

FR Vitrine réfrigérée à double accès pour l'exposition de poissons, salades, desserts et aliments frais en général.

Trois modèles de grande capacité pour plateaux gastronomiques GN1/1-65mm

Construit en acier inoxydable et verre trempé.

Etagère supérieure pour augmenter la capacité.

Modèles de comptoir compacts, sans installation, avec pieds réglables

Vidange intégrée pour un nettoyage facile.



STATIC



+2°C/+6°C



HIGH POWER



1/1 x 65mm



TAPAS



SUSHI



SALAD



BUFFET



FRUIT



SEAFOOD



MEAT



ACERO ESPECIAL PARA PESCADO
SPECIAL STEEL FOR FISH
ACIER SPÉCIAL POISSONS

PUERTA DELANTERA PARA AUTOSERVICIO
FRONT DOOR FOR SELF-SERVICE
PORTE AVANT POUR LE SELF SERVICE

ESPACIO MOTOR "MINI"
"MINI" SPACE MOTOR
ESPACE MOTEUR "MINI"

HIGH POWER LEDS

ZONA DE SERVICIO
SERVICE AREA
ZONE DE SERVICE



VMX3E

ESTANTE CRISTAL SUPERIOR DESMONTABLE
REMOVABLE TOP GLASS SHELF
PLATEAU SUPÉRIEUR EN VERRE AMOVIBLE


FABRICADAS EN ACERO AISI 316
MANUFACTURED IN AISI 316 STAINLESS STEEL
FABRIQUÉ EN ACIER INOX AISI316

CRISTALES TEMPLADOS
TEMPERED GLASS
VITRES EN VERRE TREMPÉ



BANDEJAS INCLUIDAS GN 1/1 X 65
GN 1/1 X 65 TRAYS INCLUDED
PLATEAUX INCLUS GN 1/1 X 65

SAYL
MAXISELF LINE



NEW
2024



VMX3E + BUN-W



VX3MX3E + BUN-N

MAXISELF TAPAS



						COLD VERSION		ACCESSORIES		
MEDIDAS	ACERO	ACCESORIO ESTANTE	BANDEJA	TEMP. (FOOD ZONE)	LED	REF.	PVP	REF.	ESPACIO PLATOS.	PVP
1210x650x320	AISI 316	SI	3 GN 1/1x65	+2°C / +6°C	SI	VMX3E	2.460 €	BUN	SI	1.790 €

MODELOS DISPONIBLES EN CUBA PLANA - MODELS ALSO AVAILABLE IN FLAT VAT - MODÈLES DISPONIBLES EN CUVE PLANE (SANS BAC)



DRY



+60°C



INCLUIDO



FOR DISHES



TAPAS



BUFFET



BAKERY



PIZZA



CHURROS

ESTANTE CRISTAL SUPERIOR
TOP GLASS SHELF
PLATEAU SUPÉRIEUR EN VERRE

INTERIOR DESMONTABLE PARA LIMPIEZA
REMOVABLE INTERIOR FOR EASY CLEANING
NETTOYAGE INTÉRIEUR DÉMONTABLE



CSMX3E

CSMX3E + BUN-W

ESTANTE CRISTAL SUPERIOR DESMONTABLE
REMOVABLE TOP GLASS SHELF
PLATEAU SUPÉRIEUR EN VERRE AMOVIBLE



CRISTALES TEMPLADOS
TEMPERED GLASS
VERRE TEMPÉRÉ

FABRICADAS EN ACERO AISI 304
MANUFACTURED IN AISI 304 STAINLESS STEEL
FABRIQUÉ EN ACIER INOX AISI 304

PUERTA DELANTERA PARA AUTOSERVICIO
FRONT DOOR FOR SELF-SERVICE
PORTE AVANT POUR LE SELF SERVICE

MAXISELF SAHARA

SAYL

LINE
MAXISELF



CMX3E + BUN-W

BANDEJAS INCLUIDAS GN 1/1 X 65
 GN 1/6 X 65 TRAYS INCLUDED
 PATEAU INCLUS GN 1/1 X 65

ESTANTE CRISTAL SUPERIOR
 TOP GLASS SHELF
 PATEAU SUPERIEUR EN VERRE



CMX3E

PUERTA DELANTERA PARA AUTOSERVICIO
 FRONT DOOR FOR SELF-SERVICE
 PORTE AVANT POUR LE SELF SERVICE

FABRICADAS EN ACERO AISI 304
 MANUFACTURED IN AISI 304 STAINLESS STEEL
 FABRIQUÉ EN ACIER INOX AISI 304

MAXISELF - CALIENTES



MEDIDAS (mm)	ESTANTE	LED	BAÑO MARIA VERSION						SAHARA VERSION					ACCESORIES		
			REF	POTENCIA	BANDEJAS	TIPO DE CALOR	TEMP	PVP	REF	POTENCIA	TIPO DE CALOR	TEMP.	PVP	REF	ESPACIO PLATOS.	PVP
690x650x320	SI	SI	CMX2E	1.210W	2 GN 1/1 1x65	BAÑO MARIA	80°C	1.510 €	CSMX2E	1.210W	SECO	70°C	790 €	BUN70	NO	1.240 €
1020x650x320	SI	SI	CMX3E	1.810W	3 GN 1/1 1x65	BAÑO MARIA	80°C	1.720 €	CSMX3E	1.810W	SECO	70°C	900 €	BUN100	SI	1.590 €



CONTACT



+2°C/+6°C



INCLUIDO



1/1 x 65mm



TAPAS



SALAD



BUFFET



FRUIT



SEAFOOD



MEAT

SAYL BLUE™ DIGITAL CONTROL



+2°C/+6°C



ACERO ESPECIAL PARA PESCADO
SPECIAL STEEL FOR FISH
ACIER SPÉCIAL POISSONS



ESPACIO MOTOR "MINI"
"MINI" SPACE MOTOR
ESPACE MOTEUR "MINI"

BANDEJAS INCLUIDAS GN 1/1 X 65
GN 1/6 X 65 TRAYS INCLUDED
BACS INCLUS GN 1/1 X 65

CRISTAL ABATIBLE
FOLDING GLASS
VITRE ABATTABLE

70°C

80°C

+2°C/+6°C



650mm



ZONA DE SERVICIO
SERVICE AREA
ZONE DE SERVICE

SPLendid TAPAS

MEDIDAS	ESTANTE NEUTRO	ACERO	BANDEJA	TEMP. (FOOD ZONE)	LED	COLD VERSION	
						REF.	PVP
1210x650x420	1000x195	ALSI 316	3 GN 1/1x65	+2/+6 °C	SI	VS3	2.260 €



SAYL
LINE
SPLendid



CRISTAL ABATIBLE
FOLDING GLASS
VERRE PLIANT



INTERIOR DESMONTABLE PARA SU LIMPIEZA
REMOVABLE INTERIOR FOR EASY CLEANING
NETTOYAGE INTÉRIEUR DÉMONTABLE

FABRICADAS EN ACERO AISI 304
MANUFACTURED IN AISI 304 STAINLESS STEEL
FABRIQUÉ EN ACIER INOX AISI 304



BANDEJAS INCLUIDAS GN 1/1 X 65
GN 1/1 X 65 TRAYS INCLUDED
PLATEAU INCLUS GN 1/1 X 65

SPLendid - CALIENTES



MEDIDAS (mm)	ESTANTE	LED	BAÑO MARIA VERSION						SAHARA VERSION					ACCESORIES		
			REF	POTENCIA	BANDEJAS	TIPO DE CALOR	TEMP	PVP	REF	POTENCIA	TIPO DE CALOR	TEMP.	PVP	REF	ESPACIO PLATOS.	PVP
690x650x420	SI	SI	CS2	1.210W	2 GN 1/1 1x65	BAÑO MARIA	80°C	1.220 €	CS2S	1.210W	SECO	70°C	1.250 €	BUN70	NO	1.240 €
1020x650x420	SI	SI	CS3	1.810W	3 GN 1/1 1x65	BAÑO MARIA	80°C	1.380 €	CS3S	1.810W	SECO	70°C	1.460 €	BUN100	SI	1.590 €



VENTILATED



+4°C/+8°C



HIGH POWER

GN

1/6 x 65mm



TAPAS



SALAD



TOPPING



FRUIT

VITRINA AUXILIAR DE DISEÑO COMPACTO PARA LA PRESENTACIÓN DE TUS TOPPING
COMPACT DESIGN AUXILIARY DISPLAY CASE FOR THE PRESENTATION OF YOUR TOPPING
VITRINE AUXILIAIRE AU DESIGN COMPACT POUR LA PRÉSENTATION DE VOS GARNITURES

HIGH POWER LEDS



CRISTAL ABATIBLE
FOLDING GLASS
VITRE ABATTABLE

CRISTAL TEMPLADO
TEMPERED GLASS
VITRE EN VERRE TREMPÉ



SAYL ✦

TOPPING BOX
LINE

CAPACIDAD PARA 8 BANDEJAS GN 1/6 X 65
CAPACITY FOR 8 GN 1/6X65 TRAYS
CAPACITÉ POUR 8 BACS GN 1/6 X 65

BANDEJAS INCLUIDAS (PC)
TRAYS INCLUDED (PC)
BACS INCLUS (PC)

ACABADO EN FORMA DE DIAMANTE PARA LA OPTIMIZACIÓN DEL ESPACIO VISUAL
FINISHED IN DIAMOND SHAPE TO OPTIMIZE VISUAL SPACE.
FINITION EN FORME DE DIAMANT POUR L'OPTIMISATION DE L'ESPACE VISUEL



SISTEMA DE CIERRE EN ACERO PARA MANTENER RESGUARDADO EL PRODUCTO EN LOS MOMENTOS DE NO USO
STAINLESS CLOSING SYSTEM TO MAINTAIN THE PRODUCT PROTECTED AT NON-USE PERIODS
 SYSTÈME DE FERMETURE EN ACIER INOXYDABLE POUR PROTEGER LE PRODUIT EN PÉRIODE DE NON UTILISATION



TERMOSTATO ELECTRÓNICO REGULABLE
ADJUSTABLE ELECTRONIC THERMOSTAT
 THERMOSTAT ÉLECTRONIQUE RÉGLABLE

ES

Espectacular diseño de expositor refrigerado, muy versátil, para alojar los ingredientes topping (frutas, chocolates...) de yogures y helados
 Ideal para heladerías, yogurterías o buffets de desayuno, en tamaño muy reducido para adaptarse a cualquier espacio.
 8 Bandejas gastronorm GN1/6 X 65mm
 Construidas en acero inoxidable y cristal templado.
 Sistema de iluminación de última generación HIGH POWER LEDS.
 Modelos compactos de sobremostrador, sin necesidad de instalación.
 Posibilidad de personalización para grandes series.

EN

Spectacular refrigerated display cabinet design, very versatile to accommodate the topping ingredients (fruits, chocolate) of yoghourts and ice creams.
 Ideal for yoghourt and ice cream shops, breakfast buffets, in a very compact size to fit in any space size.
 8 GN 1/6X65 trays included.
 Manufactured in stainless steel and tempered glass.
 Latest technology HIGH POWER LEDS lighting system.
 Compact models for countertop use No need of installation.
 Customisation possible for large orders.

FR

Design spectaculaire d'exposition réfrigérée, très versatile, pour y loger les ingrédients topping (fruits, chocolats) yaourts
 Idéale pour yaourteries ou buffets de petits déjeuners, avec un volume très réduit s'adaptant dans n'importe quel espace.
 8 Bacs gastronorm GN1/6 - 65mm
 Construites en acier inoxydable et vitres en verre trempé
 Système d'illumination de dernière génération HIGH POWER LEDS
 Modèles compacts de comptoirs sans nécessité d'installation
 Possibilité de personnalisation pour grandes séries.

TOPPING BOX



COLD VERSION

MEDIDAS	BANDEJA	TEMP. (FOOD ZONE)	LED	REF.	PVP
785 X 675 X 525/300	8 GN 1/6X65	+2/+6°C	SI	TBT	1.530 €

LOGIC 1P



VITRINA DE TAPAS MINIMALISTA DE LINEAS RECTAS
MINIMALIST DISPLAY CASE WITH STRAIGHT LINES
VITRINE MINIMALISTE AUX LIGNES DROITES

←→ 4B | 6B | 8B

LOGIC SUSHI



DISEÑADA POR Y PARA LOS SUSHIMAN
DESIGNED BY AND FOR SUSHIMAN
CONÇU PAR ET POUR LES SUSHIMAN

←→ 6B | 8B

KUBE



TRES PISOS CON ILUMINACIÓN INDEPENDIENTE
THREE FLOORS WITH INDEPENDENT LIGHTING
TROIS ÉTAGES AVEC ÉCLAIRAGE INDÉPENDANT

←→ 4B | 6B | 8B

LOGIC TRIPLE



TRIPLE CAPACIDAD CON ESTANTES REGULABLES E ILUMINADOS.
TRIPLE CAPACITY WITH ADJUSTABLE AND ILLUMINATED SHELVES.
TRIPLE CAPACITÉ AVEC ÉTAGÈRES RÉGLABLES ET ÉCLAIRÉES.

←→ 4B | 6B | 8B

LOGIC PLUS



VENTILADA CON DOBLE CRISTAL Y EXCELENTES PRESTACIONES
VENTILATED WITH DOUBLE GLAZING AND TOP PERFORMANCE
VENTILÉ AVEC UN DOUBLE VITRAGE ET D'EXCELLENTE PERFORMANCES

←→ 6B

SLIM



LA VITRINAS MÁS ESTRECHA DEL MERCADO
THE NARROWEST DISPLAY CASE ON THE MARKET
LA VITRINE LA PLUS ÉTROITE DU MARCHÉ

←→ 7B

SAYL ✦

TAPAS

¡ ESCOGE LA COLECCIÓN QUE MÁS ENCAJE CON TU NEGOCIO !
 CHOOSE THE COLLECTION THAT BEST SUITS YOUR BUSINESS !
 CHOISISSEZ LA COLLECTION QUI CONVIENT LE MIEUX À VOTRE ENTREPRISE !

SHARK



DISEÑO SHARK, PURA MODERNIDAD Y BELLEZA EN TU BARRA.
 SHARK DESIGN, PURE MODERNITY AND BEAUTY IN YOUR BAR.
 LE DESIGN REQUIN EN DEUX HAUTEURS POUR UNE MEILLEURE CAPACITÉ.

↔ 4B | 6B | 8B

CLASSIC



PARA LOS QUE QUIEREN UNA VITRINA FIABLE Y ATEMPORAL.
 FOR THOSE WHO WANT A RELIABLE AND TIMELESS DISPLAY CASE.
 POUR CEUX QUI VEULENT UNE VITRINE FIABLE ET INTEMPORELLE.

↔ 4B | 6B | 8B | 10B

SELF - SELF-SERVICE



PARA LA PRACTICA DEL AUTOSERVICIO CON ESTILO.
 FOR THE PRACTICE OF SELF-SERVICE IN STYLE.
 POUR LA PRATIQUE DU "SELF-SERVICE" EN STYLE.

↔ 4B | 6B | 8B | 10B

SHARK 2P



EL DISEÑO SHARK EN DOS ALTURAS PARA MAYOR CAPACIDAD
 THE SHARK DESIGN IN TWO HEIGHTS FOR MORE CAPACITY
 LE DESIGN DU REQUIN EN DEUX HAUTEURS POUR UNE PLUS

↔ 4B | 6B | 8B

CLASSIC 2P



DISEÑO CLASSICO EN DOS ALTURAS.
 CLASSIC DESIGN IN TWO HEIGHTS.
 DESIGN CLASSIQUE EN DEUX HAUTEURS.

↔ 4B | 6B | 8B

MINIMAL



MINIMALISTA CON TRANSPARENCIA MAXIMA PARA ENCASTAR EN BARRA
 MINIMALISTIC WITH MAXIMUM TRANSPARENCY FOR BAR INSERTING
 MINIMALISTE AVEC UNE TRANSPARENCE MAXIMALE POUR L'INSERTION DES BARRES

↔ 6B | 8B



FRÍO GRUPO COMPACTO
COLD COMPACT GROUP
GROUPE COMPACT FROID




Vitrinas compactas para exhibir sin complicaciones tapas tradicionales, ensaladas, frutas, postres..

Compact showcases for the uncomplicated display of traditional tapas, salads, fruit, desserts...

Vitrines compactes pour la présentation simple de tapas traditionnelles, de salades, de fruits, de desserts...



DOBLE FRÍO GRUPO COMPACTO
DOUBLE COLD COMPACT GROUP
DOUBLE FROID GROUPE COMPACT



Doble sistema de evaporación estática para garantizar una óptima conservación de los alimentos más delicados.

Double static evaporation system to guarantee optimum preservation of the most delicate foods.

Double système d'évaporation statique pour garantir une conservation optimale des aliments les plus délicats.



FRÍO GRUPO REMOTO
COLD REMOTE GROUP
GROUPE REMOTE FROID



Vitrinas con el grupo frigorífico a distancia para obtener la presentación más diáfana de tus tapas.

Display cabinets with remote refrigeration unit for the clearest presentation of your tapas.

Vitrines avec unité de réfrigération à distance pour une présentation plus claire de vos tapas.



DOBLE FRÍO GRUPO REMOTO
DOUBLE COLD REMOTE GROUP
DOUBLE FROID GROUPE REMOTE



Doble sistema de evaporación estática con grupo frigorífico a distancia para una mejor integración.

Double static evaporation system with remote cooling unit for better integration.


Double système d'évaporation statique avec unité de refroidissement à distance pour une meilleure intégration.

SAYL ✦

TAPAS



CALENTADOR BAÑO MARIA
BAIN-MARIE HEATER
CHAUFFE-BAIN-MARIE



Ofrecen gran uniformidad de temperatura en las bandejas, manteniendo la humedad alta para conservar la jugosidad de los alimentos, lo que las hace ideales para guisos, salsas, carnes, etc..
They offer great temperature uniformity in the trays, maintaining high humidity to preserve the juiciness of the food, making them ideal for stews, sauces, meats, etc..
Ils offrent une grande uniformité de température dans les plateaux, en maintenant une humidité élevée pour préserver la jutosité des aliments, ce qui les rend idéaux pour les ragoûts, les sauces, les viandes, etc...



FRÍO VENTILADO GRUPO COMPACTO
COLD VENTILATED COMPACT GROUP
GROUPE COMPACT VENTILÉ À FROID




LOGIC PLUS

Versátil sistema de refrigeración integrado y ventilado para una uniformidad total de la temperatura.
Versatile integrated and ventilated cooling system for total temperature uniformity.
Système de refroidissement intégré et ventilé polyvalent pour une uniformité totale de la température.



CALENTADOR SECO "SAHARA"
DRY HEATER "SAHARA"
CHAUFFAGE SEC "SAHARA"



Uniformidad de temperatura y un ambiente seco, perfecto para alimentos como panes, pasteles, pizzas, bollería, tempura y alimentos fritos que requieren un calor directo y sin humedad.
Temperature uniformity and a dry environment, perfect for foods such as breads, cakes, pizzas, pastries, tempura and fried foods that require direct heat and no humidity.
Il est idéal pour les aliments tels que les pains, les gâteaux, les pizzas, les pâtisseries, les tempuras et les aliments fritos qui nécessitent une chaleur directe et une absence d'humidité.



MODELOS NEUTROS DE LA COLECCIÓN
NEUTRAL MODELS FROM THE COLLECTION
MODÈLES NEUTRES DE LA COLLECTION



Perfecto para combinar con modelos cálidos o fríos de la misma colección para un acabado uniforme.
Perfect to combine with hot or cold models from the same collection for a uniform finish.
Parfait pour combiner avec des modèles chauds ou froids de la même collection pour une finition uniforme.

↔ 4B | 6B | 8B | 10B



CUBA EMBUTIDA AISI304 SIN ÁNGULOS
 AISI304 PRESSED VAT WITHOUT ANGLES
 CUVE MARQUETÉE AISI304 SANS ANGLE.



POSIBILIDAD DE CUBA PLANA
 POSSIBILITY OF FLAT VAT
 POSSIBILITÉ DE CUVE PLANE (SANS BAC)



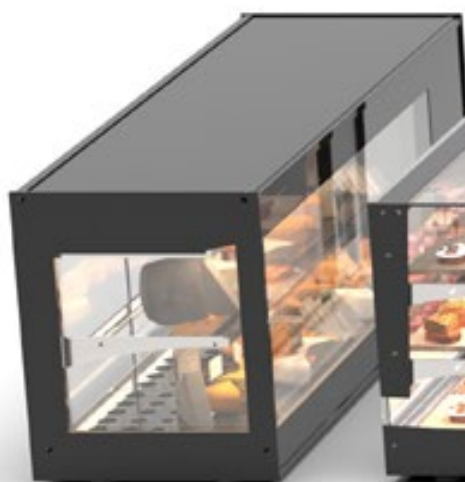
PIES REGULABLES
 ADJUSTABLE LEGS
 PIEDS RÉGLABLES



TERMOSTATO ELECTRÓNICO REGULABLE "SAYL-BLUE"
 "SAYL-BLUE" ADJUSTABLE ELECTRONIC THERMOSTAT
 THERMOSTAT ÉLECTRONIQUE RÉGLABLE "SAYL-BLUE"

SAYL ✦

TAPAS



LOGIC PLUS



LOGIC TRIPLE



SLIM



KUBE



SHARK -2P




CLASSIC 2P



ZONA MOTOR PROTEGIDA
MOTOR AREA PROTECTED
ZONE DU MOTEUR PROTÉGÉE



SUPERFICIE SUPERIOR PLANA
FLAT TOP SURFACE
SURFACE SUPÉRIEURE PLANE



COMPONENTES DE MÁXIMA CALIDAD
HIGHEST QUALITY COMPONENTS
LES PLUS ÉLEVÉS DES COMPOSANTS DE QUALITÉ



PVP -82,5 €

JUEGO DE SOPORTES VOLADIZOS COMPATIBLES
CANTILEVER SUPPORT SET COMPATIBLE
JEU DE SUPPORTS EN SAILLIE COMPATIBLE



LOGIC SUSHI



SELF-SERVICE



CLASSIC



SHARK 1P



LOGIC



MINIMAL



**FRÍO POR CONTACTO
CONTACT COLD
REFROIDISSEMENT PAR CONTACT**



VISIBILIDAD VISIBILITY VISIBILITÉ	UNIFORMIDAD °C UNIFORMITY °C UNIFORMITÉ °C	LIMPIEZA CLEANING NETTOYAGE	HUMEDAD rH HUMIDITY rH HUMIDITÉ rH	REGULACIÓN °C REGULATION °C RÉGULATION °C
--	---	--	---	--

★★★★★ ★ ★★★★★ ★★★★★ ✓

Los elementos en contacto con la base se enfrían; los que estén fuera de la "zona de alimentos" o en los estantes estarán a temperatura ambiente.

Items in contact with the base are cooled; those outside the "food zone" or on the shelves are at room temperature.

Les articles en contact avec la base sont refroidis; ceux qui se trouvent en dehors de la "zone alimentaire" ou sur les étagères sont à température ambiante..



**DOBLE FRÍO CON EVAPORADOR ESTÁTICO
DOUBLE COOLING WITH STATIC EVAPORATOR
DOUBLE REFROIDISSEMENT AVEC ÉVAPORATEUR STATIQUE**



VISIBILIDAD VISIBILITY VISIBILITÉ	UNIFORMIDAD °C UNIFORMITY °C UNIFORMITÉ °C	LIMPIEZA CLEANING NETTOYAGE	HUMEDAD rH HUMIDITY rH HUMIDITÉ rH	REGULACIÓN °C REGULATION °C RÉGULATION °C
--	---	--	---	--

★★★ ★★★ ★★ ★★★★★ ✓

Combinan la refrigeración por contacto inferior con el evaporador estático por aletas superior, regulando así la temperatura en toda la vitrina sin deshidratar el producto.

They combine bottom contact cooling with the top finned static evaporator, thus regulating the temperature throughout the display case without dehydrating the product.

Ils combinent le refroidissement par contact en bas avec l'évaporateur statique à ailettes en haut, ce qui permet de réguler la température dans l'ensemble de l'armoire sans déshydrater le produit.

SAYL ✦

TAPAS



LOGIC

SHARK 1P

SELF-SERVICE

SHARK 2P

CUBE

SLIM

LOGIC TRIPLE



SLIM DOBLE FRÍO

CLASSIC DOBLE FRÍO



DOBLE FRÍO CON TUBO HELADO
DOUBLE COLD WITH ICE TUBE
DOUBLE FROID AVEC TUBE DE GLACE



VISIBILIDAD VISIBILITY VISIBILITÉ	UNIFORMIDAD °C UNIFROMYTY °C UNIFORMITÉ °C	LIMPIEZA CLEANING NETTOYAGE	HUMEDAD rH HUMIDITY rH HUMIDITÉ rH	REGULACIÓN °C REGULATION °C RÉGULATION °C
★★★★	★★★★	★★★★★	★★★★★	★★★✗

Los evaporadores de tubo transfieren toda la humedad directamente al producto, lo que permite una óptima conservación de los ingredientes delicados. Estos se combinan con refrigeración por contacto para una eficaz preservación.

Tube evaporators transfer all moisture directly to the product, allowing optimal preservation of delicate ingredients. These are combined with contact cooling for efficient preservation.

Les évaporateurs à tubes transfèrent toute l'humidité directement au produit, ce qui permet une conservation optimale des ingrédients délicats. Ces évaporateurs sont associés à un refroidissement par contact pour une conservation efficace.



SHARK SUSHI



SHARK 2P SUSHI



LOGIC SUSHI



EVAPORADOR ESTÁTICO VENTILADO
VENTILATED STATIC EVAPORATOR
ÉVAPORATEUR STATIQUE VENTILÉ



VISIBILIDAD VISIBILITY VISIBILITÉ	UNIFORMIDAD °C UNIFROMYTY °C UNIFORMITÉ °C	LIMPIEZA CLEANING NETTOYAGE	HUMEDAD rH HUMIDITY rH HUMIDITÉ rH	REGULACIÓN °C REGULATION °C RÉGULATION °C
★★	★★★★★	★★	★★★	★★★✓

La refrigeración ventilada lenta asegura una uniformidad excepcional de temperaturas en toda la vitrina. Esta ventilación lenta logra un equilibrio óptimo entre la temperatura uniforme y la conservación de la humedad, evitando la sequedad del producto.

Slow ventilated cooling ensures exceptional temperature uniformity throughout the display case. This slow ventilation achieves an optimum balance between uniform temperature and humidity conservation, preventing product dryness.

Le refroidissement à ventilation lente assure une uniformité de température exceptionnelle dans toute la vitrine. Cette ventilation lente permet d'obtenir un équilibre optimal entre l'uniformité de la température et la rétention de l'humidité, évitant ainsi le dessèchement des produits.



LOGIC PLUS



SAYL ✦

LOGIC
LINE

LOGIC LINE

LOGIC TRIPLE

LOGIC PLUS



LOGIC TAPAS

LOGIC SUSHI



AMPLIA SUPERFICIE SUPERIOR PLANA
FLAT TOP SURFACE
SURFACE SUPÉRIEURE PLANE

CRISTALES TEMPLADOS
TEMPERED GLASS
VITRES EN VERRE TREMPÉ

CRISTAL FRONTAL COMPLETO
COMPLETE FRONT GLASS
VITRE FRONTALE COMPLÈTE

GRUPO MOTOR MÁS REDUCIDO DEL MERCADO
THE MOST REDUCED ENGINE OF THE MARKET
GROUPE MOTEUR LE PLUS RÉDUIT DU MARCHÉ

OPCIÓN MOTOR EN EL LADO CONTRARIO
OPTIONAL SIDE OPTION
OPTION MOTEUR DANS LE CÔTÉ OPPOSÉ



VTLG8

CUBA EMBUTIDA AISI304 SIN ÁNGULOS
AISI304 PRESSED VAT WITHOUT ANGLES
CUVE MARQUETÉE AISI304 SANS ANGLE

SISTEMA "LIMPIEZA FÁCIL"
SIN ÁNGULOS EN LA CUBA
"EASY TO CLEAN" SYSTEM
VAT WITHOUT ANGLES
SYSTÈME "NETTOYAGE FACILE"
SANS ANGLE DANS LA CUVE

VITRINA INTEGRABLE EN BARRA
CAN BE INTEGRATED INTO THE COUNTERTOP
VITRINE INTÉGRABLE SUR COMPTOIR DE BAR

SAYL ✦

LOGIC
LINE



VTLG8P

PERFIL PROTECTOR DE CRISTAL
GLASS PROTECTIVE PROFILE
PROFILÉ PROTECTEUR DES VITRES



MÁXIMO RENDIMIENTO EXPOSITIVO
MAXIMUM EXHIBITION PERFORMANCE
PERFORMANCE D'EXPOSITION MAXIMALE



VTLG8

BANDEJAS INCLUIDAS GN 1/3 X 40
GN 1/3 x 40 TRAYS INCLUDED
BACS INCLUS GN 1/3 X 40



VTLG6



VTLG4

DESAGÜE INCORPORADO
BUILT-IN DRAINAGE
VIDANGE INCORPORÉ




VITRINA CON MÁXIMA VISIBILIDAD
MAXIMUM VISIBILITY DISPLAY CABINET
VITRINE AVEC UN MAXIMUM DE VISIBILITÉ

VTLG6



PIES REGULABLES
ADJUSTABLE LEGS
PIEDS RÉGLABLES

VTLG6-I



TERMOSTATO ELECTRÓNICO REGULABLE "SAYL-BLUE"
"SAYL-BLUE" ADJUSTABLE ELECTRONIC THERMOSTAT
THERMOSTAT ÉLECTRONIQUE RÉGLABLE "SAYL-BLUE"



SUPERFICIE SUPERIOR PLANA
TOP FLAT
SURFACE SUPERIEURE PLANE



LOGIC TAPAS - GRUPO COMPACTO

						GRUPO COMPACTO			
						MOTOR DERECHA (VISTA FRONTAL)		MOTOR IZQUIERDA (VISTA FRONTAL)	
	MEDIDAS	CUBA	BANDEJAS	TEMP. (FOOD ZONE)	LED				
GN	970x380x225	40mm	4 GN 1/3x40	+2/+6°C	SI	VTLG4	1.010 €	VTLG4-I	1.060 €
	1320x380x225	40mm	6 GN 1/3x40	+2/+6°C	SI	VTLG6	1.120 €	VTLG6-I	1.180 €
	1680x380x225	40mm	8 GN 1/3x40	+2/+6°C	SI	VTLG8	1.310 €	VTLG8-I	1.380 €
	970x380x225	15mm	SIN BANDEJAS	+2/+6°C	SI	VTLG4P	1.000 €	VTLG4P-I	1.050 €
CP	1320x380x225	15mm	SIN BANDEJAS	+2/+6°C	SI	VTLG6P	1.110 €	VTLG6P-I	1.170 €
	1680x380x225	15mm	SIN BANDEJAS	+2/+6°C	SI	VTLG8P	1.300 €	VTLG8P-I	1.370 €



CONTACT



+2°C/+6°C



HIGH POWER



1/3 x 40mm



TAPAS



SALAD



FRUIT

AÑADE MÓDULOS Y CREA TU DISEÑO A MEDIDA CON CALIDAD Y FIABILIDAD INDUSTRIAL
ADD MODULES AND CREATE YOUR CUSTOMISED DESIGN WITH INDUSTRIAL QUALITY AND RELIABILITY.
AJOUTEZ DES MODULES ET CRÉEZ VOTRE DESIGN PERSONNALISÉ AVEC UNE QUALITÉ ET UNE FIABILITÉ INDUSTRIELLES.

UBICA EL GRUPO FRIGORÍFICO DE MANERA QUE NO SEA UNA MOLESTIA PARA TI NI PARA TU CUENTE
LOCATE THE REFRIGERATION UNIT SO THAT IT IS NOT A NUISANCE FOR YOU AND YOUR CUSTOMER
PLACEZ L'UNITÉ DE REFROIDISSEMENT DE MANIÈRE À CE QU'ELLE NE CONSTITUE PAS UNE NUISANCE POUR VOUS ET VOTRE CLIENT

GRUPO FRIGORÍFICO OPCIONAL EN TODOS LOS MODELO
OPTIONAL REFRIGERATION UNIT IN ALL MODELS
GROUPE FRIGORIFIQUE EN OPTION DANS TOUS LES MODÈLES

COMBINABLES CON LOS CALENTADORES Y NEUTROS DEL MISMO MODELO
COMBINABLE WITH SAME MODELS HEATED/NEUTRAL DISPLAY CASES
COMBINABLES AVEC LES VITRINES CHAUDES/NEUTRE DU MÊME MODÈLE



VTLG8GR

2METROS DE LONGITUD ESTANDAR
2 METERS STANDARD LENGTH
LONGUEUR STANDARD DE 2 MÈTRES

NECESITAS MÁS ?? PIDE!
NEED MORE ? ASK!
BESOIN DE PLUS ? DEMANDEZ !

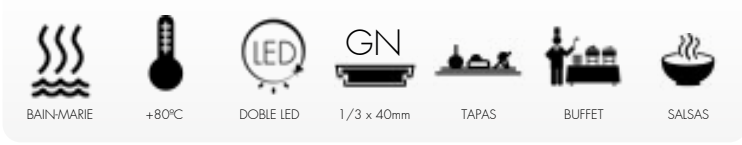


VTLG8GR x2

LOGIC TAPAS - GRUPO REMOTO

	MEDIDAS	CUBA	BANDEJAS	TEMP. (FOOD ZONE)	LED	CON GRUPO		SIN GRUPO	
						Model	Price	Model	Price
GN	850x385x225	40mm	4 GN 1/3x40	+2/+6°C	SI	VTLG4GR	1.180 €	VTLG4GRZ	890 €
	1175x385x225	40mm	6 GN 1/3x40	+2/+6°C	SI	VTLG6GR	1.350 €	VTLG6GRZ	1.080 €
	1540x385x225	40mm	8 GN 1/3x40	+2/+6°C	SI	VTLG8GR	1.540 €	VTLG8GRZ	1.280 €
CP	850x385x225	15mm	SIN BANDEJAS	+2/+6°C	SI	VTLG4GRP	1.140 €	VTLG4GRPZ	860 €
	1175x385x225	15mm	SIN BANDEJAS	+2/+6°C	SI	VTLG6GRP	1.290 €	VTLG6GRPZ	1.020 €
	1540x385x225	15mm	SIN BANDEJAS	+2/+6°C	SI	VTLG8GRP	1.460 €	VTLG8GRPZ	1.190 €

SAYL
LOGIC LINE



SUPERFICIE APTA PARA APOYAR PLATOS
 SURFACE SUITABLE FOR SUPPORTING PLATES
 SURFACE PERMETTANT DE POSER DES PLATS

HIGH POWER LEDS

CRISTALES TEMPLADOS
 TEMPERED GLASS
 VITRES EN VERRE TREMPÉ

FABRICADAS EN ACERO AISI 304
 MANUFACTURED IN AISI 304
 STAINLESS STEEL
 FABRIQUÉ EN ACIER INOX 304



CLO6BL


CLO6SL

BANDEJAS INCLUIDAS GN 1/3 X 40
 GN 1/3 X 40 TRAYS INCLUDED
 PLATEAU INCLUS GN 1/3 X 40

DESAGÜE PARA FACILITAR SU LIMPIEZA
 EASY CLEANING DRAINAGE
 VIDANGE POUR UN NETTOYAGE FACILE

INTERIOR DESMONTABLE PARA SU LIMPIEZA
 REMOVABLE INTERIOR FOR EASY CLEANING
 NETTOYAGE INÉRIEUR DÉMONTABLE

TEMPERATURA REGULABLE
 TEMPERATURE-CONTROLLED
 TEMPÉRATURE RÉGLABLE



VTLG6-NE

LOGIC TAPAS - CALIENTES & NEUTROS



N

MEDIDAS (mm)	Nº ESTANTES	LED	BAÑO MARIA VERSION					SAHARA VERSION					NEUTRAL VERSION		
			REF	POTENCIA	TIPO DE CALOR	TEMP	PVP	REF	POTENCIA	TIPO DE CALOR	TEMP	PVP	REF	TEMP	PVP
840x395x225	0	SI	CLO4BL	720W	BAÑO MARIA	80°C	900 €	CLO4SL	720W	SECO	70°C	790 €	VTLG4-NE	NEUTRAL	730 €
1190x395x225	0	SI	CLO6BL	1.040W	BAÑO MARIA	80°C	1.020 €	CLO6SL	1.040W	SECO	70°C	900 €	VTLG6-NE	NEUTRAL	890 €

La única vitrina sushi
del mercado construida
en cristales dobles.

The only sushi display
case of the market built
with double glazing glass.

L'unique vitrine à Sushi
sur le marché fabriquée
en double vitrage.



SAYL ✦

LOGIC
LINE



ZONA SUPERIOR PLANA
FLAT TOP SURFACE
ZONE SUPERIEURE PLANE

VIDRIO TEMPLADO PARA GANAR MÁS ESPACIO DE TRABAJO
TEMPERED CRYSTALS TO GAIN MORE WORKSPACE ON TOP
VERRE TREMPÉ POUR GAGNER PLUS D'ESPACE DE TRAVAIL.



DOBLE ILUMINACIÓN
DOUBLE LIGHTING
DOUBLE ECLAIRAGE

SIN SOMBRAS INDESEADAS EN TU PRODUCTO
ALWAYS WITHOUT UNDESIRABLE SHADOWS ON THE PRODUCT
POUR NE PAS CRÉER DE ZONES D'OMBRES SUR LES PRODUITS.



GRAN ALTURA DE ACCESO
ACCESS HEIGHT
GRANDE HAUTEUR D'ACCES

PARA PODER TRABAJAR EN SU INTERIOR CÓMODAMENTE
TO WORK COMFORTABLY INSIDE.
POUR TRAVAILLER FACILEMENT À L'INTÉRIEUR DE LA VITRINE.



FÁCIL DE LIMPIAR
EASY TO CLEAN
NETTOYAGE FACILE

CUBA INTERIOR EMBUTIDA SIN ÁNGULOS Y CON DESAGÜE
PRESSED VAT PROVIDED WITH DRAINAGE, WITHOUT ANGLES
CUVE INTÉRIÈRE MARQUETÉE SANS ANGLE ET AVEC ÉVACUATION

STATIC +0°C/+4°C HIGH POWER 1/3 x 40mm TAPAS SUSHI

POTENTE EVAPORADOR DE FÁCIL LIMPIEZA
EASY-CLEANING POWERFUL EVAPORATOR
 PUISSANT ÉVAPORATEUR FACILITANT LE NETTOYAGE

TEMPERATURA NO REGULABLE - EVAPORADOR HELADO SIEMPRE A 0°C
NON ADJUSTABLE TEMPERATURE - FROSTY EVAPORATOR ALWAYS AT 0°C
 TEMPÉRATURE NON RÉGLABLE - ÉVAPORATEUR GLACÉE TOUJOURS À 0°C



SUPERIOR CRISTAL CÁMARA
TOP DOUBLE GLAZED GLASS
 VITRE SUPÉRIEURE EN VERRE
 DOUBLE VITRAGE



MÁXIMA VISIBILIDAD INCLUSO EN CONDICIONES DE HUMEDAD DESFAVORABLES
MAXIMUM VISIBILITY EVEN UNDER HUMIDITY UNFAVOURABLE CONDITIONS
 VISIBILITÉ MAXIMALE AVEC DES CONDITIONS ÉVITANT L' HUMIDITÉ



GRUPO MOTOR MÁS REDUCIDO DEL MERCADO
THE MOST REDUCED ENGINE OF THE MARKET
 GROUPE MOTEUR LE PLUS RÉDUIT DU MARCHÉ

LATERAL EN CRISTAL CÁMARA
LATERAL DOUBLE GLAZED GLASS
 LATÉRAL EN VERRE DOUBLE VITRAGE

LOGIC SUSHI COMPACTA - DOBLE FRÍO

	MEDIDAS	CUBA	BANDEJA	TEMP. (FOOD ZONE)	LED	DOBLE FRÍO	
GN	1320x380x300	40mm	6 GN 1/3x40	+0/+4°C	SI	VTLG6S	1.980 €
	1680x380x300	40mm	8 GN 1/3x40	+0/+4°C	SI	VTLG8S	2.360 €
CP	1320x380x300	15mm	CUBA PLANA	+0/+4°C	SI	VTLG6SP	1.970 €
	1680x380x300	15mm	CUBA PLANA	+0/+4°C	SI	VTLG8SP	2.350 €

**Usa nuestra grupo
remoto para diseñar más
libremente tus espacios!**

Use our remote group
to design more
freely your spaces !

**Utilisez notre groupe
distant pour concevoir plus
librement vos espaces!**



SAYL ✦

LOGIC SUSHI



UNICA VITRINA SUSHI CONSTRUIDA CON CRISTAL CÁMARA
 THE ONLY SUSHI DISPLAY CASE OF THE MARKET BUILT WITH DOUBLE GLAZED GLASS
 UNIQUE VITRINE SUSHI CONSTRUITE EN VERRE DOUBLE VITRAGE

TEMPERATURA NO REGULABLE - EVAPORADOR HELADO SIEMPRE A 0°C
 NON ADJUSTABLE TEMPERATURE - FROSTY EVAPORATOR ALWAYS AT 0°C
 TEMPÉRATURE NON RÉGLABLE - ÉVAPORATEUR GLACÉE TOUJOURS À 0°C



VTLG8SGRP

VTLG6SGRP

+0°/+4°C

MÁXIMA VISIBILIDAD INCLUSO EN CONDICIONES DE HUMEDAD DESFAVORABLES
 MAXIMUM VISIBILITY EVEN UNDER HUMIDITY UNFAVOURABLE CONDITIONS
 VISIBILITÉ MAXIMALE AVEC DES CONDITIONS DÉFAVORISANT L' HUMIDITÉ

EVAPORADOR DE FACIL LIMPIEZA
 EASY CLEAN EVAPORATOR
 ÉVAPORATEUR FACILE À NETTOYER

GRUPO FRÍGORIFICO REMOTO
 REMOTE REFRIGERATOR GROUP
 GROUPE DE RÉFRIGÉRATEUR À DISTANCE



LOGIC SUSHI GRUPO REMOTO

	MEDIDAS	CRISTAL DOBLE AISLADO	BANDEJA	TEMP. (FOOD ZONE)	DOBLE LED	CON GRUPO		SIN GRUPO	
						Modelo	Precio	Modelo	Precio
GN	1190x380x300	SI	6 GN 1/3x40	+0/+4°C	SI	VTLG6SGR	2.330 €	VTLG6SGZ	2.020 €
	1540x380x300	SI	8 GN 1/3x40	+0/+4°C	SI	VTLG8SGR	2.660 €	VTLG8SGZ	2.340 €
CP	1190x380x300	SI	CUBA PLANA	+0/+4°C	SI	VTLG6SGRP	2.320 €	VTLG6SGZP	2.010 €
	1540x380x300	SI	CUBA PLANA	+0/+4°C	SI	VTLG8SGRP	2.650 €	VTLG8SGZP	2.330 €




LOGIC TRIPLE

SAY

LOGIC TRIPLE
SAHARA
70°C 

LOGIC TRIPLE
BAÑO MARÍA
80°C 

LOGIC TRIPLE
TAPAS
 +2°C / +6°C





LED SUPERIOR
SUPERIOR LED
LED SUPERIEURE

SUPERFICIE SUPERIOR PLANA
TOP FLAT
SURFACE SUPERIEURE PLANE

GRUPO MOTOR MÁS REDUCIDO DEL MERCADO
THE MOST REDUCED ENGINE OF THE MARKET
GROUPE MOTEUR LE PLUS RÉDUIT DU MARCHÉ

PERFIL PROTECTOR DE CRISTAL
GLASS PROTECTIVE PROFILE
PROFILÉ PROTECTEUR DES VITRES

DOBLE LED EN CADA ALTURA
DOUBLE LED IN EVERY SHELF
DOUBLE LEDS A CHAQUE ÉTAGE

ESTANTES REGULABLES
REGULABLE SHELVES
ÉTAGÈRES RÉGLABLES

VITRINA CON MÁXIMA VISIBILIDAD
MAXIMUM VISIBILITY DISPLAY CABINET
VITRINE AVEC UN MAXIMUM DE VISIBILITÉ

CRISTAL FRONTAL COMPLETO
COMPLETE FRONT GLASS
VITRE FRONTALE COMPLÈTE

VTLG28P-2

SAYL ✦

LOGIC TRIPLE

¿ QUE VITRINA ME CONVIENE MAS? | WHICH DISPLAY CASE IS BEST FOR ME? | QUELLE EST LA MEILLEURE VITRINE POUR MOI ?



✦ +2°C/+6°C

✦ +2°C/+6°C

VTLG6PS



LOGIC PLUS

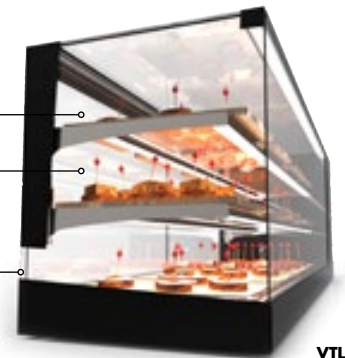


LOGIC TRIPLE

N NEUTRAL

N NEUTRAL

✦ +4°C/+8°C



VTLG28P-2

ESCOGE UNO O DOS ESTANTES :



VTLG26P-1



VTLG24P-2



VTLG26P-2

VERSIONES BANDEJAS GN



BANDEJAS INCLUIDAS GN 1/3 X 40
GN 1/3 x 40 TRAYS INCLUDED
BACS INCLUS GN 1/3 X 40

VERSIONES CUBA PLANA



CUBA EMBUTIDA AISI304 SIN ÁNGULOS
AISI304 PRESSED VAT WITHOUT ANGLES
CUVE MARQUETÉE AISI304 SANS ANGLE



VTLG28P-2

PIES REGULABLES
ADJUSTABLE LEGS
PIEDS RÉGLABLES



LOGIC TRIPLE - COMPACTAS

MEDIDAS	CRISTAL TEMPERADO	BANDEJA	TEMP. (FOOD ZONE)	LED	GRUPO COMPACTO	
					PVP (1ESTANTE)	PVP (2 ESTANTES)
970x380x460	SI	4 GN 1/3x40	+2/+6°C	SI	VTLG24-1 1.490 €	VTLG24-2 1.690 €
1320x380x460	SI	6 GN 1/3x40	+2/+6°C	SI	VTLG26-1 1.630 €	VTLG26-2 1.840 €
1680x380x460	SI	8GN 1/3x40	+2/+6°C	SI	VTLG28-1 1.840 €	VTLG28-2 2.050 €
970x380x460	SI	CUBA PLANA	+2/+6°C	SI	VTLG24P-1 1.470 €	VTLG24P-2 1.690 €
1320x380x460	SI	CUBA PLANA	+2/+6°C	SI	VTLG26P-1 1.610 €	VTLG26P-2 1.820 €
1680x380x460	SI	CUBA PLANA	+2/+6°C	SI	VTLG28P-1 1.820 €	VTLG28P-2 2.030 €



CONTACT



+2°C/+6°C



HIGH POWER



1/3 x 40mm



TAPAS



SALAD




FRUIT

AÑADE MÓDULOS Y CREA TU DISEÑO A MEDIDA CON CALIDAD Y FIABILIDAD INDUSTRIAL
 ADD MODULES AND CREATE YOUR CUSTOMISED DESIGN WITH INDUSTRIAL QUALITY AND RELIABILITY.
 AJOUTEZ DES MODULES ET CRÉEZ VOTRE DESIGN PERSONNALISÉ AVEC UNE QUALITÉ ET UNE FIABILITÉ INDUSTRIELLES.

UBICA EL GRUPO FRIGORÍFICO DE MANERA QUE
 NO SEA UNA MOLESTIA PARA TI NI PARA TU CLIENTE
 LOCATE THE REFRIGERATION UNIT SO THAT IT IS NOT A
 IT IS NOT A NUISANCE FOR YOU AND YOUR CUSTOMER
 PLACEZ L'UNITÉ DE REFROIDISSEMENT DE MANIÈRE À CE QU'ELLE NE
 CONSTITUE PAS UNE NUISANCE POUR VOUS ET VOTRE CLIENT

COMBINABLES CON LOS CALENTADORES
 Y NEUTROS DEL MISMO MODELO
 COMBINABLE WITH SAME MODELS
 HEATED/NEUTRAL DISPLAY CASES
 COMBINABLES AVEC LES VITRINES
 CHAUDES/NEUTRE DU MÊME MODÈLE

GRUPO FRIGORÍFICO OPCIONAL
 EN TODOS LOS MODELO
 GROUPE FRIGORIFIQUE EN OPTION
 DANS TOUS LES MODÈLES
 OPTIONAL REFRIGERATION UNIT
 IN ALL MODELS



2METROS DE LONGITUD ESTANDAR
 2 METERS STANDARD LENGTH
 LONGUEUR STANDARD DE 2 MÈTRES



NECESITAS MÁS ?? PIDE!
 NEED MORE ? ASK!
 BESOIN DE PLUS ? DEMANDEZ !



+2°C/+6°C



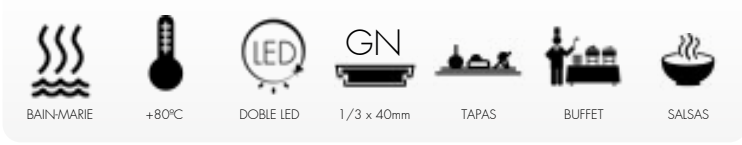
VTLG26GR-2

LOGIC TRIPLE

LOGIC TRIPLE - GRUPO REMOTO

	MEDIDAS	CUBA	BANDEJAS	TEMP. (FOOD ZONE)	LED	CON GRUPO		SIN GRUPO	
						Model	Price	Model	Price
GN	840x395x465	40mm	4 GN 1/3x40	+2/+6°C	SI	VTLG24GR-2	1.840 €	VTLG24GRZ-2	1.570 €
	1190x395x465	40mm	6 GN 1/3x40	+2/+6°C	SI	VTLG26GR-2	2.080 €	VTLG26GRZ-2	1.820 €
	1540x395x465	40mm	8 GN 1/3x40	+2/+6°C	SI	VTLG28GR-2	2.360 €	VTLG28GRZ-2	2.080 €
CP	840x395x465	15mm	SIN BANDEJAS	+2/+6°C	SI	VTLG24GRP-2	1.820 €	VTLG24GRPZ-2	1.530 €
	1190x395x465	15mm	SIN BANDEJAS	+2/+6°C	SI	VTLG26GRP-2	2.050 €	VTLG26GRPZ-2	1.780 €
	1540x395x465	15mm	SIN BANDEJAS	+2/+6°C	SI	VTLG28GRP-2	2.340 €	VTLG28GRPZ-2	2.050 €





SUPERFICIE APTA PARA APOYAR PLATOS
 SURFACE SUITABLE FOR SUPPORTING PLATES
 SURFACE PERMETTANT DE POSER DES PLATS



CRISTALES TEMPLADOS
 TEMPERED GLASS
 VITRES EN VERRE TREMPÉ

HIGH POWER LEDS

TEMPERATURA REGULABLE
 TEMPERATURE-CONTROLLED
 TEMPÉRATURE RÉGLABLE

DESAGÜE PARA FACILITAR SU LIMPIEZA
 EASY CLEANING DRAINAGE
 VIDANGE POUR UN NETTOYAGE FACILE

BANDEJAS INCLUIDAS GN 1/3 X 40
 GN 1/3 X 40 TRAYS INCLUDED
 PLATEAUX INCLUS GN 1/3 X 40



DOBLE LED EN CADA ALTURA
 DOUBLE LED IN EVERY SHELF
 DOUBLE LEDS À CHAQUE ÉTAGE

FABRICADAS EN ACERO AISI 304
 MANUFACTURED IN AISI 304
 STAINLESS STEEL
 FABRIQUÉ EN ACIER INOX 304

INTERIOR DESMONTABLE PARA SU LIMPIEZA
 REMOVABLE INTERIOR FOR EASY CLEANING
 NETTOYAGE INÉRIEUR DÉMONTABLE

LOGIC TRIPLE - MODELOS CALIENTES & NEUTROS



MEDIDAS (mm)	MEDIDA ESTANTE	N° ESTANTES	DOBLE LED ESTANTE	BAÑO MARIA VERSION					SAHARA VERSION					NEUTRAL VERSION		
				REF	POTENCIA	TIPO DE CALOR	TEMP	PVP	REF	POTENCIA	TIPO DE CALOR	TEMP	PVP	REF	TEMP	PVP
840x395x460	820x160	2	SI	CLO24B-2	720W	BAÑO MARIA	80°C	1.230 €	CLO24S-2	720W	680mm	70°C	1.340 €	LO24-NE	NEUTRAL	990 €
1190x395x460	1170x160	2	SI	CLO26B-2	1.040W	BAÑO MARIA	80°C	1.350 €	CLO26S-2	1.040W	680mm	70°C	1.470 €	LO26-NE	NEUTRAL	1.170 €



VENTILATED



+4°C/+8°C



DOBLE LED



1/3 x 40mm



TAPAS



SALAD



FRUIT

GRUPO MOTOR MÁS REDUCIDO DEL MERCADO
THE MOST REDUCED ENGINE OF THE MARKET
GROUPE MOTEUR LE PLUS RÉDUIT DU MARCHÉ

PERFECTA HOMOGENIZACIÓN DE LA TEMPERATURA EN TODO EL EQUIPO
PERFECT TEMPERATURE HOMOGENIZATION THROUGHOUT THE CABIN
HOMOGÉNÉISATION PARFAITE DE LA TEMPÉRATURE DANS L'ENSEMBLE DE L'HABITACLE



SAYL


LOGIC PLUS



CONCEBIDA PARA CONSERVAR TODO TIPO DE PRODUCTO A UNA TEMPERATURA ÓPTIMA DE 2°C A 6°C.
DESIGNED TO PRESERVE ALL TYPES OF PRODUCT AT THE OPTIMUM TEMPERATURE OF 2°C TO 6°C.
CONÇU POUR CONSERVER TOUS TYPES DE PRODUITS À LA TEMPÉRATURE OPTIMALE DE 2°C À 6 °C.



FÁCIL Y AMPLIO ACCESO TRASERO PARA UN TRABAJO EXIGENTE Y CONTINUO.
EASY AND WIDE REAR ACCESS FOR A JOB DEMANDING AND CONTINUOUS.
ACCÈS ARRIÈRE FACILE ET LARGE POUR UN TRAVAIL EXIGEANT ET CONTINU.



DOBLE ILUMINACIÓN EN CADA NIVEL DE EXPOSICIÓN.
DOUBLE LIGHTING AT EACH LEVEL OF EXPOSURE.
DOUBLE ÉCLAIRAGE À CHAQUE NIVEAU D'EXPOSITION.



ZONA FRONTAL COMPLETAMENTE EN CRISTAL.
FRONT AREA COMPLETELY IN GLASS.
ZONE AVANT ENTIÈREMENT EN VERRE.

FLUJO DE AIRE SUPER LENTO PARA EVITAR RESECAR EL PRODUCTO
SUPER SLOW AIRFLOW TO KEEP THE PRODUCT FROM DRYING OUT
 FLUX D'AIR SUPER LENT ÉVITANT LE DESSÈCHEMENT DU PRODUIT

DOBLE LED EN CADA ALTURA
DOUBLE LED IN EVERY SHELF
 DOUBLE LEDS A CHAQUE ÉTAGE

ESTANTES REGULABLES
REGULABLE SHELVES
 ÉTAGÈRES RÉGULABLES

LATERAL EN CRISTAL CÁMARA
LATERAL DOUBLE GLAZED GLASS
 LATÉRAL EN VERRE DOUBLE VITRAGE

PIES REGULABLES
ADJUSTABLE LEGS
 PIEDS RÉGLABLES

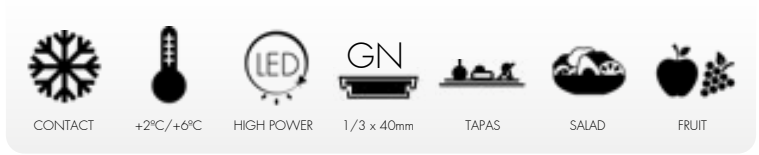
MÁXIMA VISIBILIDAD INCLUSO EN CONDICIONES DE HUMEDAD DESFAVORABLES
MAXIMUM VISIBILITY EVEN UNDER HUMIDITY UNFAVOURABLE CONDITIONS
 VISIBILITÉ MAXIMALE AVEC DES CONDITIONS ÉVITANT L' HUMIDITÉ

LOGIC PLUS COMPACTA - DOBLE FRIO VENTILADA

	MEDIDAS	CRISTAL TEMPLADO	ESTANTE REGULABLE	CRISTAL DOBLE	CUBA	BANDEJA	TEMP. (FOOD ZONE)	LED	DOBLE FRÍO	
GN	1320x380x460	SI	SI	SI	40mm	6 GN 1/3x40	+0/+4°C	SI	VTLG6PS	2.960 €
CP	1320x380x460	SI	SI	SI	15mm	CUBA PLANA	+0/+4°C	SI	VTLG6PSP	2.940 €



NEW



TRIPLE EXPOSICIÓN EN EL MISMO ESPACIO
TRIPLE EXHIBITION ON THE SAME SPACE
TRIPLE EXPOSITION SUR LE MÊME ESPACE

PLANO SUPERIOR
FLAT TOP
PLAN SUPÉRIEUR


LEDS DE ALTA CALIDAD CON DISIPADOR DE ALUMINIO
Y PROTECTOR EXTRAIBLE DE POLICARBONATO
*HIGH QUALITY LEDS WITH ALUMINUM HEATSINK
AND REMOVABLE POLYCARBONATE PROTECTOR*
LED DE HAUTE QUALITÉ AVEC DISSIPATEUR EN ALUMINIUM
ET PROTECTEUR EN POLYCARBONATE AMOVIBLE

TEMPERATURA REGULABLE

ESTANTE INTERMEDIO DE CRISTAL
MIDDLE GLASS SHELF
ÉTAGÈRE EN VERRRE INTERMÉDIAIRE



VCKB8


+2°C/+6°C

FABRICADAS EN ACERO INOX
MANUFACTURED IN STAINLESS STEEL
FABRIQUÉES EN ACIER INOXYDABLE

BANDEJAS INCLUIDAS GN 1/3 X 40
GN 1/3 x 40 TRAYS INCLUDED
BACS INCLUS GN 1/3 X 40



ESPECTACULAR DISEÑO KUBE
SPECTACULAR KUBE DESIGN
DESIGN SPECTACULAIRE DE LA VITRINE KUBE

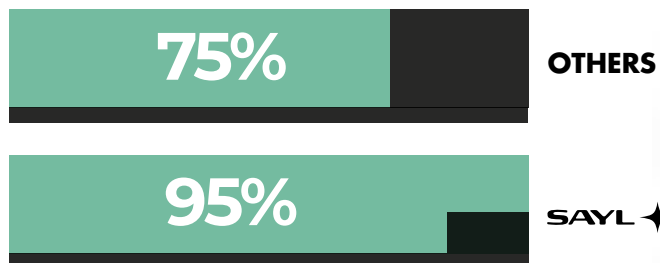
SAYL ✦

KUBE
LINE

MÁXIMO RENDIMIENTO EXPOSITIVO
 MAXIMUM EXHIBITION PERFORMANCE
 PERFORMANCE D'EXPOSITION MAXIMALE



VCKB6



Increíble visibilidad 360°
 Incredible 360° visibility
 Visibilité incroyable à 360°

Máximo espacio interior.
 Maximum interior space.
 Espace intérieur maximal.

Grupo frigorífico invisible.
 Invisible refrigeration unit.
 Groupe frigorifique invisible.

Iluminación en cada nivel.
 Lighting on each level.
 Eclairage à chaque niveau.



N NEUTRAL

+4°C/+8°C



KUBE - TAPAS COMPACTA

	MEDIDAS	ESTANTE NEUTRO	CUBA	BANDEJA	TEMP. (FOOD ZONE)	LED	GRUPO COMPACTO	
GN	970x395x360	950x195	40mm	4 GN 1/3x40	+2/+6°C	DOBLE LED	VCKB4	1.280 €
	1320x395x360	1300x195	40mm	6 GN 1/3x40	+2/+6°C	DOBLE LED	VCKB6	1.390 €
	1680x395x360	1660x195	40mm	8 GN 1/3x40	+2/+6°C	DOBLE LED	VCKB8	1.540 €
CP	970x395x360	950x195	15mm	CUBA PLANA	+2/+6°C	DOBLE LED	VCKB4P	1.270 €
	1320x395x360	1300x195	15mm	CUBA PLANA	+2/+6°C	DOBLE LED	VCKB6P	1.380 €
	1680x395x360	1660x195	15mm	CUBA PLANA	+2/+6°C	DOBLE LED	VCKB8P	1.530 €

NEW
2024



AÑADE MÓDULOS Y CREA TU DISEÑO A MEDIDA CON CALIDAD Y FIABILIDAD INDUSTRIAL
ADD MODULES AND CREATE YOUR CUSTOMISED DESIGN WITH INDUSTRIAL QUALITY AND RELIABILITY.
AJOUTEZ DES MODULES ET CRÉEZ VOTRE DESIGN PERSONNALISÉ AVEC UNE QUALITÉ ET UNE FIABILITÉ INDUSTRIELLES.

UBICA EL GRUPO FRIGORÍFICO DE MANERA QUE NO SEA UNA MOLESTIA PARA TI NI PARA TU CLIENTE
LOCATE THE REFRIGERATION UNIT SO THAT IT IS NOT A NUISANCE FOR YOU AND YOUR CUSTOMER
PLACEZ L'UNITÉ DE REFROIDISSEMENT DE MANIÈRE À CE QU'ELLE NE CONSTITUE PAS UNE NUISANCE POUR VOUS ET VOTRE CLIENT



VCKB8

2 METROS DE LONGITUD ESTANDAR
2 METERS STANDARD LENGTH
LONGUEUR STANDARD DE 2 MÈTRES

NECESITAS MÁS ?? PIDE!
NEED MORE ? ASK!
BESOIN DE PLUS ? DEMANDEZ !

GRUPO FRIGORÍFICO OPCIONAL
EN TODOS LOS MODELO
GROUPE FRIGORIFIQUE EN OPTION
DANS TOUS LES MODÈLES
OPTIONAL REFRIGERATION UNIT
IN ALL MODELS



+2°C/+6°C



KUBE GRUPO REMOTO

	MEDIDAS	CRISTAL TEMPLADO	BANDEJA	TEMP. (FOOD ZONE)	DOBLE LED	CON GRUPO		SIN GRUPO	
						Model	Price	Model	Price
GN	850x385x360	SI	4 GN 1/3x40	+2/+6°C	SI	VCKB4GR	1.450 €	VCKB4GRZ	1.200 €
	1175x385x360	SI	6 GN 1/3x40	+2/+6°C	SI	VCKB6GR	1.620 €	VCKB6GRZ	1.370 €
	1540x385x360	SI	8 GN 1/3x40	+2/+6°C	SI	VCKB8GR	1.770 €	VCKB8GRZ	1.520 €
CP	850x385x360	SI	CUBA PLANA	+2/+6°C	SI	VCKB4GRP	1.440 €	VCKB4GRZP	1.190 €
	1175x385x360	SI	CUBA PLANA	+2/+6°C	SI	VCKB6GRP	1.610 €	VCKB6GRZP	1.360 €
	1540x385x360	SI	CUBA PLANA	+2/+6°C	SI	VCKB8GRP	1.760 €	VCKB8GRZP	1.510 €

SAYL ✦
KUBE LINE



NEW
2024

SUPERFICIE APTA PARA APOYAR PLATOS
SURFACE SUITABLE FOR SUPPORTING PLATES
SURFACE PERMETTANT DE POSER DES PLATS

HIGH POWER LEDS

CRISTALES TEMPLADOS
TEMPERED GLASS
VITRES EN VERRE TREMPÉ

TEMPERATURA REGULABLE
TEMPERATURE-CONTROLLED
TEMPÉRATURE RÉGLABLE

CRISTAL ABATIBLE
FOLDING GLASS
VITRE ABATTABLE

FABRICADAS EN ACERO AISI 304
MANUFACTURED IN AISI 304
STAINLESS STEEL
FABRIQUÉ EN ACIER INOX 304



CKU6L

SKU6L

DESAGÜE PARA FACILITAR SU LIMPIEZA
EASY CLEANING DRAINAGE
VIDANGE POUR UN NETTOYAGE FACILE

+80°C

+70°C

INTERIOR DESMONTABLE PARA SU LIMPIEZA
REMOVABLE INTERIOR FOR EASY CLEANING
NETTOYAGE INÉRIEUR DÉMONTABLE

BANDEJAS INCLUIDAS GN 1/3 X 40
GN 1/3 X 40 TRAYS INCLUD
PLATEAUX INCLUS GN 1/3 ;

SKU4L



SKU6L



KUBE MODELOS CALIENTES & NEUTROS



MEDIDAS (mm)	MEDIDA ESTANTE	N° ESTANTES	DOBLE LED ESTANTE	BAÑO MARIA VERSION					SAHARA VERSION					NEUTRAL VERSION		
				REF	POTENCIA	TIPO DE CALOR	TEMP	PVP	REF	POTENCIA	TIPO DE CALOR	TEMP	PVP	REF	TEMP	PVP
840x395x360	820X160	2	SI	CKU4L	720W	BAÑO MARIA	80°C	1.130 €	SKU4L	720W	680mm	70°C	1.240 €	NKU4L	NEUTRAL	950 €
1190x395x360	1170X160	2	SI	CKU6L	1.040W	BAÑO MARIA	80°C	1.150 €	SKU6L	1.040W	680mm	70°C	1.370 €	NKU6L	NEUTRAL	1.070 €



SAYL ✦
SHARK LINE

La elegancia tiene un nombre; SHARK SAYL .

Elegance has a name; SHARK SAYL .

L'élégance a un nom; SHARK SAYL .



SHARKLINE



CONTACT



+2°C/+6°C



HIGH POWER



1/3 x 40mm



TAPAS



SALAD



FRUIT

75%

OTHERS

90%

SAYL ✦

MÁXIMO RENDIMIENTO EXPOSITIVO
MAXIMUM EXHIBITION PERFORMANCE
PERFORMANCE D'EXPOSITION MAXIMALE

SUPERFICIE APTA PARA APOYAR PLATOS
SURFACE SUITABLE FOR SUPPORTING PLATES
SURFACE PERMETTANT DE POSER DES PLATS



SK8

CRISTAL ABATIBLE
FOLDING GLASS
VITRE ABATTABLE

CUBA EMBUTIDA AISI304 SIN ÁNGULOS
AISI304 PRESSED VAT WITHOUT ANGLES
CUVE MARQUETÉE AISI304 SANS ANGLE

+2°C/+6°C

CRISTALES TEMPLADOS
TEMPERED GLASS
VITRES EN VERRE TREMPÉ



SHARK 1P - TAPAS COMPACTA

	MEDIDAS	CUBA	BANDEJA	TEMP. (FOOD ZONE)	LED	GRUPO COMPACTO	
GN	1320x395x270	40mm	6 GN 1/3x40	+2/+6°C	SI	SK6	1.360 €
	1680x395x270	40mm	8 GN 1/3x40	+2/+6°C	SI	SK8	1.460 €
CP	1320x395x270	15mm	CUBA PLANA	+2/+6°C	SI	SK6P	1.340 €
	1680x395x270	15mm	CUBA PLANA	+2/+6°C	SI	SK8P	1.440 €

SAYL ✦

SHARK LINE



STATIC



+2°C/+6°C



HIGH POWER



1/3 x 40mm



TAPAS



SUSHI



SALAD



FRUIT

PLACA FRÍA Y EVAPORADOR ESTÁTICO
COLD TRAY AND STATIC EVAPORATOR
PLAQUE FROIDE ET ÉVAPORATEUR STATIQUE

CRISTAL ABATIBLE
FOLDING GLASS
VITRE ABATTABLE


COMPONENTES DE MÁXIMA CALIDAD
HIGHEST QUALITY COMPONENTS
LES PLUS ÉLEVÉS DES COMPOSANTS DE QUALITÉ




TEMPERATURA NO REGULABLE - EVAPORADOR HELADO SIEMPRE A 0°C
NON ADJUSTABLE TEMPERATURE - FROSTY EVAPORATOR ALWAYS AT 0°C
TEMPÉRATURE NON RÉGLABLE - ÉVAPORATEUR GLACÉE TOUJOURS À 0°C

ZONA DE SERVICIO
SERVICE AREA
ZONE DE SERVICE

SK6SP

 +2°C/+6°C

CRISTALES TEMPLADOS
TEMPERED GLASS
VITRES EN VERRE TREMPÉ



SHARK 1P - TAPAS COMPACTA - DOBLE FRÍO

	MEDIDAS	CUBA	BANDEJA	TEMP. (FOOD ZONE)	LED	DOBLE FRÍO	
GN	1320x395x270	40mm	6 GN 1/3x40	+2/+6°C	SI	SK6S	1.780 €
	1680x395x270	40mm	8 GN 1/3x40	+2/+6°C	SI	SK8S	1.910 €
CP	1320x395x270	15mm	CUBA PLANA	+2/+6°C	SI	SK6SP	1.760 €
	1680x395x270	15mm	CUBA PLANA	+2/+6°C	SI	SK8SP	1.870 €



CONTACT



+2°C/+6°C



HIGH POWER



1/3 x 40mm



TAPAS



SALAD



FRUIT

AÑADE MÓDULOS Y CREA TU DISEÑO A MEDIDA CON CALIDAD Y FIABILIDAD INDUSTRIAL
ADD MODULES AND CREATE YOUR CUSTOMISED DESIGN WITH INDUSTRIAL QUALITY AND RELIABILITY.
AJOUTEZ DES MODULES ET CRÉEZ VOTRE DESIGN PERSONNALISÉ AVEC UNE QUALITÉ ET UNE FIABILITÉ INDUSTRIELLES.

UBICA EL GRUPO FRIGORÍFICO DE MANERA QUE NO SEA UNA MOLESTIA PARA TI NI PARA TU CLIENTE
LOCATE THE REFRIGERATION UNIT SO THAT IT IS NOT A NUISANCE FOR YOU AND YOUR CUSTOMER
PLACEZ L'UNITÉ DE REFROIDISSEMENT DE MANIÈRE À CE QU'ELLE NE CONSTITUE PAS UNE NUISANCE POUR VOUS ET VOTRE CLIENT



SK6GR

2 METROS DE LONGITUD ESTANDAR
2 METERS STANDARD LENGTH
LONGUEUR STANDARD DE 2 MÈTRES

NECESITAS MÁS ?? PIDE!
NEED MORE ? ASK!
BESOIN DE PLUS ? DEMANDEZ !


+2°C/+6°C

GRUPO FRIGORÍFICO OPCIONAL
EN TODOS LOS MODELO
OPTIONAL REFRIGERATION UNIT
IN ALL MODELS
GROUPE FRIGORIFIQUE EN OPTION
DANS TOUS LES MODÈLES

SK6GR



SK4GR



SHARK 1P - GRUPO REMOTO

	MEDIDAS	CUBA	BANDEJA	TEMP. (FOOD ZONE)	LED	CON GRUPO		SIN GRUPO	
GN	840x395x270	40mm	6 GN 1/3x40	+2/+6°C	SI	SK4GR	1.430 €	SK4GRZ	1.150 €
	1190x395x270	40mm	8 GN 1/3x40	+2/+6°C	SI	SK6GR	1.570 €	SK6GRZ	1.280 €
CP	840x395x270	15mm	CUBA PLANA	+2/+6°C	SI	SK4GRP	1.400 €	SK4GRPZ	1.110 €
	1190x395x270	15mm	CUBA PLANA	+2/+6°C	SI	SK6GRP	1.500 €	SK6GRPZ	1.220 €



SAYL

SHARK LINE



BAIN-MARIE



+80°C



DOBLE LED



1/3 x 40mm



TAPAS



BUFFET



SALSAS



DRY



+60°C



INCLUIDO



FOR DISHES



TAPAS



BUFFET



BAKERY



PIZZA



CHURROS

SUPERFICIE APTA PARA APOYAR PLATOS
SURFACE SUITABLE FOR SUPPORTING PLATES
SURFACE PERMETTANT DE POSER DES PLATS

CRISTALES TEMPIADOS
TEMPERED GLASS
VITRES EN VERRE TREMPÉ

HIGH POWER LEDS

TEMPERATURA REGULABLE
TEMPERATURE-CONTROLLED
TEMPÉRATURE RÉGLABLE

CRISTAL ABATIBLE
FOLDING GLASS
VITRE ABATTABLE

FABRICADAS EN ACERO AISI 304
MANUFACTURED IN AISI 304
STAINLESS STEEL
FABRIQUÉS EN ACIER INOX 304



CK6L



+80°C


BANDEJAS INCLUIDAS GN 1/3 X 40
GN 1/3 X 40 TRAYS INCLUDED
PLATEAU INCLUS GN 1/3 X 40

DESAGÜE PARA FACILITAR SU LIMPIEZA
EASY CLEANING DRAINAGE
VIDANGE POUR UN NETTOYAGE FACILE



SHK6L

INTERIOR DESMONTABLE PARA SU LIMPIEZA
REMOVABLE INTERIOR FOR EASY CLEANING
NETTOYAGE INÉRIEUR DÉMONTABLE



SK6-NE

SHARK 1P - MODELOS CALIENTES & NEUTROS



N

MEDIDAS (mm)	N° ESTANTES	LED	BAÑO MARIA VERSION					SAHARA VERSION					NEUTRAL VERSION		
			REF	POTENCIA	TIPO DE CALOR	TEMP	PVP	REF	POTENCIA	TIPO DE CALOR	TEMP	PVP	REF	TEMP	PVP
840x395x270	0	SI	CK4L	720W	BAÑO MARIA	80°C	850 €	SHK4L	720W	680mm	70°C	950 €	SK4-NE	NEUTRAL	880 €
1190x395x270	0	SI	CK6L	1.040W	BAÑO MARIA	80°C	950 €	SHK6L	1.040W	680mm	70°C	1.070 €	SK6-NE	NEUTRAL	1.010 €



CONTACT



+2°C/+6°C



HIGH POWER



1/3 x 40mm



TAPAS



SALAD



FRUIT



VITRINA CON MÁXIMA VISIBILIDAD
 MAXIMUM VISIBILITY DISPLAY CABINET
 VITRINE MAXIMUM DE VISIBILITÉ

ESTANTE INTERMEDIO DE CRISTAL
 MIDDLE GLASS SHELF
 ÉTAGÈRE INTERMÉDIAIRE EN VERRE

CRISTAL ABATIBLE
 FOLDING GLASS
 VITRE ABATTABLE

MÁXIMO RENDIMIENTO EXPOSITIVO
 MAXIMUM EXHIBITION PERFORMANCE
 PERFORMANCE D'EXPOSITION MAXIMALE



CUBA EMBUTIDA AISI304 SIN ÁNGULOS
 AISI304 PRESSED VAT WITHOUT ANGLES
 CUVE MARQUETÉE AISI304 SANS ANGLE

SK26P



SHARK 2P - TAPAS COMPACTA

	MEDIDAS	CUBA	BANDEJA	TEMP. (FOOD ZONE)	LED	GRUPO COMPACTO	
GN	1320x395x340	40mm	6 GN 1/3x40	+2/+6°C	SI	SK26	1.480 €
	1680x395x340	40mm	8 GN 1/3x40	+2/+6°C	SI	SK28	1.590 €
CP	1320x395x340	15mm	CUBA PLANA	+2/+6°C	SI	SK26P	1.460 €
	1680x395x340	15mm	CUBA PLANA	+2/+6°C	SI	SK28P	1.570 €



SAYL

SHARK LINE



CONTACT



+2°C/+6°C



HIGH POWER



1/3 x 40mm



TAPAS



SUSHI



SALAD



FRUIT

EXCLUSIVO EVAPORADOR
EXCLUSIVE EVAPORATOR
ÉVAPORATEUR EXCLUSIF

TEMPERATURA NO REGULABLE - EVAPORADOR HELADO SIEMPRE A 0°C
NON ADJUSTABLE TEMPERATURE - FROSTY EVAPORATOR ALWAYS AT 0°C
TEMPÉRATURE NON RÉGLABLE - ÉVAPORATEUR GLACÉE TOUJOURS À 0°C

PLACA FRÍA Y EVAPORADOR ESTÁTICO
COLD TRAY AND STATIC EVAPORATOR
PLAQUE FROIDE EVAPORATEUR STATIQUE

ESTANTE DE ACERO PARA FACILITAR LA LIMPIEZA
STEEL SHELF TO EASILY CLEAN
ÉTAGÈRE EN ACIER FACILE À NETTOYER

CRISTAL ABATIBLE
FOLDING GLASS
VITRE ABATTABLE

SK28SP

ZONA DE SERVICIO
SERVICE AREA
ZONE DE SERVICE



SK28S



SK26S

+8°C /+12°C

+2°C /+6°C

SHARK 2P - TAPAS COMPACTA - DOBLE FRIO

	MEDIDAS	CUBA	BANDEJA	TEMP. (FOOD ZONE)	LED	DOBLE FRÍO	
GN	1320x395x340	40mm	6 GN 1/3x40	+2/+6°C	SI	SK26S	1.910 €
	1680x395x340	40mm	8 GN 1/3x40	+2/+6°C	SI	SK28S	2.050 €
CP	1320x395x340	15mm	CUBA PLANA	+2/+6°C	SI	SK26SP	1.880 €
	1680x395x340	15mm	CUBA PLANA	+2/+6°C	SI	SK28SP	2.030 €





CONTACT



+2°C/+6°C



HIGH POWER



1/3 x 40mm



TAPAS



SALAD



FRUIT

añade módulos y crea tu diseño a medida con calidad y fiabilidad industrial.
ADD MODULES AND CREATE YOUR CUSTOMISED DESIGN WITH INDUSTRIAL QUALITY AND RELIABILITY.
AJOUTEZ DES MODULES ET CRÉEZ VOTRE DESIGN PERSONNALISÉ AVEC UNE QUALITÉ ET UNE FIABILITÉ INDUSTRIELLES.

UBICA EL GRUPO FRIGORÍFICO DE MANERA QUE NO SEA UNA MOLESTIA PARA TI NI PARA TU CLIENTE
LOCATE THE REFRIGERATION UNIT SO THAT IT IS NOT A
IT IS NOT A NUISANCE FOR YOU AND YOUR CUSTOMER
PLACEZ L'UNITÉ DE REFROIDISSEMENT DE MANIÈRE À CE QU'ELLE NE
CONSTITUE PAS UNE NUISANCE POUR VOUS ET VOTRE CLIENT



GRUPO FRIGORÍFICO OPCIONAL
EN TODOS LOS MODELO
GROUPE FRIGORIFIQUE EN OPTION
DANS TOUS LES MODÈLES
OPTIONAL REFRIGERATION UNIT
IN ALL MODELS

2 METROS DE LONGITUD ESTANDAR
2 METERS STANDARD LENGTH
LONGUEUR STANDARD DE 2 MÈTRES

NECESITAS MÁS ?? PIDE!
NEED MORE ? ASK!
BESOIN DE PLUS ? DEMANDEZ !

SAYL

SHARK LINE

SHARK 2P GRUPO REMOTO

	MEDIDAS	CRISTAL DOBLE AISLADO	BANDEJA	TEMP. (FOOD ZONE)	DOBLE LED	CON GRUPO		SIN GRUPO	
						Modelo	Precio	Modelo	Precio
GN	1190x380x340	SI	6 GN 1/3x40	+0/+4°C	SI	SK24GR	1.510 €	SK24GRZ	1.230 €
	1540x380x340	SI	8 GN 1/3x40	+0/+4°C	SI	SK26GR	1.720 €	SK26GRZ	1.430 €
CP	1190x380x340	SI	CUBA PLANA	+0/+4°C	SI	SK24GRP	1.480 €	SK24GRPZ	1.190 €
	1540x380x340	SI	CUBA PLANA	+0/+4°C	SI	SK26GRP	1.670 €	SK26GRPZ	1.370 €



BAIN-MARIE



+80°C



DOBLE LED



1/3 x 40mm



TAPAS



BUFFET



SALSAS



DRY



+60°C



INCLUIDO



FOR DISHES



TAPAS



BUFFET



BAKERY



PIZZA



CHURROS

SUPERFICIE APTA PARA APOYAR PLATOS
SURFACE SUITABLE FOR SUPPORTING PLATES
SURFACE PERMETTANT DE POSER DES PLATS

CRISTALES TEMPLADOS
TEMPERED GLASS
VITRES EN VERRE TREMPÉ

HIGH POWER LEDS

TEMPERATURA REGULABLE
TEMPERATURE-CONTROLLED
TEMPÉRATURE RÉGLABLE

CRISTAL ABATIBLE
FOLDING GLASS
VITRE ABATTABLE

FABRICADAS EN ACERO AISI 304
MANUFACTURED IN AISI 304
STAINLESS STEEL
FABRIQUÉ EN ACIER INOX 304

DESAGÜE PARA FACILITAR SU LIMPIEZA
EASY CLEANING DRAINAGE
VIDANGE POUR UN NETTOYAGE FACILE

BANDEJAS INCLUIDAS GN 1/3 X 40
GN 1/3 X 40 TRAYS INCLUDED
PLATEAU INCLUS GN 1/3 X 40

INTERIOR DESMONTABLE PARA SU LIMPIEZA
REMOVABLE INTERIOR FOR EASY CLEANING
NETTOYAGE INÉRIEUR DÉMONTABLE



+80°C

SHARK 2P - MODELOS CALIENTES & NEUTROS



N

MEDIDAS (mm)	MEDIDA ESTANTE	N° ESTANTES	LED	BAÑO MARIA VERSION					SAHARA VERSION					NEUTRAL VERSION		
				REF	POTENCIA	TIPO DE CALOR	TEMP	PVP	REF	POTENCIA	TIPO DE CALOR	TEMP	PVP	REF	TEMP	PVP
840x395x340	820X160	1	SI	CK24L	720W	BAÑO MARIA	80°C	990 €	SHK24L	720W	680mm	70°C	1.100 €	NK24L	NEUTRAL	995 €
1190x395x340	1170X160	1	SI	CK26L	1.040W	BAÑO MARIA	80°C	1.090 €	SHK26L	1.040W	680mm	70°C	1.190 €	NK26L	NEUTRAL	1.050 €

SAYL ✦

SELF-SERVICE
LINE

SELF SERVICE
SAHARA
70°C 

SELF SERVICE
BAÑO MARÍA
80°C 

SELF SERVICE GR
 +2°C / +6°C

IDEAL PARA BUFFETS AUTOSERVICIO
IDEAL FOR SELF-SERVICE BUFFETS
IDÉALE POUR LES BUFFETS SELF-SERVICE





CONTACT



+2°C/+6°C



HIGH POWER



1/3 x 40mm



TAPAS



SALAD



BUFFET



FRUIT

PUERTAS DELANTERAS PARA AUTOSERVICIO
FRONT DOORS FOR SELF SERVICE
PORTES AVANT POUR AUTO-SERVICE

HIGH POWER LEDS



PLACA FRIA
COLD TRAY
PLAQUE FROIDE

+2°C/+6°C

SENSORES OCULTOS PARA FACILITAR SU LIMPIEZA
HIDDEN SENSORS FOR EASY CLEANING
CAPTEURS CACHÉS POUR UN NETTOYAGE FACILE



PUERTAS TRASERAS PARA AUTOSERVICIO
REAR DOORS FOR SELF SERVICE
PORTES ARRIÈRE POUR AUTO-SERVICE



SELF SERVICE TAPAS - GRUPO COMPACTO

	MEDIDAS	CUBA	BANDEJAS	N° PUERTAS DELANTERAS	N° PUERTAS TRASERAS	TEMP. (FOOD ZONE)	LED	GRUPO COMPACTO	
GN	970x380x245	40mm	4 GN 1/3x40	2	2	+2/+6°C	SI	S4N	1.260 €
	1320x380x245	40mm	6 GN 1/3x40	3	3	+2/+6°C	SI	S6N	1.510 €
	1680x380x245	40mm	8 GN 1/3x40	4	4	+2/+6°C	SI	S8N	1.640 €
CP	970x380x245	15mm	SIN BANDEJAS	2	2	+2/+6°C	SI	S4NP	1.240 €
	1320x380x245	15mm	SIN BANDEJAS	3	3	+2/+6°C	SI	S6NP	1.490 €
	1680x380x245	15mm	SIN BANDEJAS	4	4	+2/+6°C	SI	S8NP	1.610 €





CONTACT



+2°C/+6°C



HIGH POWER



1/3 x 40mm



TAPAS



SALAD



FRUIT

AÑADE MÓDULOS Y CREA TU DISEÑO A MEDIDA CON CALIDAD Y FIABILIDAD INDUSTRIAL
ADD MODULES AND CREATE YOUR CUSTOMISED DESIGN WITH INDUSTRIAL QUALITY AND RELIABILITY.
AJOUTEZ DES MODULES ET CRÉEZ VOTRE DESIGN PERSONNALISÉ AVEC UNE QUALITÉ ET UNE FIABILITÉ INDUSTRIELLES.

UBICA EL GRUPO FRIGORÍFICO DE MANERA QUE NO SEA UNA MOLESTIA PARA TI NI PARA TU CLIENTE
LOCATE THE REFRIGERATION UNIT SO THAT IT IS NOT A NUISANCE FOR YOU AND YOUR CUSTOMER
PLACEZ L'UNITÉ DE REFROIDISSEMENT DE MANIÈRE À CE QU'ELLE NE CONSTITUE PAS UNE NUISANCE POUR VOUS ET VOTRE CLIENT



GRUPO FRIGORÍFICO OPCIONAL
EN TODOS LOS MODELO
OPTIONAL REFRIGERATION UNIT
IN ALL MODELS
GROUPE FRIGORIFIQUE EN OPTION
DANS TOUS LES MODÈLES

2 METROS DE LONGITUD ESTANDAR
2 METERS STANDARD LENGTH
LONGUEUR STANDARD DE 2 MÈTRES

NECESITAS MÁS ?? PIDE!
NEED MORE ? ASK!
BESOIN DE PLUS ? DEMANDEZ !

SELF-SERVICE - GRUPO REMOTO

	MEDIDAS	CUBA	BANDEJAS	TEMP. (FOOD ZONE)	LED	CON GRUPO		SIN GRUPO	
GN	840x395x245	40mm	4 GN 1/3x40	+2/+6°C	SI	S4GR	1.530 €	S4GRZ	1.260 €
	1175x395x245	40mm	6 GN 1/3x40	+2/+6°C	SI	S6GR	1.670 €	S6GRZ	1.370 €
	1540x395x245	40mm	8 GN 1/3x40	+2/+6°C	SI	S8GR	1.810 €	S8GRZ	1.520 €
CP	840x395x245	15mm	SIN BANDEJAS	+2/+6°C	SI	S4GRP	1.500 €	S4GRPZ	1.220 €
	1175x395x245	15mm	SIN BANDEJAS	+2/+6°C	SI	S6GRP	1.610 €	S6GRPZ	1.320 €
	1540x395x245	15mm	SIN BANDEJAS	+2/+6°C	SI	S8GRP	1.740 €	S8GRPZ	1.450 €

SAYL ✦

SELF-SERVICE LINE



PUERTAS DELANTERAS Y TRASERAS PARA AUTOSERVICIO
 FRONT AND REAR DOORS FOR SELF-SERVICE
 PORTES AVANT ET ARRIÈRE POUR AUTO-SERVICE

CRISTALES TEMPLADOS
 TEMPERED GLASS
 VITRES EN VERRE TREMPÉ

TEMPERATURA REGULABLE
 TEMPERATURE-CONTROLLED
 TEMPÉRATURE RÉGLABLE

FABRICADAS EN ACERO AISI 304
 MANUFACTURED IN AISI 304
 STAINLESS STEEL
 FABRIQUÉES EN ACIER INOX 304



CSS6L



DESAGÜE PARA FACILITAR SU LIMPIEZA
 EASY CLEANING DRAINAGE
 VIDANGE POUR UN NETTOYAGE FACILE

BANDEJAS INCLUIDAS GN 1/3 X 40
 GN 1/3 X 40 TRAYS INCLUDED
 PLATEAUX INCLUS GN 1/3 X 40



INTERIOR DESMONTABLE PARA SU LIMPIEZA
 REMOVABLE INTERIOR FOR EASY CLEANING
 INTÉRIEUR DÉMONTABLE FACILE À NETTOYER

SHS6L

SHM



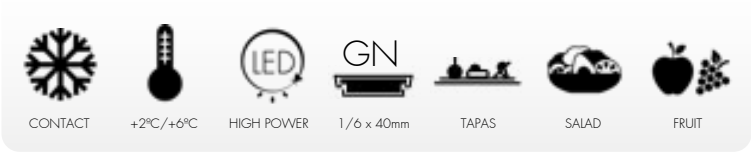
S6-NE



SELF-SERVICE - MODELOS CALIENTES & NEUTROS



MEDIDAS (mm)	N° ESTANTES	LED	BAÑO MARIA VERSION					SAHARA VERSION					NEUTRAL VERSION		
			REF	POTENCIA	TIPO DE CALOR	TEMP	PVP	REF	POTENCIA	TIPO DE CALOR	TEMP	PVP	REF	TEMP	PVP
840x395x245	0	SI	CSS4L	720W	BAÑO MARIA	80°C	1.000 €	SHS4L	720W	SECO	70°C	1.110 €	S4-NE	NEUTRAL	980 €
1190x395x245	0	SI	CSS6L	1.040W	BAÑO MARIA	80°C	1.110 €	SHS6L	1.040W	SECO	70°C	1.230 €	S6-NE	NEUTRAL	1.090 €
500x350x230	0	NO						SHM	400W	SECO	70°C	430 €			



LA VITRINA MÁS ESTRECHA DEL MERCADO
 THE NARROWEST DISPLAY CABINET IN THE MARKET
 LA VITRINE LA PLUS ÉTROITE DU MARCHÉ

HIGH POWER LEDS

GRUPO MOTOR MÁS REDUCIDO DEL MERCADO
 THE MOST REDUCED ENGINE OF THE MARKET
 GROUPE MOTEUR LE PLUS RÉDUIT DU MARCHÉ



260mm



BANDEJAS INCLUIDAS GN 1/6 X 40
 GN 1/6 X 40 TRAYS INCLUDED
 BACS INCLUS GN 1/6 X 40

ESTANTE INTERMEDIO DE CRISTAL
 MIDDLE GLASS SHELF
 ÉTAGÈRE INTERMÉDIAIRE EN VERRE



"SAYL BLUE" DIGITAL CONTROL

+2°C/+6°C

SAYL ✦
 LINE
 SLIM



STATIC



+2°C/+6°C



HIGH POWER



1/6 x 40 mm



TAPAS



SUSHI



SALAD



FRUIT

EXCLUSIVO EVAPORADOR ANTIGOTEO
EXCLUSIVE ANTI-DRIP EVAPORATOR
ÉVAPORATEUR EXCLUSIF ANTI-GOUTTE

GRUPO MOTOR MÁS REDUCIDO DEL MERCADO
THE MOST REDUCED ENGINE OF THE MARKET
GROUPE MOTEUR LE PLUS RÉDUIT DU MARCHÉ

CRISTALES TEMPLADOS
TEMPERED GLASS
VITRE EN VERRE TREMPÉ





 +8°C /+12°C

 +2°C /+6°C

PLACA FRÍA Y EVAPORADOR ESTÁTICO
COLD TRAY AND STATIC EVAPORATOR
PLAQUE FROIDE ET L'ÉVAPORATEUR STATIQUE

SLIM TAPAS - SLIM DOBLE FRIO

					 GRUPO COMPACTO			 DOBLE FRIO		
MEDIDAS	ESTANTE NEUTRO	BANDEJA	TEMP. (FOOD ZONE)	LED	REF.	TEMP. (ESTANTE)	PVP	REF.	TEMP. (ESTANTE)	PVP
1350x260x400	1130 x150	7 GN 1/6x40	+2/+6°C	SI	VSL7	NEUTRAL	1.460 €	VSL7S	+8/+12°C	1.770 €



V4N



V4NI

DISPONIBLE EN 5 COLORES ESTÁNDAR
 AVAILABLE IN 5 STANDARD COLORS
 DISPONIBLE EN 5 COLORIS STANDARD

CRISTAL ABATIBLE PARA FACILITAR SU LIMPIEZA
 FOLDING GLASS FOR EASY CLEANING
 VITRE ABATIBLE POUR FACILITER LE NETTOYAGE



V8N

+2°C/+6°C

BANDEJAS INCLUIDAS GN 1/3 X 40
 TRAYS INCLUDED GN 1/3 X 40
 BACS INCLUS GN 1/3X40



V4B

VITRINA CON MÁXIMA VISIBILIDAD
 MAXIMUM VISIBILITY DISPLAY CABINET
 VITRINE AVEC UN MAXIMUM DE VISIBILITÉ

SAYL
 LINE
 CLASSIC

CLASSIC TAPAS

	MEDIDAS	CUBA	BANDEJAS	RANGE	LED	GRUPO COMPACTO						PVP
						■	■	■	■	■	□	
GN	1085x395x245	40mm	4 GN 1/3x40	+2 /+6 °C	SI	V4E	V4A	V4R	V4N	V4NI	V4B	1.120 €
	1438x395x245	40mm	6 GN 1/3x40	+2 /+6 °C	SI	V6E	V6A	V6R	V6N	V6NI	V6B	1.250 €
	1788x395x245	40mm	8 GN 1/3x40	+2 /+6 °C	SI	V8E	V8A	V8R	V8N	V8NI	V8B	1.430 €
	2140x395x245	40mm	10 GN 1/3x40	+2 /+6 °C	SI	V10E	V10A	V10R	V10N	-	V10B	1.730 €
CUBA PLANA	1085x395x245	15mm	SIN BANDEJAS	+2 /+6 °C	SI	V4EP	V4AP	V4RP	V4NP	V4NPI	V4BP	1.090 €
	1438x395x245	15mm	SIN BANDEJAS	+2 /+6 °C	SI	V6EP	V6AP	V6RP	V6NP	V6NPI	V6BP	1.210 €
	1788x395x245	15mm	SIN BANDEJAS	+2 /+6 °C	SI	V8EP	V8AP	V8RP	V8NP	V8NPI	V8BP	1.380 €
	2140x395x245	15mm	SIN BANDEJAS	+2 /+6 °C	SI	V10EP	V10AP	V10RP	V10NP	-	V10BP	1.670 €





PLACA FRÍA Y EVAPORADOR ESTÁTICO
 COLD TRAY AND STATIC EVAPORATOR
 PLAQUE FROIDE ET L'ÉVAPORATEUR STATIQUE

SISTEMA "LIMPIEZA FÁCIL" SIN ÁNGULOS EN LA CUBA
 "EASY TO CLEAN" SYSTEM VAT WITHOUT ANGLES
 SYSTÈME "NETTOYAGE FACILE" SANS ANGLE DANS LA CUVE

EXCLUSIVO EVAPORADOR ANTIGOTEO
 EXCLUSIVE ANTI-DRIP EVAPORATOR
 ÉVAPORATEUR EXCLUSIF ANTI-GOUTTE



CRISTAL ABATIBLE PARA FACILITAR SU LIMPIEZA
 FOLDING GLASS FOR EASY CLEANING
 VITRE ABATTABLE POUR FACILITER LE NETTOYAGE

+2°C/+6°C

BANDEJA DE RECOGIDA DE AGUA AUTOMÁTICA
 AUTOMATIC WATER COLLECTION TRAY
 BAC DE RÉCUPÉRATION D'EAU AUTOMATIQUE

CLASSIC DOBLE FRÍO

		DOBLE FRÍO										
								PVP				
	MEDIDAS	CUBA	BANDEJAS	RANGE	LED							
GN	1085x395x245	40mm	4 GN 1/3x40	+2 /+6 °C	SI	VS4E	VS4A	VS4R	VS4N	VS4NI	VS4B	1.490 €
	1438x395x245	40mm	6 GN 1/3x40	+2 /+6 °C	SI	VS6E	VS6A	VS6R	VS6N	VS6NI	VS6B	1.610 €
	1788x395x245	40mm	8 GN 1/3x40	+2 /+6 °C	SI	VS8E	VS8A	VS8R	VS8N	VS8NI	VS8B	1.830 €
	2140x395x245	40mm	10 GN 1/3x40	+2 /+6 °C	SI	VS10E	VS10A	VS10R	VS10N	-	VS10B	2.180 €
CUBA PLANA	1085x395x245	15mm	SIN BANDEJAS	+2 /+6 °C	SI	VS4EP	VS4AP	VS4RP	VS4NP	VS4NPI	VS4BP	1.450 €
	1438x395x245	15mm	SIN BANDEJAS	+2 /+6 °C	SI	VS6EP	VS6AP	VS6RP	VS6NP	VS6NPI	VS6BP	1.570 €
	1788x395x245	15mm	SIN BANDEJAS	+2 /+6 °C	SI	VS8EP	VS8AP	VS8RP	VS8NP	VS8NPI	VS8BP	1.790 €
	2140x395x245	15mm	SIN BANDEJAS	+2 /+6 °C	SI	VS10EP	VS10AP	VS10RP	VS10NP	-	VS10BP	2.120 €



CONTACT



+2°C/+6°C



HIGH POWER



1/3 x 40mm



TAPAS



SALAD



FRUIT

AÑADE MÓDULOS Y CREA TU DISEÑO A MEDIDA CON CALIDAD Y FIABILIDAD INDUSTRIAL
ADD MODULES AND CREATE YOUR CUSTOMISED DESIGN WITH INDUSTRIAL QUALITY AND RELIABILITY.
AJOUTEZ DES MODULES ET CRÉEZ VOTRE DESIGN PERSONNALISÉ AVEC UNE QUALITÉ ET UNE FIABILITÉ INDUSTRIELLES.

UBICA EL GRUPO FRIGORÍFICO DE MANERA QUE
NO SEA UNA MOLESTIA PARA TI NI PARA TU CLIENTE
LOCATE THE REFRIGERATION UNIT SO THAT IT IS NOT A
IT IS NOT A NUISANCE FOR YOU AND YOUR CUSTOMER
PLACEZ L'UNITÉ DE REFROIDISSEMENT DE MANIÈRE À CE QU'ELLE NE
CONSTITUE PAS UNE NUISANCE POUR VOUS ET VOTRE CLIENT



GRUPO FRIGORÍFICO OPCIONAL
EN TODOS LOS MODELO
OPTIONAL REFRIGERATION UNIT
IN ALL MODELS
GROUPE FRIGORIFIQUE EN OPTION
DANS TOUS LES MODÈLES

2METROS DE LONGITUD ESTANDAR
2 METERS STANDARD LENGTH
LONGUEUR STANDARD DE 2 MÈTRES

NECESITAS MÁS ?? PIDE!
NEED MORE ? ASK!
BESOIN DE PLUS ? DEMANDEZ !

CLASSIC 1P - GRUPO REMOTO

	MEDIDAS	CUBA	BANDEJAS	TEMP. (FOOD ZONE)	LED	CON GRUPO		SIN GRUPO	
GN	840x395x245	40mm	4 GN 1/3x40	+2/+6°C	SI	V4GR	1.330 €	V4GRZ	990 €
	1190x395x245	40mm	6 GN 1/3x40	+2/+6°C	SI	V6GR	1.430 €	V6GRZ	1.120 €
CP	840x395x245	15mm	SIN BANDEJAS	+2/+6°C	SI	V4GRP	1.280 €	V4GRPZ	960 €
	1190x395x245	15mm	SIN BANDEJAS	+2/+6°C	SI	V6GRP	1.390 €	V6GRPZ	1.080 €

SAYL

LINE

CLASSIC



BAIN-MARIE



+80°C



DOBLE LED



1/3 x 40mm



TAPAS



BUFFET



SALSAS



DRY



+60°C



INCLUIDO



FOR DISHES



TAPAS



BUFFET



BAKERY



PIZZA



CHURROS

SUPERFICIE APTA PARA APOYAR PLATOS
SURFACE SUITABLE FOR SUPPORTING PLATES
SURFACE PERMETTANT DE POSER DES PLATS

CRISTALES TEMPIADOS
TEMPERED GLASS
VITRES EN VERRE TREMPÉ

HIGH POWER LEDS

TEMPERATURA REGULABLE
TEMPERATURE-CONTROLLED
TEMPÉRATURE RÉGLABLE

CRISTAL ABATIBLE
FOLDING GLASS
VITRE ABATTABLE

FABRICADAS EN ACERO AISI 304
MANUFACTURED IN AISI 304
STAINLESS STEEL
FABRIQUÉ EN ACIER INOX 304

DESAGÜE PARA FACILITAR SU LIMPIEZA
EASY CLEANING DRAINAGE
VIDANGE POUR UN NETTOYAGE FACILE

BANDEJAS INCLUIDAS GN 1/3 X 40
GN 1/3 X 40 TRAYS INCLUDED
PLATEAU INCLUS GN 1/3 X 40

C6L



+80°C

SH6L

INTERIOR DESMONTABLE PARA SU LIMPIEZA
REMOVABLE INTERIOR FOR EASY CLEANING
NETTOYAGE INÉRIEUR DÉMONTABLE



V4-NE

CLASSIC 1P - MODELOS CALIENTES & NEUTROS



N

MEDIDAS (mm)	TERMOSTATO DIGITAL	DOBLE LED ESTANTE	BAÑO MARIA VERSION					SAHARA VERSION					NEUTRAL VERSION		
			REF	POTENCIA	TIPO DE CALOR	TEMP	PVP	REF	POTENCIA	TIPO DE CALOR	TEMP	PVP	REF	TEMP	PVP
840x395x245	SI	NO	C4	700W	BAÑO MARIA	80°C	610 €	SH4	700W	SECO	70°C	650 €			
1190x395x245	SI	NO	C6	1.000W	BAÑO MARIA	80°C	690 €	SH6	1.000W	SECO	70°C	720 €			
840x395x245	SI	SI	C4L	720W	BAÑO MARIA	80°C	750 €	SH4L	720W	SECO	70°C	770 €	V4-NE	NEUTRAL	850 €
1190x395x245	SI	SI	C6L	1.020W	BAÑO MARIA	80°C	860 €	SH6L	1.020W	SECO	70°C	850 €	V6-NE	NEUTRAL	970 €



DOS PISOS SAHARA
60°C



DOS PISOS
BAÑO MARÍA
80°C



DOS PISOS TAPAS
+2°C / +6°C



SAYL ✦

CLASSIC 2P LINE



V26N



V26NI



CONTACT



+2°C/+6°C



HIGH POWER



1/3 x 40mm



TAPAS



SALAD



FRUIT

VITRINA CON MÁXIMA VISIBILIDAD
MAXIMUM VISIBILITY DISPLAY CABINET
VITRINE AVEC UN MAXIMUM DE VISIBILITÉ

ESTANTE INTERMEDIO DE CRISTAL
MIDDLE GLASS SHELF
ETAGÈRE INTERMÉDIAIRE EN VERRE

CRISTAL ABATIBLE PARA FACILITAR LA LIMPIEZA
FOLDING GLASS FOR EASY CLEANING
VITRE ABATTABLE POUR FACILITER LE NETTOYAGE

DISPONIBLE EN 5 COLORES ESTÁNDAR
AVAILABLE IN 5 STANDARD COLORS
DISPONIBLE EN 5 COLORIS STANDARD

BISAGRA FRONTAL INVISIBLE
INVISIBLE FRONT HINGE
CHARNIÈRE FRONTALE INVISIBLE

V28B

DISEÑADA PARA EVITAR LA EXPULSIÓN DE AIRE CALIENTE AL USUARIO O AL CLIENTE
DESIGNED TO AVOID THE EXPULSION OF WARM AIR DIRECT TO THE CLIENT
CONÇUE DE FAÇON À ÉVITER L'EXPULSION DE L'AIR CHAUD SUR L'UTILISATEUR ET SUR LE CLIENT.

+2°C/+6°C



CLASSIC 2P TAPAS

MEDIDAS	CUBA	BANDEJAS	RANGE	LED	GRUPO COMPACTO						PVP
1085x395x360	40mm	4 GN 1/3x40	+2 /+6 °C	SI	V24E	V24A	V24R	V24N	V24NI	V24B	1.280 €
1438x395x360	40mm	6 GN 1/3x40	+2 /+6 °C	SI	V26E	V26A	V26R	V26N	V26NI	V26B	1.450 €
1788x395x360	40mm	8 GN 1/3x40	+2 /+6 °C	SI	V28E	V28A	V28R	V28N	V28NI	V28B	1.620 €
1085x395x360	15mm	SIN BANDEJAS	+2 /+6 °C	SI	V24EP	V24AP	V24RP	V24NP	V24NIP	V24BP	1.250 €
1438x395x360	15mm	SIN BANDEJAS	+2 /+6°C	SI	V26EP	V26AP	V26RP	V26NP	V26NIP	V26BP	1.420 €
1788x395x360	15mm	SIN BANDEJAS	+2 /+6°C	SI	V28EP	V28AP	V28RP	V28NP	V28NIP	V28BP	1.570 €



CONTACT



+2°C/+6°C



HIGH POWER



1/3 x 40mm



TAPAS



SALAD



FRUIT

AÑADE MÓDULOS Y CREA TU DISEÑO A MEDIDA CON CALIDAD Y FIABILIDAD INDUSTRIAL
ADD MODULES AND CREATE YOUR CUSTOMISED DESIGN WITH INDUSTRIAL QUALITY AND RELIABILITY.
AJOUTEZ DES MODULES ET CRÉEZ VOTRE DESIGN PERSONNALISÉ AVEC UNE QUALITÉ ET UNE FIABILITÉ INDUSTRIELLES.

UBICA EL GRUPO FRIGORÍFICO DE MANERA QUE NO SEA UNA MOLESTIA PARA TI NI PARA TU CLIENTE
LOCATE THE REFRIGERATION UNIT SO THAT IT IS NOT A
IT IS NOT A NUISANCE FOR YOU AND YOUR CUSTOMER
PLACEZ L'UNITÉ DE REFROIDISSEMENT DE MANIÈRE À CE QU'ELLE NE
CONSTITUE PAS UNE NUISANCE POUR VOUS ET VOTRE CLIENT



GRUPO FRIGORÍFICO OPCIONAL
EN TODOS LOS MODELO
OPTIONAL REFRIGERATION UNIT
IN ALL MODELS
GROUPE FRIGORIFIQUE EN OPTION
DANS TOUS LES MODÈLES

2METROS DE LONGITUD ESTANDAR
2 METERS STANDARD LENGTH
LONGUEUR STANDARD DE 2 MÈTRES

NECESITAS MÁS ?? PIDE!
NEED MORE ? ASK!
BESOIN DE PLUS ? DEMANDEZ !

CLASSIC 2P - GRUPO REMOTO

	MEDIDAS	CUBA	BANDEJAS	TEMP. (FOOD ZONE)	LED	CON GRUPO		SIN GRUPO	
						Model	Price	Model	Price
GN	840x395x360	40mm	4 GN 1/3x40	+2/+6°C	SI	V24GR	1.370 €	V24GRZ	1.150 €
	1190x395x360	40mm	6 GN 1/3x40	+2/+6°C	SI	V26GR	1.470 €	V26GRZ	1.330 €
CP	840x395x360	15mm	SIN BANDEJAS	+2/+6°C	SI	V24GRP	1.320 €	V24GRPZ	1.120 €
	1190x395x360	15mm	SIN BANDEJAS	+2/+6°C	SI	V26GRP	1.430 €	V26GRPZ	1.270 €

SAYL ✦

CLASSIC 2P LINE



BAIN-MARIE



+80°C



DOBLE LED



1/3 x 40mm



TAPAS



BUFFET



SALSAS



DRY



+60°C



INCLUIDO



FOR DISHES



TAPAS



BUFFET



BAKERY



PIZZA



CHURROS

SUPERFICIE APTA PARA APOYAR PLATOS
SURFACE SUITABLE FOR SUPPORTING PLATES
SURFACE PERMETTANT DE POSER DES PLATS

HIGH POWER LEDS

CRISTALES TEMPIADOS
TEMPERED GLASS
VITRES EN VERRE TREMPÉ

TEMPERATURA REGULABLE
TEMPERATURE-CONTROLLED
TEMPÉRATURE RÉGLABLE

CRISTAL ABATIBLE
FOLDING GLASS
VITRE ABATTABLE

FABRICADAS EN ACERO AISI 304
MANUFACTURED IN AISI 304
STAINLESS STEEL
FABRIQUÉES EN ACIER INOX 304




C26L

BANDEJAS INCLUIDAS GN 1/3 X 40
GN 1/3 X 40 TRAYS INCLUDED
PLATEAUX INCLUS GN 1/3 X 40



+80°C



SH26L

INTERIOR DESMONTABLE PARA SU LIMPIEZA
REMOVABLE INTERIOR FOR EASY CLEANING
NETTOYAGE INÉRIEUR DÉMONTABLE



V24-NE

CLASSIC 2P - MODELOS CALIENTES & NEUTROS



N

MEDIDAS (mm)	ESTANTE INTERMEDIO	DOBLE LED ESTANTE	BAÑO MARIA VERSION					SAHARA VERSION					NEUTRAL VERSION		
			REF	POTENCIA	TIPO DE CALOR	TEMP	PVP	REF	POTENCIA	TIPO DE CALOR	TEMP	PVP	REF	TEMP	PVP
840x395x360	SI	NO	C24	700W	BAÑO MARIA	80°C	680 €	SH24	700W	SECO	70°C	810 €			
1190x395x360	SI	NO	C26	1.000W	BAÑO MARIA	80°C	760 €	SH26	1.000W	SECO	70°C	910 €			
840x395x360	SI	SI	C24L	720W	BAÑO MARIA	80°C	860 €	SH24L	720W	SECO	70°C	920 €	V24-NE	NEUTRAL	760 €
1190x395x360	SI	SI	C26L	1.020W	BAÑO MARIA	80°C	940 €	SH26L	1.020W	SECO	70°C	1.020 €	V26-NE	NEUTRAL	840 €



SAYL

TAPAS MINIMAL



TRANSPARENCIA COMPLETA, SIN PERFILERIA NI TORNILLERIA EN LA PARTE FRONTAL
COMPLETE TRANSPARENCY, WITHOUT PROFILES OR SCREWS ON THE FRONT PART
 TRANSPARENCE COMPLETE, SANS PROFILS NI VIS SUR LA PARTIE AVANT



MÁXIMA INTEGRACIÓN CON CALIDAD Y FIABILIDAD INDUSTRIAL
MAXIMUM INTEGRATION WITH QUALITY AND INDUSTRIAL RELIABILITY
 INTÉGRATION MAXIMALE AVEC QUALITÉ ET FIABILITÉ INDUSTRIELLES



FÁCIL Y AMPLIO ACCESO TRASERO PARA UN TRABAJO EXIGENTE Y CONTINUO.
EASY AND WIDE REAR ACCESS FOR A JOB DEMANDING AND CONTINUOUS.
 ACCÈS ARRIÈRE FACILE ET LARGE POUR UN TRAVAIL EXIGEANT ET CONTINU.



SUPERFICIE APTA PARA APOYAR PLATOS
SURFACE SUITABLE FOR SUPPORTING PLATES
 SURFACE PERMETTANT DE POSER DES PLATS



MI-8B

MI-8B

MI-6B

14cm

SAYL

TAPAS MINIMAL

TAPAS MINIMAL

MEDIDAS TOTALES	MEDIDAS ENCASTE (A x B)	MEDIDA MAX. SOBRE (C)	BANDEJAS	LED	PROFUNDIDAD CUBA	TEMP. (FOOD ZONE)	DROP-IN COMPACTO		GRUPO REMOTO		SIN GRUPO	
1190x410x380	1.140x350	90mm	6GN 1/3-40	SI	40mm	+2°C/+6°C	MI-6	1.700 €	MI-6R	1.900 €	MI-6RZ	1.450 €
1540x410x380	1.490x350	90mm	8GN 1/3-40	SI	40mm	+2°C/+6°C	MI-8	1.770 €	MI-8R	1.970 €	MI-8RZ	1.520 €





CUBAS DROP-IN


MEDIDAS CUBA	MEDIDAS ENCASTE (A x B)	MEDIDA MAX. SOBRE (C)	BANDEJAS	LED	PROFUNDIDAD CUBA	TEMP. (FOOD ZONE)	DROP-IN COMPACTO		GRUPO REMOTO		SIN GRUPO	
1170x375x251	1.140x350	90mm	6GN 1/3-40	NO	40mm	+2°C/+6°C	D-6	1.180 €	D-6R	1.280 €	D-6RZ	1.080 €
1520x375x251	1.490x350	90mm	8GN 1/3-40	NO	40mm	+2°C/+6°C	D-8	1.260 €	D-8R	1.360 €	D-8RZ	1.160 €

BANDEJAS INCLUIDAS GN 1/3 X 40
GN 1/3 X 40 TRAYS INCLUDED
PLATEAUX INCLUS GN 1/3 X 40

DESAGÜE PARA FACILITAR SU LIMPIEZA
EASY CLEANING DRAINAGE
ÉGOUTTER POUR UN NETTOYAGE FACILE



C4Z



C4ZS

CONTROL DIGITAL
TEMPERATURA REGULABLE
TEMPERATURE-CONTROLLED
TEMPÉRATURE RÉGLABLE

FABRICADAS EN ACERO AISI 304
MANUFACTURED IN
AISI304 STAINLESS STEEL
FABRIQUÉ EN ACIER INOX 304

BASES CALIENTES - MODELOS BAÑO MARIA & SAHARA



MEDIDAS (mm)	TERMOSTATO DIGITAL	ACERO INOX	BAÑO MARIA VERSION					SAHARA VERSION				
			REF	POTENCIA	TIPO DE CALOR	TEMP	PVP	REF	POTENCIA	TIPO DE CALOR	TEMP	PVP
840x395x80	SI	SI	C4Z	700W	BAÑO MARIA	80°C	430 €	C4ZS	700W	SECO	70°C	430 €
1190x395x80	SI	SI	C6Z	1.000W	BAÑO MARIA	80°C	460 €	C6ZS	1.000W	SECO	70°C	460 €



BAR

SPIRITS:
On Tap: Sars, Ginettos, Pils, Sars, Cordon Rubi
*Wine *Wine *Wine
*Wine *Wine *Wine

WINE:
*Wine *Wine *Wine
*Wine *Wine *Wine

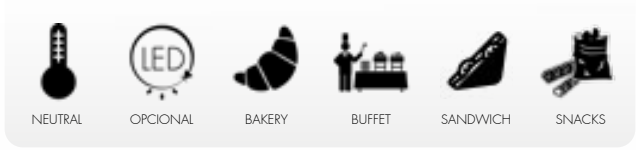
BEER:
*Wine *Wine *Wine
*Wine *Wine *Wine

SIGNATURE COCKTAILS:
Love Potion
2 parts 1 part 1 part 1 part
SHAKE, STRAIN AND SERVE
FRUIT AND

SIGNATURE MOCKTAILS:
Summer Love
2 parts 1 part 1 part 1 part
SHAKE AND SERVE
FRUIT AND

SAYL

NEUTRAL LINE



VISION



PITAGORAS



ZEPPELIN



RECTOS



PERFIL PROTECTOR DE CRISTAL
GLASS PROTECTOR PROFILE
 PROFILÉ PROTECTEUR DE LA VITRE



MEJOR CON ILUMINACIÓN!
BETTER WITH LIGHTING!
 MIEUX AVEC L'ÉCLAIRAGE !



SERIGRAFÍA VITRIFICADA
VITRIFIED SCREENPRINT
 ÉCRAN VITRIFIÉ



CRISTALES TEMPLADOS
TEMPERED GLASS
 VITRES EN VERRE TREMPÉ

ocial
BURGER

SAYL

NEUTRAL LINE

<p>NUTELLA KITKAT</p> 	<p>KINDER BUENO <i>(nutella filling)</i></p> 
<p>WAGON WHEEL <i>(jam filling)</i></p> 	<p>CADBURY TRIPLE CHOCOLATE <i>(chocolate filling)</i></p> 

OREO COOKIES + CREAM





CRISTALES TEMPLADOS
TEMPERED GLASS
 VITRES EN VERRE TREMPÉ

PERFIL PROTECTOR DE CRISTAL
GLASS PROTECTIVE PROFILE
 PROFILÉ PROTECTEUR DES VITRES



SUPERFICIE APTA PARA APOYAR PLATOS
SURFACE SUITABLE FOR SUPPORTING PLATES
 SURFACE PERMETTANT DE POSER DES PLATS

LATERALES DE CRISTAL TEMPLADO CON PINTURA VITRIFICADA
TEMPERED GLASS LATERAL WITH VITRIFIED PAINT
 LATÉRAUX EN VERRE TREMPÉ AVEC PEINTURE VITRIFIÉE

NEW



EP20BL



EP20ML



EP20SL



DESMONTADOS CON SU MALETA DE TRANSPORTE
UNASSEMBLED IN A TRANSPORT CASE
 DÉMONTÉS DANS UNE MALETTE DE TRANSPORT

EXPOSITORES NEUTROS CRISTAL RECTO 1 PISO

MEDIDAS	ESTANTES	MONTADO	CRISTALES TEMPLADOS	PUERTAS TRASERAS
555x330x215	NO	NO	SI	SI
920x330x215	NO	NO	SI	SI
1200x330x215	NO	NO	SI	SI

N

NEUTRAL	
SIN LED	CON LED
EP20S 220 €	EP20SL 370 €
EP20M 230 €	EP20ML 380 €
EP20B 350 €	EP20BL 490 €

Opción de doble puerta para autoservicio en todos los modelos.
 Self-service double door option in all models.
 Option pour tous les modèles d'une double porte pour self service.

NEUTRAL



SUPERFICIE APTA PARA APOYAR PLATOS
 SURFACE SUITABLE FOR SUPPORTING PLATES
 SURFACE PERMETTANT DE POSER DES PLATS

PERFIL PROTECTOR DE CRISTAL
 GLASS PROTECTOR PROFILE
 PROFILÉ PROTECTEUR DE LA VITRE



VITRINA CON LA MÁXIMA VISIBILIDAD
 MAXIMUM VISIBILITY DISPLAY CABINET
 VITRINE AVEC UN MAXIMUM DE VISIBILITÉ

LATERALES DE CRISTAL TEMPLADO CON PINTURA VITRIFICADA
 TEMPERED GLASS LATERAL WITH VITRIFIED PAINT
 LATÉRAUX EN VERRE TREMPÉ AVEC PEINTURE VITRIFIÉE



EP36BL



EP36ML



EP36SL

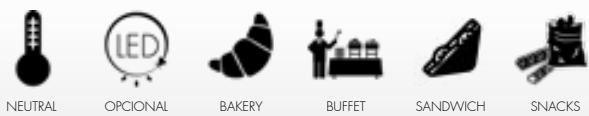
SAYL ✦
NEUTRAL LINE

N

EXPOSITORES NEUTROS CRISTAL RECTO 2P

MEDIDAS	ESTANTES	MONTADO	CRISTALES TEMPLADOS	PUERTAS TRASERAS	NEUTRAL	
					SIN LED	CON LED
555X390X375	300X535	NO	SI	SI	EP36S 320 €	EP36SL 470 €
920X330X315	300X900	NO	SI	SI	EP30M 300 €	EP30ML 450 €
920X390X375	300X900	NO	SI	SI	EP36M 330 €	EP36ML 480 €
1200X390X375	300X1180	NO	SI	SI	EP36B 450 €	EP36BL 590 €

Opción de doble puerta para autoservicio en todos los modelos.
 Self-service double door option in all models.
 Option pour tous les modèles d'une double porte pour self service.



Muestra tus producto

Show your products

Montrez vos produits

Protege a tus clientes

Protect your customers.

Protégez vos clients.

No renuncies al espacio en barra

Don't give up bar space

N'abandonnez pas l'espace bar

PERFIL PROTECTOR DE CRISTAL
GLASS PROTECTOR PROFILE
PROFILÉ PROTECTEUR DE LA VITRE



ZONA LIBRE
FREE ZONE
ZONE LIBRE

260mm

BASE CRISTALES TEMPLADOS
BASE TEMPERED GLASS
BASE VERRE TREMPÉ

INCREÍBLE EFECTO VOLADOR
AMAZING FLYING EFFECT
EFFET DE VOL INCROYABLE

N



EXPOSITORES NEUTROS ZEPPELIN - CON ESTANTE Y PASAPLATOS

MEDIDAS	ESTANTES	MONTADO	CRISTALES TEMPLADOS	PUERTAS TRASERAS	NEUTRAL	
					SIN LED	CON LED
555X390X635	300X535	NO	SI	SI	EP36ZS 430 €	EP36ZSL 580 €
920X390X635	300X900	NO	SI	SI	EP36ZM 450 €	EP36ZML 590 €

Opción de doble puerta para autoservicio en todos los modelos.
Self-service double door option in all models.
Option pour tous les modèles d'une double porte pour self service.



ESR36-M
920X240X340



ESR36-M
920X340X240

SAYL

NEUTRAL LINE

N

EXPOSITORES NEUTROS PITAGORAS

						NEUTRAL	
MEDIDAS	BASE	ESTANTES	CRISTALES TEMPLADOS	PUERTAS TRASERAS	LED	REF.	PVP
555X340X240	NO	NO	SI	NO	NO	ESR36-S	130 €
920X340X240	NO	NO	SI	NO	NO	ESR36-M	145 €
1190X340X240	NO	NO	SI	NO	NO	ESR36-B	165 €

ES4
840X380X170



ES6
1190X380X170



EXPOSITORES NEUTROS SYMPLY

N

NEUTRAL

MEDIDAS	BASE	ESTANTES	CRISTALES TEMPLADOS	PUERTAS TRASERAS	LED	REF.	PVP
840X380X170	NO	NO	SI	NO	NO	ES4	210 €
1190X380X170	NO	NO	SI	NO	NO	ES6	235 €



E6L
1190X380X170



E6L
1190X380X170



DESMONTADOS CON SU MALETA DE TRANSPORTE
UNASSEMBLED IN A TRANSPORT CASE
DÉMONTÉS DANS UNE MALETTE DE TRANSPORT

SAYL
NEUTRAL LINE

N

EXPOSITORES NEUTROS CRISTAL CURVADO

MEDIDAS	ESTANTES	CRISTALES TEMPLADOS	PUERTAS TRASERAS	LED	NEUTRAL	
					REF.	PVP
840X380X170	NO	SI	SI	NO	E4	310 €
840X380X170	NO	SI	SI	SI	E4L	460 €
1190X380X170	NO	SI	SI	NO	E6	350 €
1190X380X170	NO	SI	SI	SI	E6L	520 €



E26L
1190X380X290
ESTANTE : 1175X195



E26L
1190X380X290
ESTANTE : 1175X195

EXPOSITORES NEUTROS CRISTAL CURVADO CON ESTANTE

N

MEDIDAS	ESTANTES	CRISTALES TEMPLADOS	PUERTAS TRASERAS	LED	NEUTRAL	
					REF.	PVP
840X380X290	825X195	SI	SI	NO	E24	390 €
840X380X290	825X195	SI	SI	SI	E24L	570 €
1190X380X290	1175X195	SI	SI	NO	E26	450 €
1190X380X290	1175X195	SI	SI	SI	E26L	620 €



NEUTRAL



OPCIONAL



BAKERY



BUFFET



SANDWICH



SNACKS



EPV60
600X600X515

EPV100
1000X600X515

SAYL ✦

VISION LINE




MÁXIMA TRANSPARENCIA
MAXIMUM TRANSPARENCY
TRANSPARENCE MAXIMALE

Cristales completamente limpios de estructuras para conseguir una máxima visión del producto sin interferencias.

The product is illuminated from two light lines to achieve perfect illumination of the product without undesirable shadows

Vitres sans structure afin d'obtenir un maximum de visibilité du produit sans interférence.



HABITABILIDAD REGULABLE
ADJUSTABLE HABITABILITY
HABITACLE RÉGLABLE

Grandes estantes de cristal templado regulables que permiten aumentar la habitabilidad del espacio interior al máximo

The product is illuminated from two light lines to achieve perfect illumination of the product without undesirable shadows

Grandes étagères réglables en verre trempé permettant d'augmenter au maximum l'habitacle de l'espace intérieur.



DOBLE LED EN CADA ALTURA
DOUBLE LED AT EVERY HEIGHT
DOUBLE LED A CHAQUE ÉTAGE

Se ilumina el producto desde dos líneas de luz para conseguir una perfecta iluminación del producto sin sombras indeseables.

The product is illuminated from two light lines to achieve perfect illumination of the product without undesirable shadows

Les produits sont éclairés par deux lignes de lumière afin d'obtenir une parfaite illumination des produits sans ombres indésirables.

N

EXPOSITORES VISION

						NEUTRAL	
MEDIDAS	ESTANTES	BASE	CRISTALES TEMPLADOS	PUERTAS CRISTAL	DOBLE LED	REF.	PVP
600X600X515	500X360	NO	SI	SI	SI	EPV60	1.130 €
1000X600X515	900X360	NO	SI	SI	SI	EPV100	1.360 €

**SHOW
MUST
GO
ON!**





ES

Sayl ha diseñado complementos para dar soluciones en la presentación y conservación a temperatura óptima, para pequeños cócteles, buffet y autoservicio, tanto para alimentos como en todo tipo de bebidas.

EN

Sayl has designed accessories to provide solutions for the presentation and preservation of food & beverages for cocktails, buffets and self-service.

FR

Sayl a dessiné des compléments pour des solutions dans la présentation et la conservation à température optimale pour petits cocktails, buffets et auto-services aussi bien pour les aliments que pour tous types de boissons.

**TU BUFFET, A TU GUSTO!
YOUR BUFFET, AT YOUR TASTE!
VOTRE BUFFET, À VOTRE GOÛT!**

BUFFET'S MODELS

ISLAND BUFFET



SELF-SERVICE BUFFET



BUFFET'S RANGE



CUBA PLANA FRÍA ESTÁTICA
STATIC COLD FLAT VAT
CUVE STATIQUE À FROID



CUBA FRÍA ESTÁTICA 65 mm DE PROFUNDIDAD
STATIC COLD VAT 65 mm DEPTH
RÉSERVOIR DE FROID STATIQUE 65 mm DEEP



CUBA FRÍA ESTÁTICA 150 mm DE PROFUNDIDAD
STATIC COLD VAT 150 mm DEPTH
RÉSERVOIR DE FROID STATIQUE 150 mm DEEP



CUBA FRÍA VENTILADA 150 mm DE PROFUNDIDAD
VENTILATED COLD VAT 150 mm DEPTH
CUVE FROIDE VENTILÉE 150 mm DE PROFONDEUR

VISION BUFFET



INTEGRA BUFFET



PLACA CALIENTE DE CRISTAL TEMPLADO
TEMPERED GLASS HOT PLATE
PLAQUE CHAUFFANTE EN VERRE TREMPÉ



PLACA ACERO CALIENTE SECA
DRY HOT STEEL PLATE
TÔLE D'ACIER SÈCHE À CHAUD



CUBA BAÑO MARIA 65 mm PROFUNDIDAD
BAIN-MARIE TANK 65 mm DEPTH
CUVE DE BAIN-MARIE 65 mm PROFONDEUR



CUBA BAÑO MARIA 150 mm PROFUNDIDAD
BAIN-MARIE TANK 150 mm DEPTH
CUVE DE BAIN-MARIE 150 mm PROFONDEUR



SAYL ✦

BUFFET
LINE



OPCIÓN DE ANTIESPUTO ILUMINADO DE DISEÑO
OPTIONAL ILLUMINATED DESIGNER PROTECTION COVER
 OPTION ANTI POSTILLONS AU DESIGN ILLUMINÉ

PIEZA CONTRUIDA EN ACERO INOXIDABLE.
STAINLESS STEEL PROTECTION COVER
 PIÈCE CONSTRUITE EN ACIER INOXYDABLE

MÓDULOS CALIENTES SAHARA O BAÑO MARIA
BAIN-MARIE OR SAHARA HOT MODULE
 MODULES CHAUDS EN SAHARA OU BAIN MARIE

FABRICADAS EN ACERO AISI 316
MANUFACTURED IN AISI 316 STEEL
 FABRIQUÉES EN ACIER AISI316

PLACA FRÍA CON BANDEJAS GASTRONORM O CUBA PLANA
COLD PLATE WITH GASTRONORM TRAYS OR FLAT PLATE
 PLAQUE FROIDE AVEC BACS GASTRONORMES OU CUVE PLANE SANS BACS

SOBRE EFECTO PIEDRA DE HPL
HIGH PRESSURE LAMINATED STONE EFFECT
 DESSUS FAIT DE PIERRE HPL

ESTANTE INTERIORES ILUMINADOS
ILLUMINATED INTERIOR SHELF
 ETAGÈRE INTÉRIEURE ILLUMINÉ

PASABANDEJAS OPCIONAL EN TODOS LOS MODELOS
OPTIONAL TRAY RAILS IN ALL MODELS
 PASSE PLATS OPTIONNEL DANS TOUS LES MODÈLES

MÓDULOS INDEPENDIENTES CON RUEDAS O PIES
INDEPENDENT MODULE WITH WHEELS OR FEET
 MODULES INDÉPENDANTS AVEC DES ROULETTES OU DES PIEDS

CONSULTAR PERSONALIZACIÓN
ASK FOR CUSTOMIZATION
 CONSULTER POUR PERSONNALISATION

OPCIÓN DE ZÓCALO ILUMINADO PARA UNA MAYOR SENSACIÓN DE LIGEREZA.
OPTIONAL INDIRECT LIGHTING BASE FOR A LIGHTNESS SENSATION
 OPTION SOCLE ILLUMINÉ POUR UNE MEILLEURE SENSATION DE LÉGÈRETÉ.


ISLAND BUFFET



SAYL ✦

BUFFET LINE

SELF-SERVICE BUFFET



SUPERFICIE APTA PARA APOYAR PLATOS
 SURFACE SUITABLE FOR SUPPORTING PLATES
 SURFACE PERMETTANT DE POSER DES PLATS



SELF-SERVICE BUFFET

PASABANDEJAS OPCIONAL EN TODOS LOS MODELOS
 OPTIONAL TRAY RAILS IN ALL MODELS
 PASSE PLATS OPTIONNEL DANS TOUS LES MODÈLES

POSIBILIDAD DE MÓDULOS LISOS CON COLOR RAL A MEDIDA
 POSSIBILITY OF CUSTOMISED PLAIN MODULES WITH RAL COLOURS
 POSSIBILITÉ DE MODULES UNIS PERSONNALISÉS AVEC DES COULEURS RAL

MÓDULOS INDEPENDIENTES CON RUEDAS O PIES
 INDEPENDENT MODULE WITH WHEELS OR FEET
 MODULES INDÉPENDANTS AVEC ROULETTES OU DES PIEDS

VISION BUFFET




MODULOS SUPERIORES COMPLETAMENTE EN CRISTAL - MAXIMA TRANSPARENCIA
 UPPER MODULES COMPLETELY MADE OF GLASS - MAXIMUM TRANSPARENCY
 MODULES SUPÉRIEURS ENTIÈREMENT EN VERRE - TRANSPARENCE MAXIMALE



SAYL ✦

BUFFET LINE

INFANTIL BUFFET



MÓDULOS CON ALTURAS CONFIGURABLES ENTRE 50 Y 75 CM
 MODULES WITH CONFIGURABLE HEIGHTS OF BETWEEN 50 AND 75 CM
 DES MODULES DONT LA HAUTEUR EST CONFIGURABLE ENTRE 50 ET 75 CM

BUFFETS PARA LAS NUEVAS GENERACIONES
BUFFETS FOR NEW GENERATIONS
 DES BUFFETS POUR LES NOUVELLES GÉNÉRATIONS

DISEÑOS REDONDEADOS Y SEGUROS PARA EL AMBIENTE INFANTIL.
ROUNDED AND SAFE DESIGNS FOR THE CHILDREN'S ENVIRONMENT.
 DES CONCEPTIONS ARRONDIES ET SÛRES POUR L'ENVIRONNEMENT DES ENFANTS.



POSIBILIDAD DE PERSONALIZAR LOS MOSTRADORES CON COLORES
 INFANTILES PARA UNA AGRADABLE ESTANCIA A LOS MAS PEQUEÑOS.
**POSSIBILITY OF CUSTOMISING THE COUNTERS WITH CHILDREN'S
 COLOURS FOR A PLEASANT STAY FOR THE LITTLE ONES**
 POSSIBILITÉ DE PERSONNALISER LES COMPTOIRS AUX COULEURS
 DES ENFANTS POUR UN SÉJOUR AGRÉABLE POUR LES PLUS PETITS.



PROTECCIÓN EXTRA PARA MANTENER A LOS NIÑOS ALEJADOS DE LOS COMPONENTES ELÉCTRICOS
EXTRA PROTECTION TO KEEP CHILDREN AWAY FROM ELECTRICAL COMPONENTS
 PROTECTION SUPPLÉMENTAIRE POUR ÉLOIGNER LES ENFANTS DES COMPOSANTS ÉLECTRIQUES

INFANTIL BUFFET



CO-DESIGN

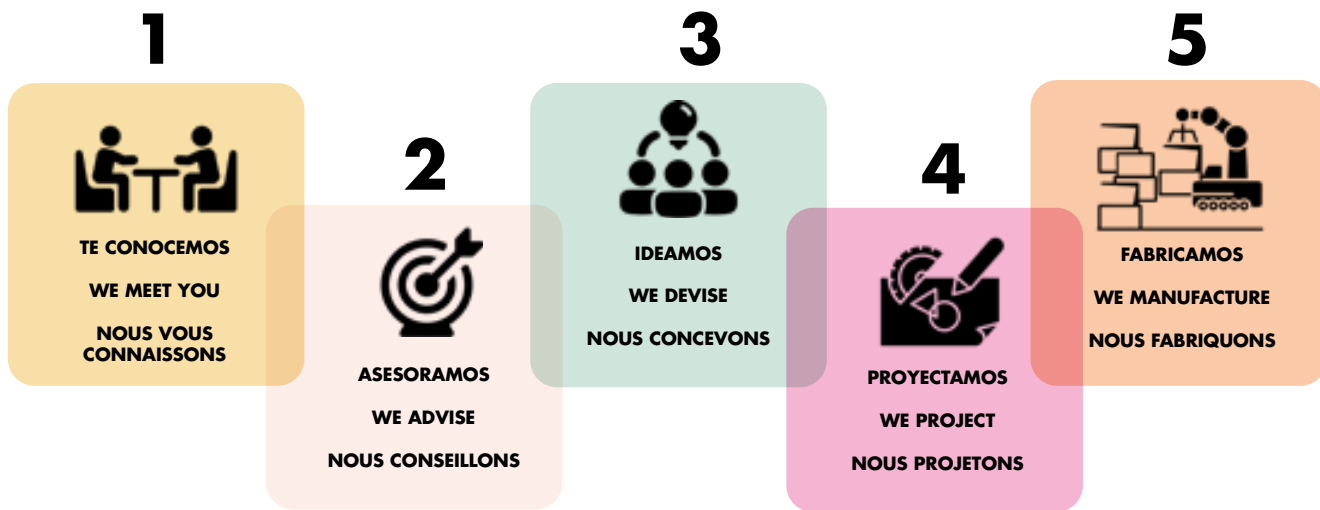

TU SUEÑO, NUESTRA EXPERIENCIA
YOUR DREAM, OUR EXPERIENCE
VOTRE RÊVE, NOTRE EXPÉRIENCE



SAYL ✦

BUFFET LINE







MÓDULOS REFRIGERADOS | REFRIGERATED MODULES | MODULES RÉFRIGÉRÉS



BUF15



BUF65



BUF150



BUF150F

MÓDULOS CON ANTIESPUTO - ISLAND BUFFET

REFERENCIA DERECHA	REFERENCIA IZQUIERDA	MEDIDAS	TIPO CUBA	CUBA	BANDEJAS INCLUIDAS	RANGE	PVP
BUF15A	BUF15A-I	1300X700X1400	PLACA FRÍA	15 mm	NO	+4/+8°C	3.380 €
BUF65A	BUF65A-I	1300X700X1400	PLACA FRÍA	65mm	3GN 1/1x65	+4/+8°C	3.420 €
BUF150A	BUF150A-I	1300X700X1400	PLACA FRÍA	150 mm	NO	+4/+8°C	4.220 €
BUF150FA	BUF150FA-I	1300X700X1400	VENTILADA	150 mm	NO	+2/+6°C	4.610 €



BUF15A



BUF65A



BUF150A



BUF150FA

SAYL

LINE
BUFFET

MÓDULOS BASE - SIN ESTRUCTURA SUPERIOR

REFERENCIA	MEDIDAS	TIPO CUBA	CUBA	BANDEJAS INCLUIDAS	RANGE	PVP
BUF15	1300X700X875	PLACA FRÍA	15 mm	NO	+4/+8°C	2.920 €
BUF65	1300X700X875	PLACA FRÍA	65 mm	3GN 1/1x65	+4/+8°C	2.960 €
BUF150	1300X700X875	PLACA FRÍA	150 mm	NO	+4/+8°C	3.760 €
BUF150F	1300X700X875	VENTILADA	150 mm	NO	+2/+6°C	4.150 €



MÓDULOS REFRIGERADOS | REFRIGERATED MODULES | MODULES RÉFRIGÉRÉS

MÓDULOS VISION BUFFET

ESPACIO PLATOS DELANTERO	ESPACIO PLATOS TRASERO	MEDIDAS	TIPO CUBA	CUBA	BANDEJAS INCLUIDAS	RANGE	PVP
BUF15V	BUF15V-T	1300X700X1390	PLACA FRÍA	15 mm	NO	+4/+8°C	4.280 €
BUF65V	BUF65V-T	1300X700X1390	PLACA FRÍA	65mm	3GN 1/1x65	+4/+8°C	4.320 €
BUF150V	BUF150V-T	1300X700X1390	PLACA FRÍA	150 mm	NO	+4/+8°C	5.120 €
BUF150FV	BUF150FV-T	1300X700X1390	VENTILADA	150 mm	NO	+2/+6°C	5.510 €



BUF15E



BUF65E



BUF150E



BUF150FE



BUF15V



BUF65V



BUF150V



BUF150FV

MÓDULOS SELF-SERVICE BUFFET

ESPACIO PLATOS DELANTERO	ESPACIO PLATOS TRASERO	MEDIDAS	TIPO CUBA	CUBA	BANDEJAS INCLUIDAS	RANGE	PVP
BUF15E	BUF15E-T	1300X700X1285	PLACA FRÍA	15 mm	NO	+4/+8°C	3.270 €
BUF65E	BUF65E-T	1300X700X1285	PLACA FRÍA	65mm	3GN 1/1x65	+4/+8°C	3.310 €
BUF150E	BUF150E-T	1300X700X1285	PLACA FRÍA	150 mm	NO	+4/+8°C	4.110 €
BUF150FE	BUF150FE-T	1300X700X1285	VENTILADA	150 mm	NO	+2/+6°C	4.500 €

BUFFETS



MÓDULOS CALIENTES | HOT MODULES | MODULES CHAUDS



BUC



BUS



BUB65



BUB150

MÓDULOS CON ANTIESPUTO - ISLAND BUFFET

REFERENCIA DERECHA	REFERENCIA IZQUIERDA	MEDIDAS	TIPO CUBA	CUBA	BANDEJAS INCLUIDAS	RANGE	PVP
BUCA	BUCA-I	1300X700X1400	CRISTAL	VITRO	NO	+60 °C	3.590 €
BUSA	BUSA-I	1300X700X1400	SAHARA	15 mm	NO	+80 °C	3.050 €
BUB65A	BUB65A-I	1300X700X1400	BAÑO MARIA	150 mm	3GN 1/1x65	+80 °C	3.580 €
BUB150A	BUB150A-I	1300X700X1400	BAÑO MARIA	150 mm	NO	+80 °C	4.140 €



BUCA



BUSA



BUB65A



BUB150A

MÓDULOS BASE - SIN ESTRUCTURA SUPERIOR

REFERENCIA	MEDIDAS	TIPO CUBA	CUBA	BANDEJAS INCLUIDAS	RANGE	PVP
BUC	1300X700X875	CRISTAL	VITRO	NO	+60 °C	3.130 €
BUS	1300X700X875	SAHARA	15 mm	NO	+80 °C	2.590 €
BUB65	1300X700X875	BAÑO MARIA	150 mm	3GN 1/1x65	+80 °C	3.120 €
BUB150	1300X700X875	BAÑO MARIA	150 mm	NO	+80 °C	3.680 €

SAYL ✦

BUFFET LINE



MÓDULOS CALIENTES | HOT MODULES | MODULES CHAUDS



BUCE



BUSE



BUB65E



BUB150E

MÓDULOS SELF-SERVICE BUFFET

ESPACIO PLATOS DELANTERO	ESPACIO PLATOS TRASERO	MEDIDAS	TIPO CUBA	CUBA	BANDEJAS INCLUIDAS	RANGE	PVP
BUCE	BUCE-T	1300X700X1285	CRISTAL	VITRO	NO	+60 °C	3.480 €
BUSE	BUSE-T	1300X700X1285	SAHARA	15 mm	NO	+80 °C	2.940 €
BUB65E	BUB65E-T	1300X700X1285	BAÑO MARIA	150 mm	3GN 1/1x65	+80 °C	3.470 €
BUB150E	BUB150E-T	1300X700X1285	BAÑO MARIA	150 mm	NO	+80 °C	4.030 €

MÓDULOS VISION BUFFET

ESPACIO PLATOS DELANTERO	ESPACIO PLATOS TRASERO	MEDIDAS	TIPO CUBA	CUBA	BANDEJAS INCLUIDAS	RANGE	PVP
BUCV	BUCV-T	1300X700X1390	CRISTAL	VITRO	NO	+60 °C	4.490 €
BUSV	BUSV-T	1300X700X1390	SAHARA	15 mm	NO	+80 °C	3.950 €
BUB65V	BUB65V-T	1300X700X1390	BAÑO MARIA	150 mm	3GN 1/1x65	+80 °C	4.480 €
BUB150V	BUB150V-T	1300X700X1390	BAÑO MARIA	150 mm	NO	+80 °C	5.040 €



BUCV



BUSV



BUB65V



BUB150V

N MÓDULOS NEUTROS | NEUTRAL MODULES | MODULES NEUTRES



BUN45C



BUN90C



BUN45A



BUN90A

MÓDULOS BASE - SIN ESTRUCTURA SUPERIOR - SIN ESPACIO PARA PLATOS

REFERENCIA	MEDIDAS	TIPO CUBA	BANDEJAS INCLUIDAS	RANGE	PVP
BUN45C	845X700X875	HPL	NO	NEUTRAL	1.200 €
BUN45A	665X700X875	HPL	NO	NEUTRAL	1.200 €
BUN90C	1405X700X875	HPL	NO	NEUTRAL	1.300 €
BUN90A	1205X700X875	HPL	NO	NEUTRAL	1.300 €
BUN70	700X700X875	HPL	NO	NEUTRAL	1.240 €

MÓDULOS CON ANTIESPUTO - ISLAND BUFFET

ESPACIO PLATOS DELANTERO	ESPACIO PLATOS TRASERO	MEDIDAS	CUBA	BANDEJAS INCLUIDAS	RANGE	PVP
BUN100	-	1000X700X1400	HPL	NO	NEUTRAL	1.590 €
BUN	-	1300X700X1400	HPL	NO	NEUTRAL	1.790 €
BUNA	BUNA-T	1300X700X1400	HPL	NO	NEUTRAL	2.210 €
BUNE	BUNE-T	1300X700X1400	HPL	NO	NEUTRAL	2.080 €
BUNV	BUNV-T	1300X700X1400	HPL	NO	NEUTRAL	3.110 €



BUN



BUNA



BUNE



BUNV

SAYL ✦

BUFFET LINE



BUF120-80S



BUF120-80AC



BUF120-80



BUF120-50N



BUF120-50A



BUF120-20

INTEGRA CON BASE 120



MEDIDAS (mm)	ALTURA ZONA CRISTAL (mm)	Nº ESTANTES REGULABLES	ACCESO FRONTAL	ACCESO TRASERO	COLD VERSION			SAHARA VERSION			NEUTRAL VERSION	
					REF	TEMP	PVP	REF	TEMP.	PVP	REF	PVP
1300x700x1150	265	0	NO	SI	BUF120-20	+2/+6°C	5.140 €	BUF120-20C	+70°C	4.590 €	BUF120-20N	3.770 €
1300x700x1400	515	2	NO	SI	BUF120-50	+2/+6°C	5.890 €	BUF120-50C	+70°C	5.190 €	BUF120-50N	4.240 €
1300x700x1400	515	2	SI	SI	BUF120-50A	+2/+6°C	6.090 €	BUF120-50CA	+70°C	5.390 €	BUF120-50NA	4.440 €
1300x700x1720	815	3	NO	SI	BUF120-80	+2/+6°C	6.120 €	BUF120-80C	+70°C	5.420 €	BUF120-80N	4.470 €
1300x700x1720	815	3	SI	SI	BUF120-80A	+4/+8°C	6.300 €	BUF120-80CA	+70°C	5.580 €	BUF120-80NA	4.630 €
1300x700x1720	815	3	SI	SI	BUF120-80S	+4/+8°C	6.600 €	BUF120-80CS	+70°C	5.880 €	BUF120-80NS	4.930 €

ACCESORIOS BUFFET | BUFFET ACCESSORIES | ACCESSOIRES POUR BUFFETS



MÓDULO BUFFET SIN ZÓCALO ILUMINADO
BUFFET MODULE WITHOUT LIGHTED BASE
MODULE DE BUFFET SANS SOCLE LUMINEUX



MÓDULO BUFFET CON ZÓCALO ILUMINADO
BUFFET MODULE WITH LIGHTED BASE
MODULE DE BUFFET AVEC SOCLE ÉCLAIRÉ



ANTI-SPUTOS DE GRAN DISEÑO DE ILUMINACIÓN
ANTI-SPUTTER OF GREAT ILLUMINATION DESIGN
ANTI-POSTILLON D'UNE GRANDE CONCEPTION D'ÉCLAIRAGE



ANTI-SPUTOS PARA ILUMINAR Y CALENTAR
ANTI-SPUTTER FOR ILLUMINATION AND HEATING
ANTI-SPUTTER POUR L'ÉCLAIRAGE ET LE CHAUFFAGE

REFERENCIA	DESCRIPCIÓN	PVP
BU-A-ZO	PRECIO UNIDAD DEL CONTORNO ILUMINADO	280 €

REFERENCIA	MEDIDAS	RESISTENCIA	POTENCIA	ILUMINACIÓN	PVP
BU-A-LED	1300x700	NO	20 W	LED	SERIE
BU-A-SH	1300x700	CERÁMICAS	990 W	HALÓGENA	550 €



REGISTRO DE ACCESO A VÁLVULAS MANUALES
MANUAL VALVE ACCESS REGISTER
REGISTRE D'ACCÈS AUX VANNES MANUELLES



VÁLVULA AUTOMÁTICA DE CARGA DE AGUA
AUTOMATIC WATER LOADING VALVE
VANNE AUTOMATIQUE DE REMPLISSAGE D'EAU



PASABANDEJAS DE 400 MM DE PROFUNDIDAD (BANDEJAS)
400 MM DEEP RACKS (TRAYS)
400 MM DE PROFONDEUR RACKS (BACS)



PASABANDEJAS DE 290 MM DE PROFUNDIDAD
290 MM DEEP RACKS
290 MM DE PROFONDEUR RACKS

REFERENCIA	DESCARGA Y CARGA DE AGUA		PVP
BU-A-ZO	DESCARGA DE AGUA ACCESIBLE DESDE EL EXTERIOR DEL MUEBLE	SI	SERIE
BU-A-ZO	CONEXIÓN CON VÁLVULA PARA CARGA AUTOMÁTICA EN BAÑO MARIA	SI	150 €

REFERENCIA	MEDIDAS	TIPO	PLEGABLE	PVP
BU-A-PS	1300x290	HPL + ACERO DESLIZANTE	NO	420 €
BU-A-PL	1300x400	HPL + ACERO DESLIZANTE	NO	520 €

ACCESORIOS BUFFET | BUFFET ACCESSORIES | ACCESSOIRES POUR BUFFETS



4 RUEDAS DE GRAN CALIDAD CON FRENO
4 HIGH QUALITY WHEELS WITH BRAKES
4 ROUES DE HAUTE QUALITÉ AVEC FREINS



PIES REGULABLES PARA INSTALACIONES ESTÁTICAS
ADJUSTABLE FEET FOR STATIC INSTALLATIONS
PIEDS RÉGLABLES POUR LES INSTALLATIONS STATIQUES



SOBRE DE HPL DE EFECTO PIEDRA DE SERIE
STONE EFFECT HPL ENVELOPE SERIES
SÉRIE D'ENVELOPPES HPL À EFFET PIERRE



ACABADO A MEDIDA A TU GUSTO
TAILOR-MADE TO YOUR TASTE
FINITION SUR MESURE À VOTRE CONVENANCE

REFERENCIA	DESCRIPCIÓN	REGULABLES	MATERIAL	PVP
BU-A-RU	RUEDAS CON FRENOS	NO	PLASTICO + ACERO	SERIE
BU-A-PA	PIES DE ACERO	SI	ACERO	120 €


REFERENCIA	ILUMINACIÓN	PVP
BU-A-PI	ACABDO PIEDRA SOBRE BUFFET	SERIE
BU-A-TX	OTROS ACABADOS.	CONSULTAR



ESPACIO PARA PLATOS ILUMINADO
ILLUMINATED PLATE SPACE
ESPACE VAISSELLE ÉCLAIRÉ



PUERTAS TRASERAS
REAR DOORS
PORTES ARRIÈRE



COLORES DEL MUEBLE DE SERIE
SERIAL FURNITURE COLORS
COULEURS DE LA SÉRIE MEUBLES

A TU GUSTO ESPECIFICANDO EL COLOR RAL
TO YOUR TASTE BY SPECIFYING THE RAL COLOR
À VOTRE GOÛT EN PRÉCISANT LA COULEUR DU RAL

REFERENCIA	CERRADO	ILUMINACIÓN	BASE INTERIOR	PVP
BU-A-HU	NO	SI	SI	SERIE
BU-A-PU	NO	NO	SI	350 €

REFERENCIA	DESCRIPCIÓN	PVP
BU-A-CO	COLORES DE SERIE (BIANCO & NEGRO)	SERIE
BU-A-RA	COLOR PERSONALIZADO RAL	350 €

diseñada para
un uso 360°

designed for
360° use

conçue pour
utilisation 360°

SAYL ✦

BUFFET 360
LINE





CONTACT



+4°C/+1.5°C



OPTIONAL



BUFFET



DRINKS

SOBRE MOLDEADO DE UNA SOLA PIEZA
ONE-PIECE DOME
 MOULÉ D'UNE SEULE PIECE

ESTANTE NEUTRO
NEUTRAL SHELF
 ÉTAGÈRE NEUTRE

BUF360



BUF360P



BUFFETS 360

GRUPO COMPACTO

MEDIDAS VITRINA	CUBA EMBUTIDA	TERMOSTATO	PROFUNDIDAD CUBA	RUEDAS	DESAGUE	TEMP. (FOOD ZONE)	TEMP	PVP
950x950x750	SI	SI	35mm	NO	SI	+4/+8°C	BUF360	2.050 €
950x950x1350	SI	SI	35mm	SI	SI	+4/+8°C	BUF360P	2.590 €

SAYL
BUFFET PORTABLE LINE



calentador portátil
de gran tamaño
muy versátil

portable heater
large size
very versatile

chauffage portable
grande taille
très polyvalent



BANDEJAS INCLUIDAS GN 1/1 X 65
 GN 1/1 X 65 TRAYS INCLUDED
 PLATEAU INCLUS GN 1/1 X 65



CALOR SUPERIOR Y INFERIOR INDEPENDIENTES
 INDEPENDENT TOP AND BOTTOM HEAT
 CHAUFFAGE INDÉPENDANT PAR LE HAUT ET PAR LE BAS



BUS-PI2-G

BUS-PI2-C



VERSIÓN CON BASE DE CRISTAL
 VERSION WITH GLASS BASE
 VERSION AVEC BASE EN VERRE



HALÓGENOS Y RESISTENCIA CERÁMICA SUPERIOR Y BLINDADA INFERIOR.
 HALOGENS AND CERAMIC UPPER AND SHIELDED LOWER HEATING ELEMENT.
 HALOGÈNES, ÉLÉMENT CHAUFFANT SUPÉRIEUR EN CÉRAMIQUE ET ÉLÉMENT CHAUFFANT INFÉRIEUR BLINDÉ.



BRAZO PLEGABLE PARA UN FACIL ALMACENAMIENTO
 FOLDING ARM FOR EASY STORAGE
 BRAS PLIANT POUR UN RANGEMENT FACILE



IDEAL EVENTOS GRACIAS A SU EXCELENTE TRANSPORTABILIDAD
 IDEAL FOR EVENTS THANKS TO ITS EXCELLENT TRANSPORTABILITY
 IDÉAL POUR LES ÉVÈNEMENTS GRÂCE À SON EXCELLENTE TRANSPORTABILITÉ



SAHARA VERSION

MEDIDA	MEDIDA PLEGADO	TIPO RESISTENCIA	TIPO	CALOR SUPERIOR	CALOR BASE	BASE	POTENCIA	TEMP	ILUMINACIÓN	SAHARA VERSION	
										REF	PVP
730x550x450	730x650x120	CERÁMICA + BLINDADA	CALOR SECO	SI	SI	2GN 1/1 x 65	600 W	+30 +60°C	SI	BUS-PI2-G	795 €
730x550x450	730x650x120	CERÁMICA + BLINDADA	CALOR SECO	SI	SI	CRISTAL NEGRO	600 W	+30 +60°C	SI	BUS-PI2-C	840 €



SAYL ✨





SOME INSPIRATION





SAYL ✨





SOME INSPIRATION

